



Marktgemeinde Brand-Nagelberg  
**Voranschlag 2024**

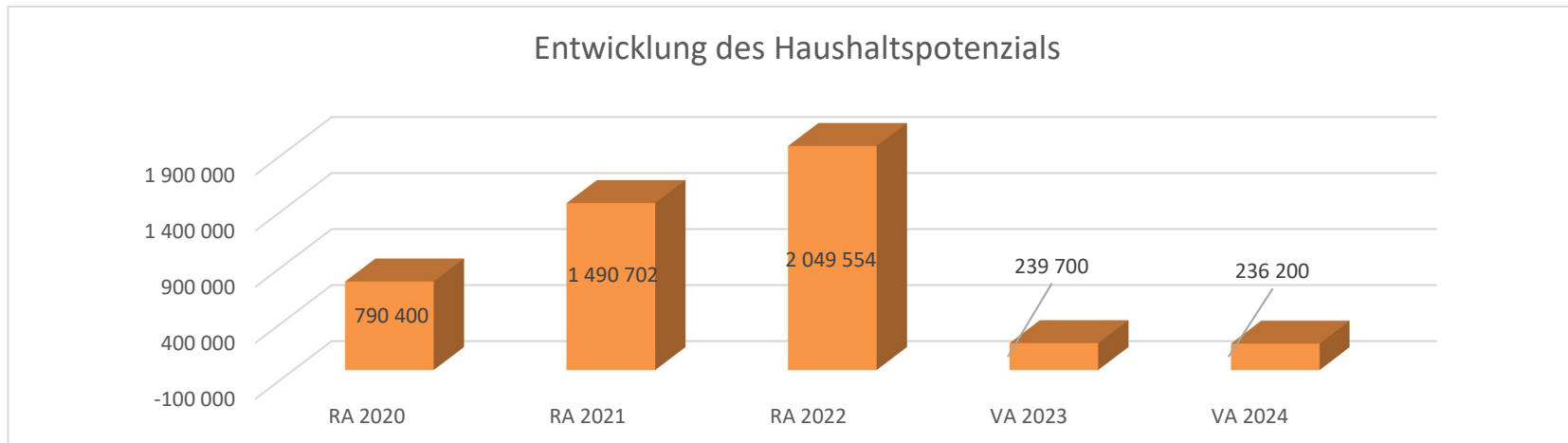


Vorbericht  
- interne Anlage b



## Vorbericht zum Voranschlag 2024 gemäß § 3 der NÖ Gemeindehaushaltsverordnung (NÖ GHVO)

### Entwicklung des Haushaltspotenzials



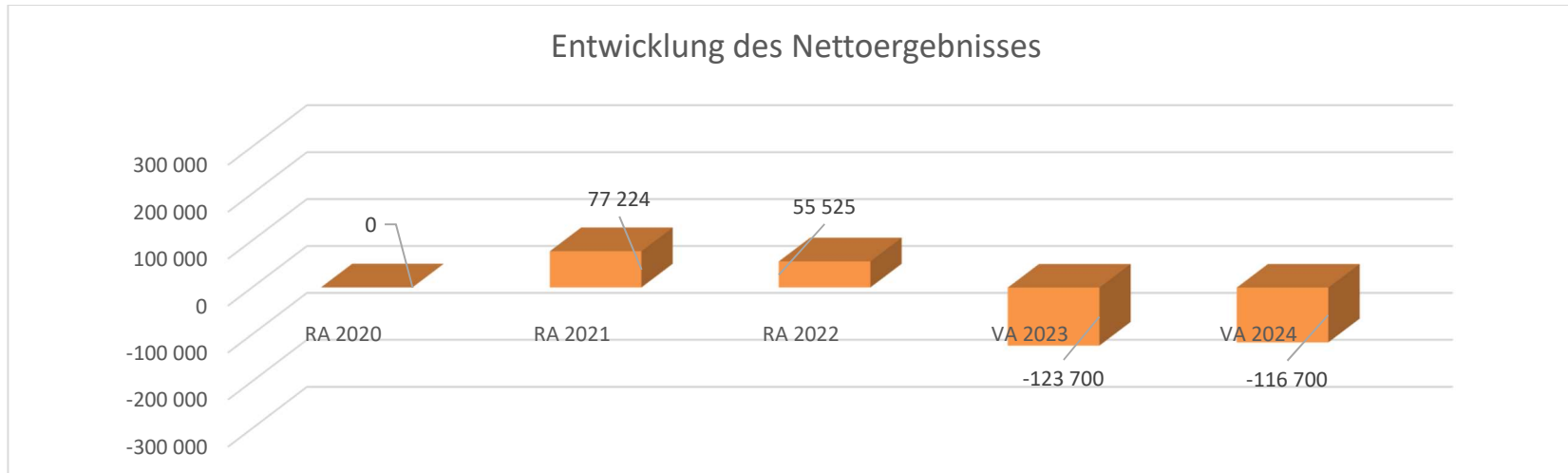
#### Erläuterung:

Das Haushaltspotential hat seine Grundlage in § 67 Z. 11 der NÖ Gemeindeordnung 1973 (NÖ GO 1973) und war erstmals im Voranschlag 2020 auszuweisen. Die Angaben zu den Vorjahren entfallen daher.

Haushaltspotential: Differenz der wiederkehrenden Mittelaufbringungen abzüglich der wiederkehrenden Mittelverwendungen unter Berücksichtigung der entsprechenden Forderungen und Verbindlichkeiten. Das Haushaltspotential ist eine wichtige Kenngröße und gibt die aktuelle Leistungsfähigkeit der Gemeinde wieder. Das schafft Vergleichbarkeit mit der bisherigen Rechtslage, aus der Überschüsse und Abgänge abzuleiten waren und dient der Transparenz.

Wenn das Haushaltspotential innerhalb des Zeitraumes des mittelfristigen Finanzplanes laufend negativ ist, ist ein Haushaltskonsolidierungskonzept zu erstellen (§ 72b Abs. 1 Z. 2 NÖ GO 1973).

## Entwicklung des Nettoergebnisses



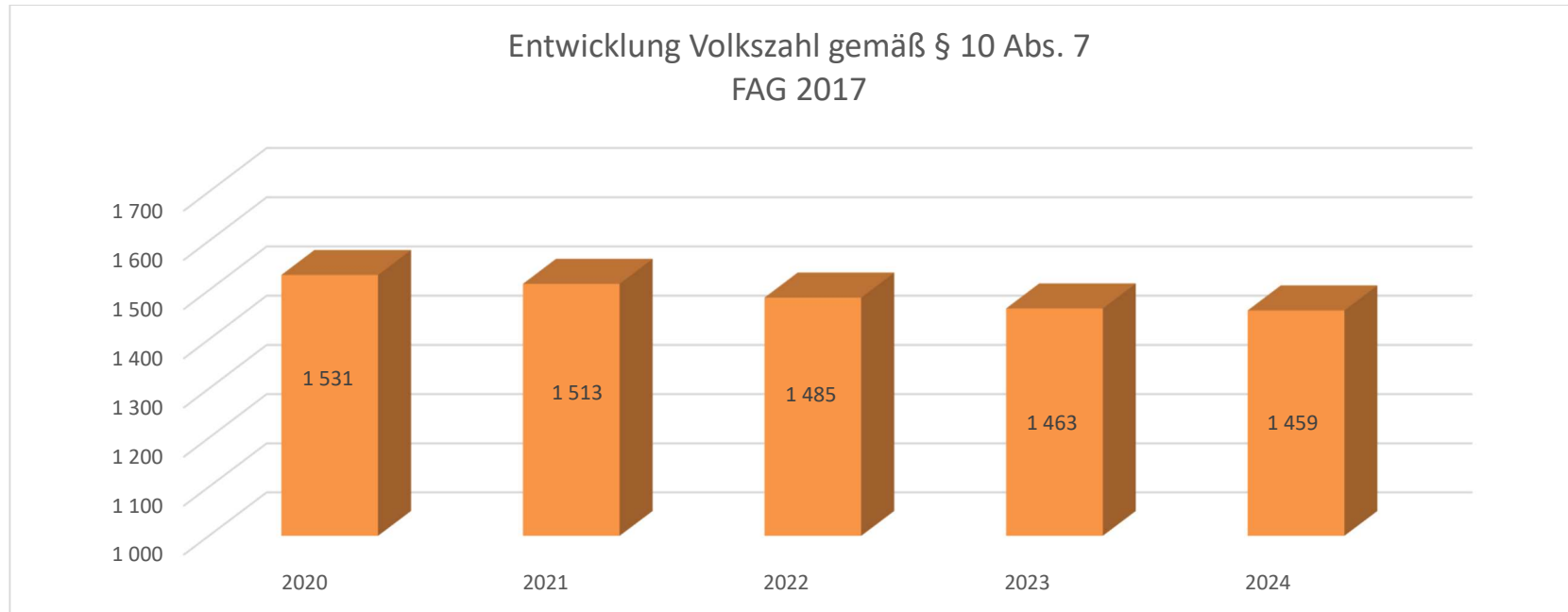
### Erläuterung:

Beim Nettoergebnis handelt es sich um das Ergebnis des Ergebnisvoranschlags und war erstmals für das Haushaltsjahr 2020 auszuweisen. Die Angaben zu den Vorjahren entfallen daher.

Ein positives Nettoergebnis bedeutet, dass die Erträge voraussichtlich ausreichend sein werden, die Aufwendungen für die kommunalen Leistungen (inklusive des Werteverzehrs des Anlagevermögens in Form der Abschreibungen) abzudecken.

Ein negatives Nettoergebnis heißt, dass dies nicht zur Gänze (in der Höhe des negativen Wertes) möglich ist.

## Entwicklung der Volkszahl gemäß § 10 Abs. 7 FAG 2017, BGBl. I Nr. 116/2016 in der Fassung BGBl. I Nr. 106/2018

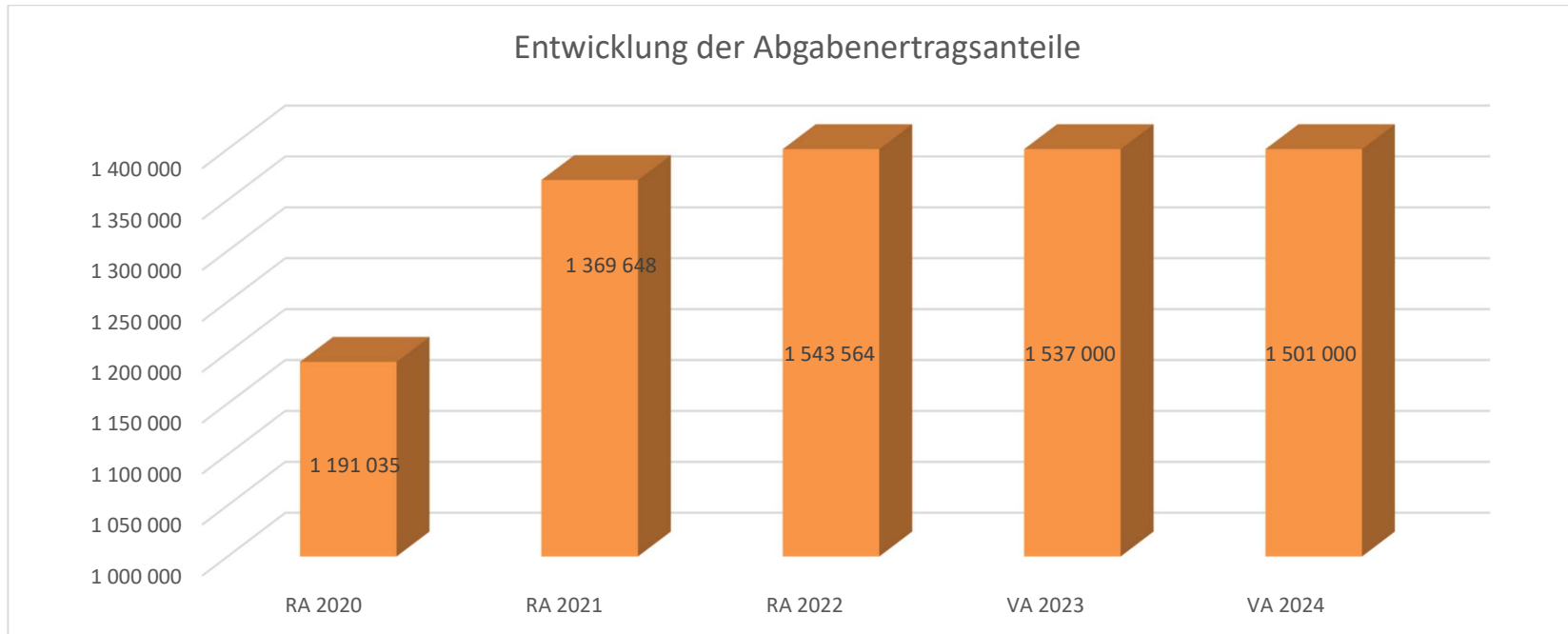


### Erläuterung:

Die Volkszahl gemäß § 10 Abs. 7 FAG 2017 wird jährlich von der Bundesanstalt Statistik Austria zum Stichtag 31. Oktober festgestellt und wirkt mit dem Beginn des übernächsten Kalenderjahres. Sie dient für die Berechnung der Abgabenertragsanteile und darf nicht automatisch mit der Volkszahl für die Berechnung der Gemeinderatsmandate verwechselt werden.

Eine Erhöhung bzw. Verminderung der Volkszahl (jährlich) ist ein wesentlicher Indikator für die Berechnung der Abgabenertragsanteile.

## Entwicklung der Abgabenertragsanteile

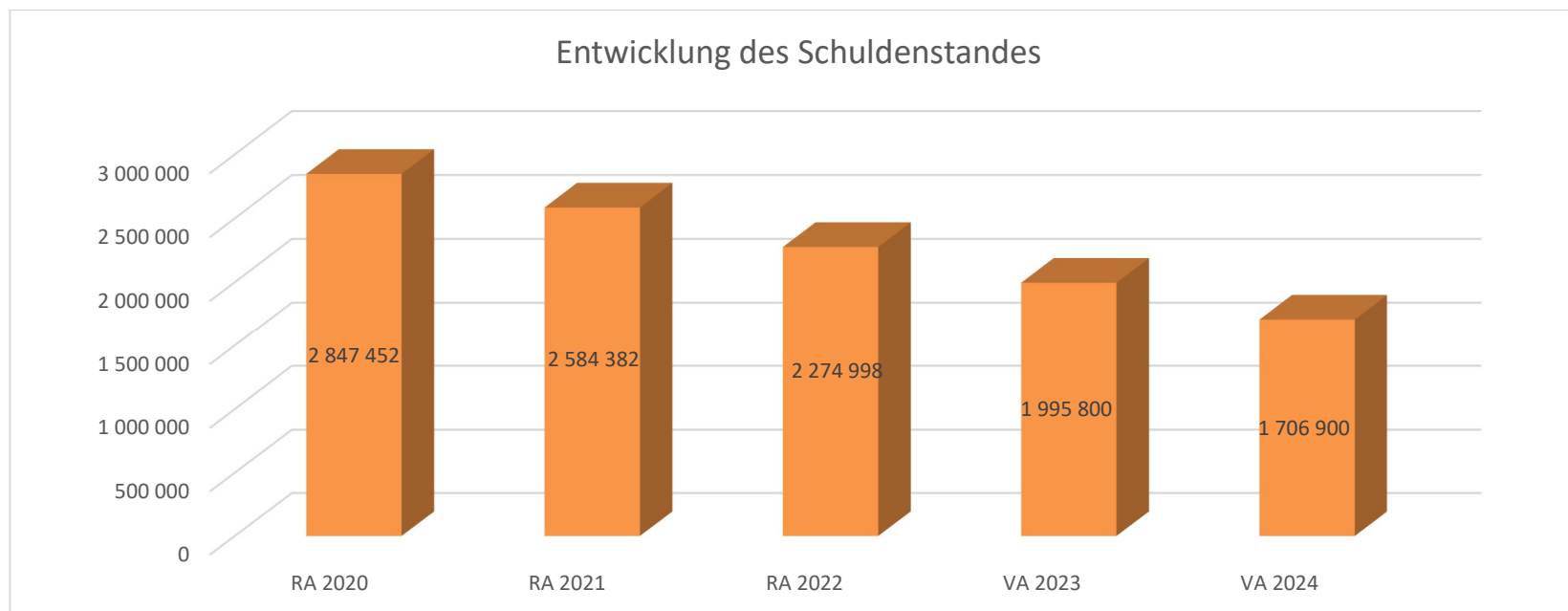


### Erläuterung:

Die Gebietskörperschaften (Bund, Länder und Gemeinden) erhalten auf Basis des aktuellen Finanzausgleichs aus den gemeinschaftlichen Bundesabgaben (z.B. Umsatzsteuer, Körperschaftsteuer, Lohnsteuer, Versicherungssteuer, Mineralölsteuer, Normverbrauchsabgabe, Tabaksteuer udgl.) entsprechende Anteile. Im Bereich der Gemeinden spielen dabei die Volkszahl und der abgestufte Bevölkerungsschlüssel eine besondere Rolle. Die sogenannten „Abgabenertragsanteile“ bilden in den meisten Gemeinden die wichtigste Einnahmequelle.



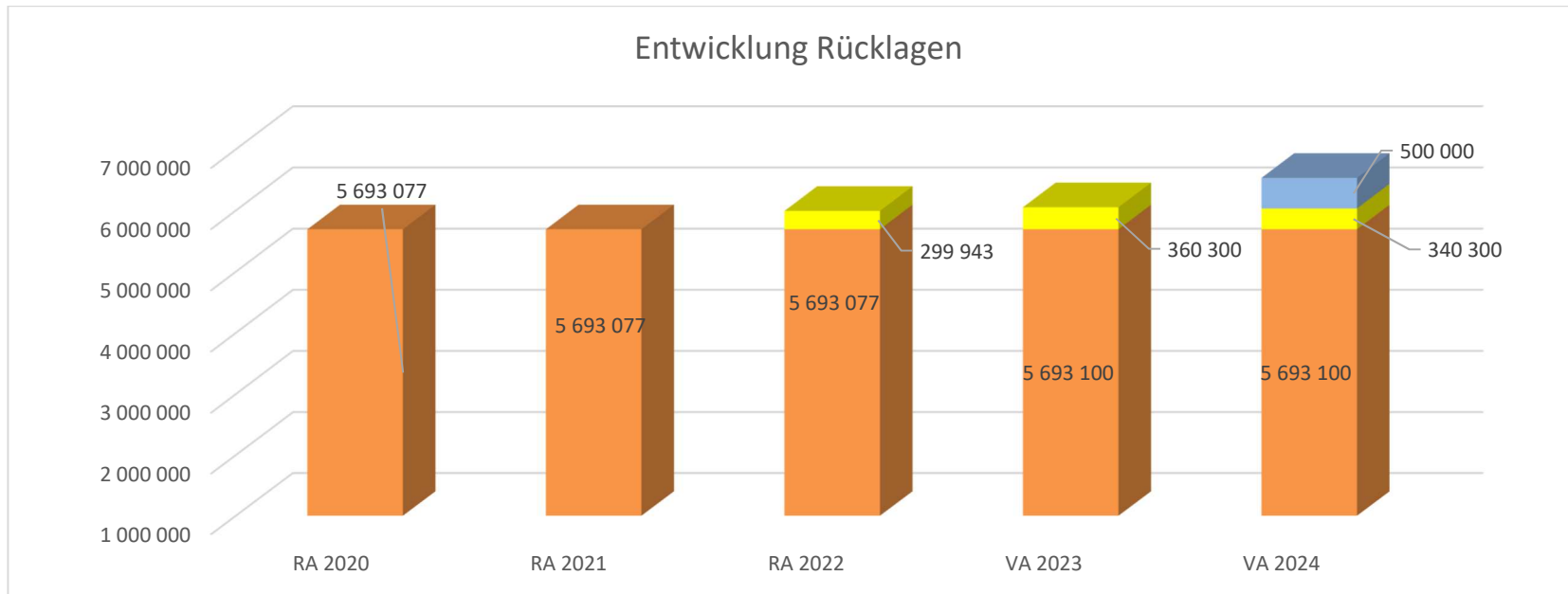
## Entwicklung des Schuldenstandes



### Erläuterung:

Die Entwicklung des Schuldenstandes zeigt auf, inwieweit der Schuldenstand über die Jahre erhöht oder reduziert wird.

## Entwicklung der Rücklagen mit und ohne Zahlungsmittelreserve



### Erläuterung:

Die Entwicklung der Rücklagen zeigt an, inwieweit Rücklagen vorhanden sind und ob Rücklagen aufgebaut bzw. aufgebraucht werden.

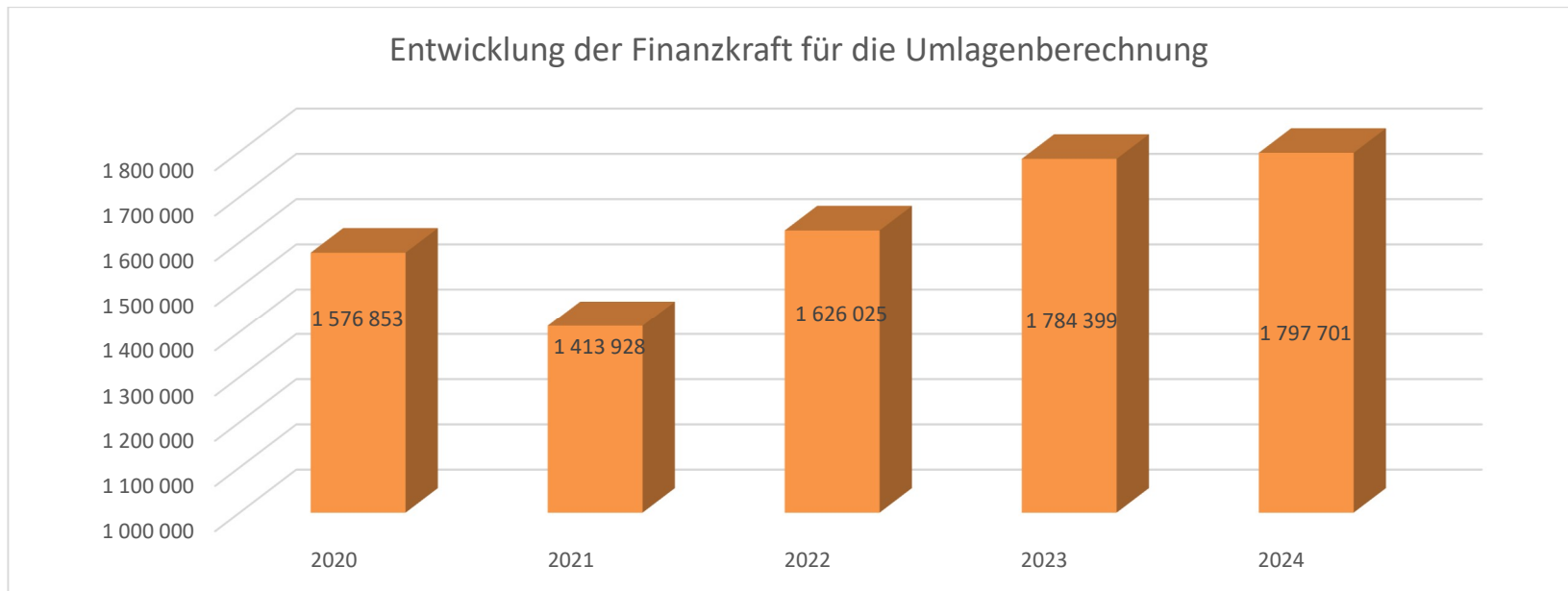
Mit dem Rechnungsabschluss 2020 wurde eine Eröffnungsbilanzrücklage in der Höhe von 50% des Nettovermögens gebildet.

Orange: Rücklage aus Eröffnungsbilanz

Gelb: Allgemeine Haushaltsrücklage mit Zahlungsmittelreserve

Blau: Haushaltspotentialrücklage

## Entwicklung der Finanzkraft für die Umlagenberechnung



### Erläuterung:

Die Finanzkraft einer Gemeinde wird aus den

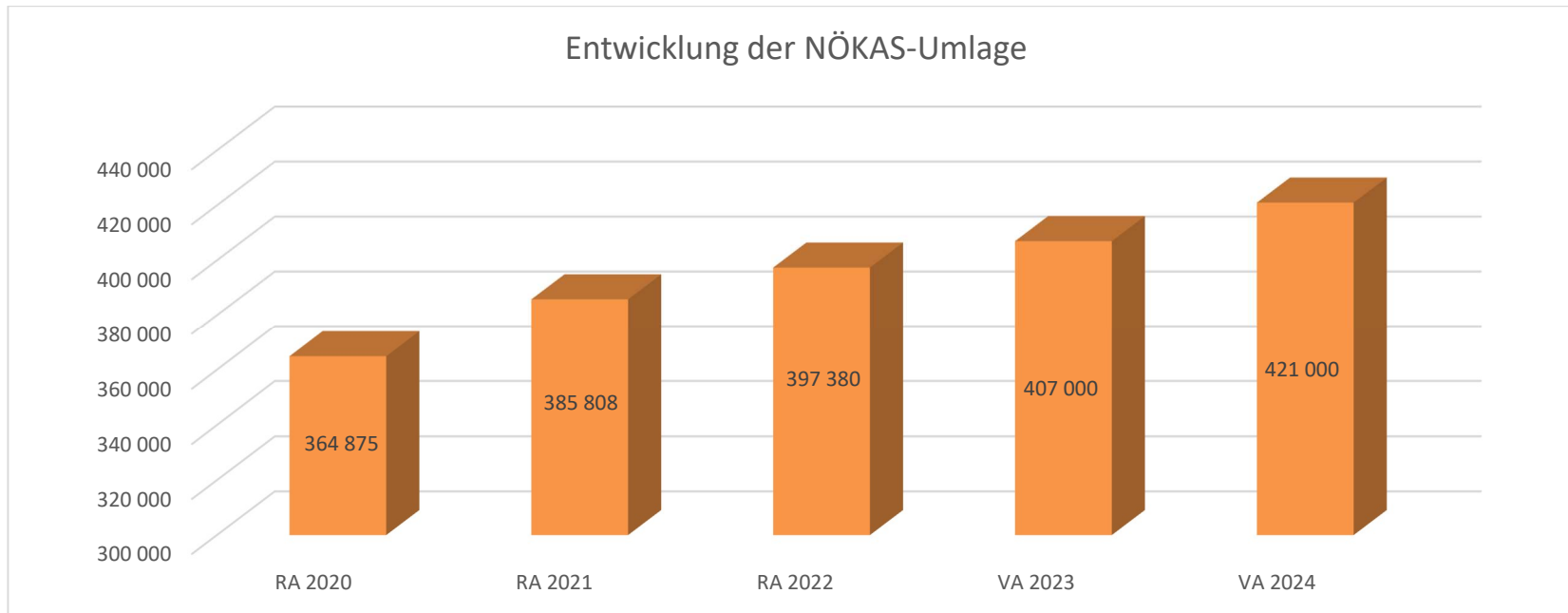
- Erträgen der ausschließlichen Gemeindeabgaben ohne die Gebühren für die Benützung von Gemeindeeinrichtungen und -anlagen und ohne die Interessentenbeiträge von Grundstückseigentümern und Anrainern und
- Ertragsanteilen an den gemeinschaftlichen Bundesabgaben ohne Spielbankenabgabe

ermittelt.

Basis für die Ermittlung der Finanzkraft sind die tatsächlichen Beträge aufgrund der Rechnungsabschlüsse.

Die Darstellung der Entwicklung der Finanzkraft für die Umlagenberechnung hat insbesondere auf die Beitragsleistung der Gemeinden zum NÖ Krankenanstaltensprengel (NÖKAS) und zur Sozialumlage Auswirkungen. Eine Erhöhung oder Reduktion/Verminderung der Finanzkraft wirkt sich unmittelbar auf die Beitragsleistung aus.

## Entwicklung der NÖKAS-Umlage



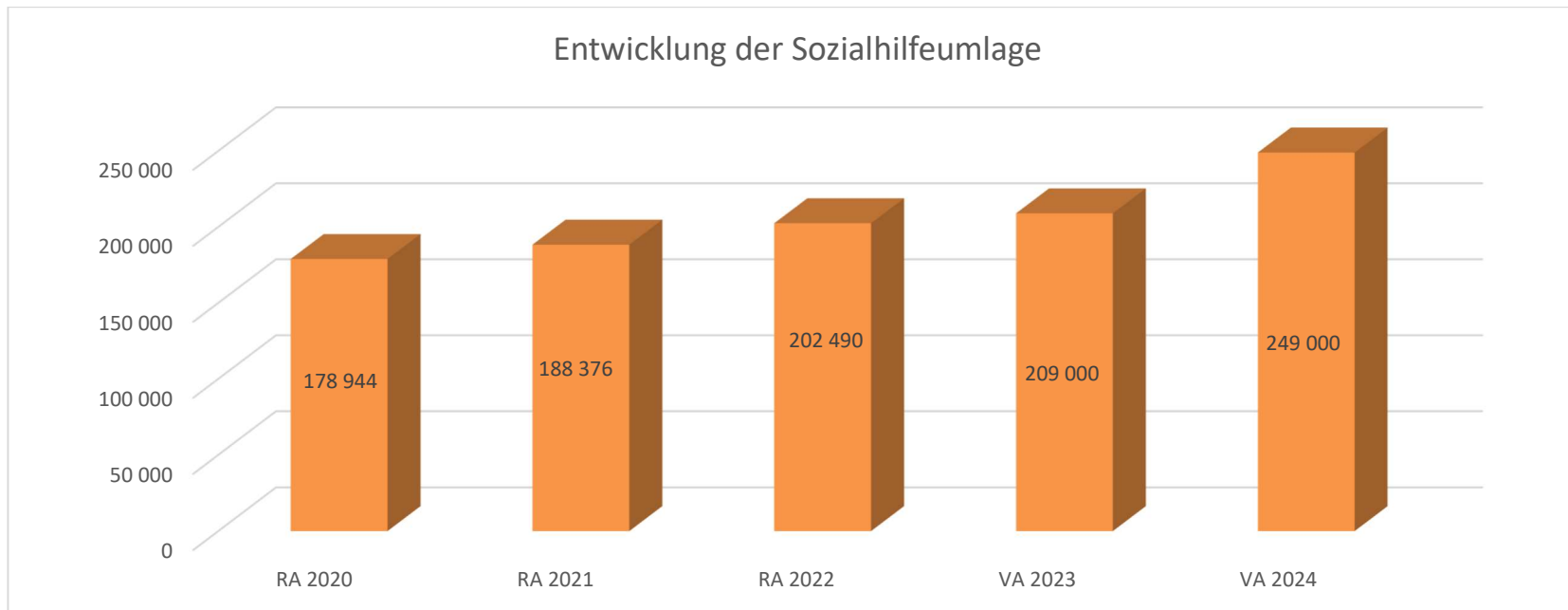
### Erläuterung:

Das Landesgebiet ist Beitragsbezirk und Krankenanstaltensprengel für alle öffentlichen Krankenanstalten in Niederösterreich. Beitragsbezirk und Krankenanstaltensprengel sind ein Gemeindeverband. Dem Gemeindeverband gehören alle Gemeinden Niederösterreichs an. Der Gemeindeverband ist juristische Person, er hat seinen Sitz am Sitz der Landesregierung und trägt die Bezeichnung "NÖ Krankenanstaltensprengel" (§ 61 Abs. 1 NÖ Krankenanstaltengesetz - NÖ KAG).

Die Gemeinden haben an den NÖ Krankenanstaltensprengel monatliche Beiträge zu leisten. Berechnungsgrundlage bilden dabei die Volkszahl und die Finanzkraft der Gemeinden. Steigerungen bei der Volkszahl und bei der Finanzkraft führen daher zu höheren Beitragsleistungen bei den Gemeinden.

Diese monatlichen Beiträge werden von den der Gemeinde gebührenden monatlichen Vorschüsse auf die Ertragsanteile an den gemeinschaftlichen Bundesabgaben einbehalten.

## Entwicklung der Sozialhilfeumlage



### Erläuterung:

Die Gemeinden haben jährlich einen Beitrag zu den vom Land zu tragenden Kosten der Sozialhilfe, die nicht durch Kostenbeitrags- und Ersatzleistungen oder durch sonstige für Zwecke der Sozialhilfe bestimmte Zuschüsse gedeckt sind, in der Höhe von 50 % an das Land zu entrichten (§ 44 NÖ Sozialhilfe-Ausführungsgesetz – NÖ SAG).

Die Leistungen für die Sozialhilfe-Umlage werden von der Landesregierung auf die einzelnen Gemeinden nach ihrer Finanzkraft (Finanzkraft für die Umlagenberechnung) aufgeteilt.

Diese monatlichen Beiträge werden von den der Gemeinde gebührenden monatlichen Vorschüssen auf die Ertragsanteile an den gemeinschaftlichen Bundesabgaben einbehalten.



Ergebnishaushalt Gesamt 1. Ebene (Anlage 1a)  
- interne Vergütungen enthalten





MVAG	Mittelverwendungs- und -aufbringungsgruppen (1. Ebene)	VA 2024	VA 2023	RA 2022
211	Erträge aus der operativen Verwaltungstätigkeit	2 914 200,00	2 789 900,00	3 069 239,28
212	Erträge aus Transfers	879 100,00	669 600,00	859 130,76
213	Finanzerträge	100,00	100,00	0,00
<b>21</b>	<b>Summe Erträge</b>	<b>3 793 400,00</b>	<b>3 459 600,00</b>	<b>3 928 370,04</b>
221	Personalaufwand	794 400,00	690 200,00	703 322,42
222	Sachaufwand	1 959 200,00	1 817 000,00	1 863 784,41
223	Transferaufwand	1 120 200,00	1 044 600,00	992 297,81
224	Finanzaufwand	56 300,00	67 700,00	13 498,04
<b>22</b>	<b>Summe Aufwendungen</b>	<b>3 930 100,00</b>	<b>3 619 500,00</b>	<b>3 572 902,68</b>
<b>SA0</b>	<b>Saldo (0) Nettoergebnis (21 - 22)</b>	<b>-136 700,00</b>	<b>-159 900,00</b>	<b>355 467,36</b>
230	Entnahmen von Haushaltsrücklagen	20 000,00	36 200,00	57,31
240	Zuweisungen an Haushaltsrücklagen	0,00	0,00	300 000,00
<b>SA01</b>	<b>Saldo (01) Haushaltsrücklagen (230 - 240)</b>	<b>20 000,00</b>	<b>36 200,00</b>	<b>-299 942,69</b>
<b>SA00</b>	<b>Saldo (00) Nettoergebnis nach Haushaltsrücklagen (Saldo 0 + Saldo 01)</b>	<b>-116 700,00</b>	<b>-123 700,00</b>	<b>55 524,67</b>



Ergebnishaushalt Gesamt 1. und 2. Ebene (Anlage 1a)  
- interne Vergütungen enthalten



MVAG	Mittelverwendungs- und aufbringungsgruppen (1. und 2. Ebene)	VA 2024	VA 2023	RA 2022
<b>211</b>	<b>Erträge aus der operativen Verwaltungstätigkeit</b>	<b>2 914 200,00</b>	<b>2 789 900,00</b>	<b>3 069 239,28</b>
2111	Erträge aus eigenen Abgaben	301 700,00	306 900,00	446 137,35
2112	Erträge aus Ertragsanteilen	1 501 000,00	1 537 000,00	1 543 564,23
2113	Erträge aus Gebühren	504 200,00	502 200,00	493 692,69
2114	Erträge aus Leistungen	277 900,00	283 400,00	280 302,28
2115	Erträge aus Besitz und wirtschaftlicher Tätigkeit	126 100,00	117 100,00	120 883,79
2116	Erträge aus Veräußerung und sonstige Erträge	161 900,00	37 800,00	146 127,98
2117	Nicht finanzierungswirksame operative Erträge	41 400,00	5 500,00	38 530,96
<b>212</b>	<b>Erträge aus Transfers</b>	<b>879 100,00</b>	<b>669 600,00</b>	<b>859 130,76</b>
2121	Transferertrag von Trägern des öffentlichen Rechts	735 900,00	525 800,00	711 333,06
2122	Transferertrag von Beteiligungen	0,00	0,00	0,00
2123	Transferertrag von Unternehmen (mit Finanzunternehmen)	0,00	0,00	0,00
2124	Transferertrag von Haushalten und Organisationen ohne Erwerbscharakter	700,00	1 200,00	2 964,50
2125	Transferertrag vom Ausland	0,00	0,00	0,00
2126	Investitions- und Tilgungszuschüsse zwischen Unternehmungen und Betrieben der Gebietskörperschaft und der Gebietskörperschaft	0,00	0,00	0,00
2127	Nicht finanzierungswirksamer Transferertrag	142 500,00	142 600,00	144 833,20
<b>213</b>	<b>Finanzerträge</b>	<b>100,00</b>	<b>100,00</b>	<b>0,00</b>
2131	Erträge aus Zinsen	100,00	100,00	0,00
2132	Erträge aus Zinsen aus derivativen Finanzinstrumenten mit und ohne Grundgeschäft	0,00	0,00	0,00
2133	Erträge aus Gewinnentnahmen von marktbestimmten Betrieben	0,00	0,00	0,00
2134	Sonstige Finanzerträge	0,00	0,00	0,00
2135	Erträge aus Dividenden/Gewinnausschüttungen	0,00	0,00	0,00
2136	Sonstige nicht finanzierungswirksame Finanzerträge	0,00	0,00	0,00
<b>21</b>	<b>Summe Erträge</b>	<b>3 793 400,00</b>	<b>3 459 600,00</b>	<b>3 928 370,04</b>
<b>221</b>	<b>Personalaufwand</b>	<b>794 400,00</b>	<b>690 200,00</b>	<b>703 322,42</b>
2211	Personalaufwand (Bezüge, Nebengebühren, Mehrleistungen)	632 400,00	526 400,00	557 520,53
2212	Gesetzlicher und freiwilliger Sozialaufwand	159 000,00	157 900,00	144 208,31
2213	Sonstiger Personalaufwand	0,00	0,00	0,00
2214	Nicht finanzierungswirksamer Personalaufwand	3 000,00	5 900,00	1 593,58
<b>222</b>	<b>Sachaufwand</b>	<b>1 959 200,00</b>	<b>1 817 000,00</b>	<b>1 863 784,41</b>
2221	Gebrauchs- und Verbrauchsgüter, Handelswaren	188 200,00	185 400,00	168 165,31
2222	Verwaltungs- und Betriebsaufwand	169 000,00	173 000,00	90 189,66
2223	Leasing- und Mietaufwand	29 300,00	29 200,00	30 959,20
2224	Instandhaltung	175 900,00	170 400,00	115 752,80
2225	Sonstiger Sachaufwand	645 200,00	485 600,00	584 872,39
2226	Nicht finanzierungswirksamer Sachaufwand	751 600,00	773 400,00	873 845,05

MVAG	Mittelverwendungs- und aufbringungsgruppen (1. und 2. Ebene)	VA 2024	VA 2023	RA 2022
<b>223</b>	<b>Transferaufwand</b>	<b>1 120 200,00</b>	<b>1 044 600,00</b>	<b>992 297,81</b>
2231	Transferaufwand an Träger des öffentlichen Rechts	913 300,00	852 700,00	793 850,15
2232	Transferaufwand an Beteiligungen	0,00	0,00	0,00
2233	Transferaufwand an Unternehmen (mit Finanzunternehmen)	120 600,00	111 000,00	123 048,55
2234	Transferaufwand an Haushalte und Organisationen ohne Erwerbscharakter	86 300,00	80 900,00	75 399,11
2235	Transferaufwand an das Ausland	0,00	0,00	0,00
2236	Investitions- und Tilgungszuschüsse zwischen Unternehmungen und Betrieben der Gebietskörperschaft und der Gebietskörperschaft	0,00	0,00	0,00
2237	Nicht finanzierungswirksamer Transferaufwand	0,00	0,00	0,00
<b>224</b>	<b>Finanzaufwand</b>	<b>56 300,00</b>	<b>67 700,00</b>	<b>13 498,04</b>
2241	Aufwendungen für Zinsen	53 100,00	64 900,00	10 539,13
2242	Zinsen und sonstige Aufwendungen aus derivativen Finanzinstrumenten mit und ohne Grundgeschäft	0,00	0,00	0,00
2243	Gewinnentnahmen von Unternehmungen und marktbestimmten Betrieben der Gebietskörperschaft (innerhalb der Gebietskörperschaft)	0,00	0,00	0,00
2244	Sonstiger Finanzaufwand	3 200,00	2 800,00	2 958,91
2245	Nicht finanzierungswirksamer Finanzaufwand	0,00	0,00	0,00
<b>22</b>	<b>Summe Aufwendungen</b>	<b>3 930 100,00</b>	<b>3 619 500,00</b>	<b>3 572 902,68</b>
<b>SA0</b>	<b>Saldo (0) Nettoergebnis (21 - 22)</b>	<b>-136 700,00</b>	<b>-159 900,00</b>	<b>355 467,36</b>
<b>230</b>	<b>Entnahmen von Haushaltsrücklagen</b>	<b>20 000,00</b>	<b>36 200,00</b>	<b>57,31</b>
2301	Entnahmen von Haushaltsrücklagen	20 000,00	36 200,00	57,31
<b>240</b>	<b>Zuweisungen an Haushaltsrücklagen</b>	<b>0,00</b>	<b>0,00</b>	<b>300 000,00</b>
2401	Zuweisungen an Haushaltsrücklagen	0,00	0,00	300 000,00
<b>SA01</b>	<b>Saldo (01) Haushaltsrücklagen (230 - 240)</b>	<b>20 000,00</b>	<b>36 200,00</b>	<b>-299 942,69</b>
<b>SA00</b>	<b>Saldo (00) Nettoergebnis nach Haushaltsrücklagen (Saldo 0 + Saldo 01)</b>	<b>-116 700,00</b>	<b>-123 700,00</b>	<b>55 524,67</b>

Finanzierungshaushalt Gesamt 1. Ebene (Anlage 1b)  
- bereinigt um interne Vergütungen





MVAG	Mittelverwendungs- und -aufbringungsgruppen (1. Ebene)	VA 2024	VA 2023	RA 2022
<b>OPERATIVE GEBARUNG</b>				
311	Einzahlungen aus operativer Verwaltungstätigkeit	2 569 300,00	2 596 900,00	2 853 427,07
312	Einzahlungen aus Transfers	736 600,00	527 000,00	715 305,29
313	Einzahlungen aus Finanzerträgen	100,00	100,00	0,00
<b>31</b>	<b>Summe Einzahlungen operative Gebarung</b>	<b>3 306 000,00</b>	<b>3 124 000,00</b>	<b>3 568 732,36</b>
321	Auszahlungen aus Personalaufwand	791 400,00	684 300,00	701 728,84
322	Auszahlungen aus Sachaufwand	904 100,00	868 100,00	821 887,93
323	Auszahlungen aus Transfers	1 093 200,00	1 030 600,00	977 714,17
324	Auszahlungen aus Finanzaufwand	56 300,00	67 700,00	13 498,04
<b>32</b>	<b>Summe Auszahlungen operative Gebarung</b>	<b>2 845 000,00</b>	<b>2 650 700,00</b>	<b>2 514 828,98</b>
<b>SA1</b>	<b>Saldo (1) Geldfluss aus der operativen Gebarung (31 – 32)</b>	<b>461 000,00</b>	<b>473 300,00</b>	<b>1 053 903,38</b>
<b>INVESTIVE GEBARUNG</b>				
331	Einzahlungen aus der Investitionstätigkeit	30 000,00	37 000,00	4 166,66
332	Einzahlungen aus der Rückzahlung von Darlehen sowie gewährten Vorschüssen	0,00	0,00	0,00
333	Einzahlungen aus Kapitaltransfers	199 700,00	71 900,00	76 622,63
<b>33</b>	<b>Summe Einzahlungen investive Gebarung</b>	<b>229 700,00</b>	<b>108 900,00</b>	<b>80 789,29</b>
341	Auszahlungen aus der Investitionstätigkeit	646 100,00	92 900,00	266 274,78
342	Auszahlungen aus der Gewährung von Darlehen sowie gewährten Vorschüssen	0,00	0,00	0,00
343	Auszahlungen aus Kapitaltransfers	27 000,00	14 000,00	14 063,64
<b>34</b>	<b>Summe Auszahlungen investive Gebarung</b>	<b>673 100,00</b>	<b>106 900,00</b>	<b>280 338,42</b>
<b>SA2</b>	<b>Saldo (2) Geldfluss aus der investiven Gebarung (33 – 34)</b>	<b>-443 400,00</b>	<b>2 000,00</b>	<b>-199 549,13</b>
<b>SA3</b>	<b>Saldo (3) Nettofinanzierungssaldo (Saldo 1 + Saldo 2)</b>	<b>17 600,00</b>	<b>475 300,00</b>	<b>854 354,25</b>

MVAG	Mittelverwendungs- und -aufbringungsgruppen (1. Ebene)	VA 2024	VA 2023	RA 2022
<b>FINANZIERUNGSTÄTIGKEIT</b>				
351	Einzahlungen aus der Aufnahme von Finanzschulden	0,00	0,00	0,00
353	Einzahlungen infolge eines Kapitaltausches bei derivativen Finanzinstrumenten mit Grundgeschäft	0,00	0,00	0,00
355	Einzahlungen aus dem Abgang von Finanzinstrumenten	0,00	0,00	0,00
<b>35</b>	<b>Summe Einzahlungen aus der Finanzierungstätigkeit</b>	<b>0,00</b>	<b>0,00</b>	<b>0,00</b>
361	Auszahlungen aus der Tilgung von Finanzschulden	301 400,00	308 000,00	309 383,82
363	Auszahlungen infolge eines Kapitaltausches bei derivativen Finanzinstrumenten mit Grundgeschäft	0,00	0,00	0,00
365	Auszahlungen für den Erwerb von Finanzinstrumenten	0,00	0,00	0,00
<b>36</b>	<b>Summe Auszahlungen aus der Finanzierungstätigkeit</b>	<b>301 400,00</b>	<b>308 000,00</b>	<b>309 383,82</b>
<b>SA4</b>	<b>Saldo (4) Geldfluss aus der Finanzierungstätigkeit (35 – 36)</b>	<b>-301 400,00</b>	<b>-308 000,00</b>	<b>-309 383,82</b>
<b>SA5</b>	<b>Saldo (5) Geldfluss aus der voranschlagswirksamen Gebarung (Saldo 3 + Saldo 4)</b>	<b>-283 800,00</b>	<b>167 300,00</b>	<b>544 970,43</b>

Finanzierungshaushalt Gesamt 1. und 2. Ebene (Anlage 1b)  
- interne Vergütungen enthalten



MVAG	Mittelverwendungs- und aufbringungsgruppen (1. und 2. Ebene)	VA 2024	VA 2023	RA 2022
<b>311</b>	<b>Einzahlungen aus operativer Verwaltungstätigkeit</b>	<b>2 743 800,00</b>	<b>2 772 400,00</b>	<b>3 039 609,30</b>
3111	Einzahlungen aus eigenen Abgaben	301 700,00	306 900,00	464 666,81
3112	Einzahlungen aus Ertragsanteilen	1 501 000,00	1 537 000,00	1 543 564,23
3113	Einzahlungen aus Gebühren	504 200,00	502 200,00	492 861,70
3114	Einzahlungen aus Leistungen	277 900,00	283 400,00	278 995,85
3115	Einzahlungen aus Besitz und wirtschaftlicher Tätigkeit	126 100,00	117 100,00	116 925,54
3116	Einzahlungen aus Veräußerung von geringwertigen Wirtschaftsgütern (GWG) und sonstige Einzahlungen	32 900,00	25 800,00	142 595,17
<b>312</b>	<b>Einzahlungen aus Transfers</b>	<b>736 600,00</b>	<b>527 000,00</b>	<b>715 305,29</b>
3121	Transferzahlungen von Trägern des öffentlichen Rechts	735 900,00	525 800,00	711 333,06
3122	Transferzahlungen von Beteiligungen	0,00	0,00	0,00
3123	Transferzahlungen von Unternehmen (inkl. Finanzunternehmen)	0,00	0,00	0,00
3124	Transferzahlungen von Haushalten und Organisationen ohne Erwerbscharakter	700,00	1 200,00	3 972,23
3125	Transferzahlungen vom Ausland	0,00	0,00	0,00
3126	Investitions- und Tilgungszuschüsse zwischen Unternehmungen und Betrieben der Gebietskörperschaft und der Gebietskörperschaft	0,00	0,00	0,00
<b>313</b>	<b>Einzahlungen aus Finanzerträgen</b>	<b>100,00</b>	<b>100,00</b>	<b>0,00</b>
3131	Einzahlungen aus Zinserträgen	100,00	100,00	0,00
3132	Einzahlungen aus Zinsen aus derivativen Finanzinstrumenten mit und ohne Grundgeschäft	0,00	0,00	0,00
3133	Einzahlungen aus Gewinnentnahmen von marktbestimmten Betrieben	0,00	0,00	0,00
3134	Sonstige Einzahlungen aus Finanzerträgen	0,00	0,00	0,00
3135	Einzahlungen aus Dividenden/Gewinnausschüttungen	0,00	0,00	0,00
<b>31</b>	<b>Summe Einzahlungen operative Gebarung</b>	<b>3 480 500,00</b>	<b>3 299 500,00</b>	<b>3 754 914,59</b>
<b>321</b>	<b>Auszahlungen aus Personalaufwand</b>	<b>791 400,00</b>	<b>684 300,00</b>	<b>701 728,84</b>
3211	Auszahlungen für Personalaufwand (Bezüge, Nebengebühren, und Mehrleistungsvergütungen)	632 400,00	526 400,00	557 520,53
3212	Auszahlungen für gesetzliche und freiwillige Sozialaufwendungen	159 000,00	157 900,00	144 208,31
3213	Auszahlungen aus sonstigem Personalaufwand	0,00	0,00	0,00
<b>322</b>	<b>Auszahlungen aus Sachaufwand</b>	<b>1 078 600,00</b>	<b>1 043 600,00</b>	<b>1 008 070,16</b>
3221	Auszahlungen für Gebrauchs- und Verbrauchsgüter, Handelswaren	188 200,00	185 400,00	175 086,65
3222	Auszahlungen für Verwaltungs- und Betriebsaufwand	169 000,00	173 000,00	91 430,30
3223	Auszahlungen für Leasing- und Mietaufwand	29 300,00	29 200,00	30 959,20
3224	Auszahlungen für Instandhaltung	175 900,00	170 400,00	126 128,00
3225	Sonstige Auszahlungen aus Sachaufwand	516 200,00	485 600,00	584 466,01
3226	Auszahlungen aus der Inanspruchnahme von Haftungen	0,00	0,00	0,00
<b>323</b>	<b>Auszahlungen aus Transfers</b>	<b>1 093 200,00</b>	<b>1 030 600,00</b>	<b>977 714,17</b>
3231	Transferzahlungen an Träger des öffentlichen Rechts	913 300,00	852 700,00	792 970,40
3232	Transferzahlungen an Beteiligungen	0,00	0,00	0,00

MVAG	Mittelverwendungs- und aufbringungsgruppen (1. und 2. Ebene)	VA 2024	VA 2023	RA 2022
3233	Transferzahlungen an Unternehmen (inkl. Finanzunternehmen)	120 600,00	111 000,00	123 048,55
3234	Transferzahlungen an Haushalte und Organisationen ohne Erwerbscharakter	59 300,00	66 900,00	61 695,22
3235	Transferzahlungen an das Ausland	0,00	0,00	0,00
3236	Investitions- und Tilgungszuschüsse zwischen Unternehmungen und Betrieben der Gebietskörperschaft und der Gebietskörperschaft	0,00	0,00	0,00
<b>324</b>	<b>Auszahlungen aus Finanzaufwand</b>	<b>56 300,00</b>	<b>67 700,00</b>	<b>13 498,04</b>
3241	Auszahlungen für Zinsen	53 100,00	64 900,00	10 539,13
3242	Auszahlungen für Zinsen aus derivativen Finanzinstrumenten mit und ohne Grundgeschäft	0,00	0,00	0,00
3243	Auszahlungen aus Gewinnentnahmen von marktbestimmten Betrieben	0,00	0,00	0,00
3244	Sonstige Auszahlungen aus Finanzaufwendungen	3 200,00	2 800,00	2 958,91
<b>32</b>	<b>Summe Auszahlungen operative Gebarung</b>	<b>3 019 500,00</b>	<b>2 826 200,00</b>	<b>2 701 011,21</b>
<b>SA1</b>	<b>Saldo (1) Geldfluss aus der operativen Gebarung (31 – 32)</b>	<b>461 000,00</b>	<b>473 300,00</b>	<b>1 053 903,38</b>
<b>331</b>	<b>Einzahlungen aus der Investitionstätigkeit</b>	<b>30 000,00</b>	<b>37 000,00</b>	<b>4 166,66</b>
3311	Einzahlungen aus der Veräußerung von immateriellem Vermögen	0,00	0,00	0,00
3312	Einzahlungen aus der Veräußerung von Grundstücken und Grundstückeinrichtungen	30 000,00	37 000,00	0,00
3313	Einzahlungen aus der Veräußerung von Gebäuden und Bauten	0,00	0,00	0,00
3314	Einzahlungen aus der Veräußerung von technischen Anlagen, Fahrzeugen und Maschinen	0,00	0,00	4 166,66
3315	Einzahlungen aus der Veräußerung von Amts-, Betriebs- und Geschäftsausstattung	0,00	0,00	0,00
3316	Einzahlungen aus der Veräußerung von Kulturgütern	0,00	0,00	0,00
3317	Einzahlungen aus der Veräußerung von Beteiligungen	0,00	0,00	0,00
3318	Einzahlungen aus der Veräußerung von kofinanzierten Schutzbauten	0,00	0,00	0,00
<b>332</b>	<b>Einzahlungen aus der Rückzahlung von Darlehen sowie gewährten Vorschüssen</b>	<b>0,00</b>	<b>0,00</b>	<b>0,00</b>
3321	Einzahlungen aus Darlehen an Träger des öffentlichen Rechts	0,00	0,00	0,00
3322	Einzahlungen aus Darlehen an Beteiligungen	0,00	0,00	0,00
3323	Einzahlungen aus Darlehen an Unternehmen und Haushalte	0,00	0,00	0,00
3325	Einzahlungen aus Vorschüssen und Anzahlungen	0,00	0,00	0,00
<b>333</b>	<b>Einzahlungen aus Kapitaltransfers</b>	<b>199 700,00</b>	<b>71 900,00</b>	<b>76 622,63</b>
3331	Kapitaltransferzahlungen von Trägern des öffentlichen Rechts	150 700,00	49 900,00	57 550,00
3332	Kapitaltransferzahlungen von Beteiligungen	0,00	0,00	0,00
3333	Kapitaltransferzahlungen von Unternehmen	27 000,00	0,00	0,00
3334	Kapitaltransferzahlungen von Haushalten und Organisationen ohne Erwerbscharakter	22 000,00	22 000,00	19 072,63
3335	Kapitaltransferzahlungen vom Ausland	0,00	0,00	0,00
<b>33</b>	<b>Summe Einzahlungen investive Gebarung</b>	<b>229 700,00</b>	<b>108 900,00</b>	<b>80 789,29</b>
<b>341</b>	<b>Auszahlungen aus der Investitionstätigkeit</b>	<b>646 100,00</b>	<b>92 900,00</b>	<b>266 274,78</b>
3411	Auszahlungen für den Erwerb von immateriellem Vermögen	30 000,00	0,00	0,00

MVAG	Mittelverwendungs- und aufbringungsgruppen (1. und 2. Ebene)	VA 2024	VA 2023	RA 2022
3412	Auszahlungen für den Erwerb von Grundstücken und Grundstückseinrichtungen	372 000,00	84 400,00	239 892,47
3413	Auszahlungen für den Erwerb von Gebäuden und Bauten	127 000,00	0,00	21 613,71
3414	Auszahlungen für den Erwerb von technischen Anlagen, Fahrzeugen und Maschinen	102 800,00	8 500,00	3 791,80
3415	Auszahlungen für den Erwerb von Amts-, Betriebs- und Geschäftsausstattung	14 300,00	0,00	976,80
3416	Auszahlungen für den Erwerb von Kulturgütern	0,00	0,00	0,00
3417	Auszahlungen für den Erwerb von Beteiligungen	0,00	0,00	0,00
3418	Auszahlungen für den Erwerb von kofinanzierten Schutzbauten	0,00	0,00	0,00
<b>342</b>	<b>Auszahlungen aus der Gewährung von Darlehen sowie gewährten Vorschüssen</b>	<b>0,00</b>	<b>0,00</b>	<b>0,00</b>
3421	Auszahlungen von Darlehen an Träger des öffentlichen Rechts	0,00	0,00	0,00
3422	Auszahlungen von Darlehen an Beteiligungen	0,00	0,00	0,00
3423	Auszahlungen von Darlehen an Unternehmen und Haushalte	0,00	0,00	0,00
3425	Auszahlungen von Vorschüssen und Anzahlungen	0,00	0,00	0,00
<b>343</b>	<b>Auszahlungen aus Kapitaltransfers</b>	<b>27 000,00</b>	<b>14 000,00</b>	<b>14 063,64</b>
3431	Kapitaltransferzahlungen an Träger des öffentlichen Rechts	0,00	0,00	879,75
3432	Kapitaltransferzahlungen an Beteiligungen	0,00	0,00	0,00
3433	Kapitaltransferzahlungen an Unternehmen (Finanzunternehmen)	0,00	0,00	0,00
3434	Kapitaltransferzahlungen an Haushalte und Organisationen ohne Erwerbscharakter	27 000,00	14 000,00	13 183,89
3435	Kapitaltransferzahlungen an das Ausland	0,00	0,00	0,00
<b>34</b>	<b>Summe Auszahlungen investive Gebarung</b>	<b>673 100,00</b>	<b>106 900,00</b>	<b>280 338,42</b>
<b>SA2</b>	<b>Saldo (2) Geldfluss aus der investiven Gebarung (33 – 34)</b>	<b>-443 400,00</b>	<b>2 000,00</b>	<b>-199 549,13</b>
<b>SA3</b>	<b>Saldo (3) Nettofinanzierungssaldo (Saldo 1 + Saldo 2)</b>	<b>17 600,00</b>	<b>475 300,00</b>	<b>854 354,25</b>
<b>351</b>	<b>Einzahlungen aus der Aufnahme von Finanzschulden</b>	<b>0,00</b>	<b>0,00</b>	<b>0,00</b>
3511	Einzahlungen aus empfangenen Darlehen von öffentlichen Körperschaften und Rechtsträgern	0,00	0,00	0,00
3512	Einzahlungen aus empfangenen Darlehen von Beteiligungen	0,00	0,00	0,00
3513	Einzahlungen aus empfangenen Darlehen von Unternehmen und privaten Haushalten	0,00	0,00	0,00
3514	Einzahlungen aus Finanzschulden (Finanzunternehmen)	0,00	0,00	0,00
3515	Einzahlungen aus Aufnahmen von Leasingverbindlichkeiten	0,00	0,00	0,00
<b>353</b>	<b>Einzahlungen infolge eines Kapitaltausches bei derivativen Finanzinstrumenten mit Grundgeschäft</b>	<b>0,00</b>	<b>0,00</b>	<b>0,00</b>
3530	Einzahlungen infolge eines Kapitaltausches bei derivativen Finanzinstrumenten mit Grundgeschäft	0,00	0,00	0,00
<b>355</b>	<b>Einzahlungen aus dem Abgang von Finanzinstrumenten</b>	<b>0,00</b>	<b>0,00</b>	<b>0,00</b>
3550	Einzahlungen aus dem Abgang von Finanzinstrumenten	0,00	0,00	0,00
<b>35</b>	<b>Summe Einzahlungen aus der Finanzierungstätigkeit</b>	<b>0,00</b>	<b>0,00</b>	<b>0,00</b>

MVAG	Mittelverwendungs- und aufbringungsgruppen (1. und 2. Ebene)	VA 2024	VA 2023	RA 2022
<b>361</b>	<b>Auszahlungen aus der Tilgung von Finanzschulden</b>	<b>301 400,00</b>	<b>308 000,00</b>	<b>309 383,82</b>
3611	Auszahlungen aus empfangenen Darlehen von öffentlichen Körperschaften und Rechtsträgern	0,00	0,00	0,00
3612	Auszahlungen aus empfangenen Darlehen von Beteiligungen	0,00	0,00	0,00
3613	Auszahlungen aus empfangenen Darlehen von Unternehmen und privaten Haushalten	0,00	0,00	0,00
3614	Auszahlungen aus Finanzschulden	301 400,00	308 000,00	309 383,82
3615	Auszahlungen aus Rückzahlungen von Leasingverbindlichkeiten	0,00	0,00	0,00
<b>363</b>	<b>Auszahlungen infolge eines Kapitaltausches bei derivativen Finanzinstrumenten mit Grundgeschäft</b>	<b>0,00</b>	<b>0,00</b>	<b>0,00</b>
3630	Auszahlungen infolge eines Kapitaltausches bei derivativen Finanzinstrumenten mit Grundgeschäft	0,00	0,00	0,00
<b>365</b>	<b>Auszahlungen für den Erwerb von Finanzinstrumenten</b>	<b>0,00</b>	<b>0,00</b>	<b>0,00</b>
3650	Auszahlungen für den Erwerb von Finanzinstrumenten	0,00	0,00	0,00
<b>36</b>	<b>Summe Auszahlungen aus der Finanzierungstätigkeit</b>	<b>301 400,00</b>	<b>308 000,00</b>	<b>309 383,82</b>
<b>SA4</b>	<b>Saldo (4) Geldfluss aus der Finanzierungstätigkeit (35 – 36)</b>	<b>-301 400,00</b>	<b>-308 000,00</b>	<b>-309 383,82</b>
<b>SA5</b>	<b>Saldo (5) Geldfluss aus der voranschlagswirksamen Gebarung (Saldo 3 + Saldo 4)</b>	<b>-283 800,00</b>	<b>167 300,00</b>	<b>544 970,43</b>



Ergebnishaushalt Bereichsbudget 1. und 2. Ebene (Anlage 1a)



## Vertretungskörper und allgemeine Verwaltung (Gruppe 0)

MVAG	Mittelverwendungs- und -aufbringungsgruppen (1. und 2. Ebene)	VA 2024	VA 2023	RA 2022
<b>211</b>	<b>Erträge aus der operativen Verwaltungstätigkeit</b>	<b>91 600,00</b>	<b>53 200,00</b>	<b>85 845,41</b>
2111	Erträge aus eigenen Abgaben	0,00	0,00	0,00
2112	Erträge aus Ertragsanteilen	0,00	0,00	0,00
2113	Erträge aus Gebühren	0,00	0,00	0,00
2114	Erträge aus Leistungen	46 200,00	49 200,00	43 945,63
2115	Erträge aus Besitz und wirtschaftlicher Tätigkeit	4 000,00	4 000,00	3 824,41
2116	Erträge aus Veräußerung und sonstige Erträge	0,00	0,00	0,00
2117	Nicht finanzierungswirksame operative Erträge	41 400,00	0,00	38 075,37
<b>212</b>	<b>Erträge aus Transfers</b>	<b>9 000,00</b>	<b>13 300,00</b>	<b>13 262,00</b>
2121	Transferertrag von Trägern des öffentlichen Rechts	9 000,00	13 300,00	13 262,00
2122	Transferertrag von Beteiligungen	0,00	0,00	0,00
2123	Transferertrag von Unternehmen (mit Finanzunternehmen)	0,00	0,00	0,00
2124	Transferertrag von Haushalten und Organisationen ohne Erwerbscharakter	0,00	0,00	0,00
2125	Transferertrag vom Ausland	0,00	0,00	0,00
2126	Investitions- und Tilgungszuschüsse zwischen Unternehmungen und Betrieben der Gebietskörperschaft und der Gebietskörperschaft	0,00	0,00	0,00
2127	Nicht finanzierungswirksamer Transferertrag	0,00	0,00	0,00
<b>213</b>	<b>Finanzerträge</b>	<b>0,00</b>	<b>0,00</b>	<b>0,00</b>
2131	Erträge aus Zinsen	0,00	0,00	0,00
2132	Erträge aus Zinsen aus derivativen Finanzinstrumenten mit und ohne Grundgeschäft	0,00	0,00	0,00
2133	Erträge aus Gewinnentnahmen von marktbestimmten Betrieben	0,00	0,00	0,00
2134	Sonstige Finanzerträge	0,00	0,00	0,00
2135	Erträge aus Dividenden/Gewinnausschüttungen	0,00	0,00	0,00
2136	Sonstige nicht finanzierungswirksame Finanzerträge	0,00	0,00	0,00
<b>21</b>	<b>Summe Erträge</b>	<b>100 600,00</b>	<b>66 500,00</b>	<b>99 107,41</b>
<b>221</b>	<b>Personalaufwand</b>	<b>315 900,00</b>	<b>257 700,00</b>	<b>279 582,17</b>
2211	Personalaufwand (Bezüge, Nebengebühren, Mehrleistungen)	251 400,00	191 600,00	223 314,57
2212	Gesetzlicher und freiwilliger Sozialaufwand	63 200,00	63 800,00	55 569,30
2213	Sonstiger Personalaufwand	0,00	0,00	0,00
2214	Nicht finanzierungswirksamer Personalaufwand	1 300,00	2 300,00	698,30
<b>222</b>	<b>Sachaufwand</b>	<b>285 400,00</b>	<b>264 800,00</b>	<b>257 012,36</b>
2221	Gebrauchs- und Verbrauchsgüter, Handelswaren	15 500,00	13 900,00	11 679,11
2222	Verwaltungs- und Betriebsaufwand	25 500,00	22 800,00	17 479,63

## Vertretungskörper und allgemeine Verwaltung (Gruppe 0)

MVAG	Mittelverwendungs- und -aufbringungsgruppen (1. und 2. Ebene)	VA 2024	VA 2023	RA 2022
2223	Leasing- und Mietaufwand	1 800,00	1 800,00	1 632,96
2224	Instandhaltung	2 700,00	2 500,00	8 193,14
2225	Sonstiger Sachaufwand	205 400,00	184 500,00	173 520,50
2226	Nicht finanzierungswirksamer Sachaufwand	34 500,00	39 300,00	44 507,02
<b>223</b>	<b>Transferaufwand</b>	<b>103 700,00</b>	<b>92 100,00</b>	<b>83 764,10</b>
2231	Transferaufwand an Träger des öffentlichen Rechts	36 900,00	37 500,00	34 464,26
2232	Transferaufwand an Beteiligungen	0,00	0,00	0,00
2233	Transferaufwand an Unternehmen (mit Finanzunternehmen)	0,00	0,00	3 331,12
2234	Transferaufwand an Haushalte und Organisationen ohne Erwerbscharakter	66 800,00	54 600,00	45 968,72
2235	Transferaufwand an das Ausland	0,00	0,00	0,00
2236	Investitions- und Tilgungszuschüsse zwischen Unternehmungen und Betrieben der Gebietskörperschaft und der Gebietskörperschaft	0,00	0,00	0,00
2237	Nicht finanzierungswirksamer Transferaufwand	0,00	0,00	0,00
<b>224</b>	<b>Finanzaufwand</b>	<b>0,00</b>	<b>0,00</b>	<b>0,00</b>
2241	Aufwendungen für Zinsen	0,00	0,00	0,00
2242	Zinsen und sonstige Aufwendungen aus derivativen Finanzinstrumenten mit und ohne Grundgeschäft	0,00	0,00	0,00
2243	Gewinnentnahmen von Unternehmungen und marktbestimmten Betrieben der Gebietskörperschaft (innerhalb der Gebietskörperschaft)	0,00	0,00	0,00
2244	Sonstiger Finanzaufwand	0,00	0,00	0,00
2245	Nicht finanzierungswirksamer Finanzaufwand	0,00	0,00	0,00
<b>22</b>	<b>Summe Aufwendungen</b>	<b>705 000,00</b>	<b>614 600,00</b>	<b>620 358,63</b>
<b>SA0</b>	<b>Saldo (0) Nettoergebnis (21 - 22)</b>	<b>-604 400,00</b>	<b>-548 100,00</b>	<b>-521 251,22</b>
<b>230</b>	<b>Entnahmen von Haushaltsrücklagen</b>	<b>0,00</b>	<b>0,00</b>	<b>0,00</b>
2301	Entnahmen von Haushaltsrücklagen	0,00	0,00	0,00
<b>240</b>	<b>Zuweisungen an Haushaltsrücklagen</b>	<b>0,00</b>	<b>0,00</b>	<b>0,00</b>
2401	Zuweisungen an Haushaltsrücklagen	0,00	0,00	0,00
<b>SA01</b>	<b>Saldo (01) Haushaltsrücklagen (230 - 240)</b>	<b>0,00</b>	<b>0,00</b>	<b>0,00</b>
<b>SA00</b>	<b>Saldo (00) Nettoergebnis nach Haushaltsrücklagen (Saldo 0 + Saldo 01)</b>	<b>-604 400,00</b>	<b>-548 100,00</b>	<b>-521 251,22</b>

## Öffentliche Ordnung und Sicherheit (Gruppe 1)

MVAG	Mittelverwendungs- und -aufbringungsgruppen (1. und 2. Ebene)	VA 2024	VA 2023	RA 2022
<b>211</b>	<b>Erträge aus der operativen Verwaltungstätigkeit</b>	<b>8 000,00</b>	<b>14 300,00</b>	<b>9 495,05</b>
2111	Erträge aus eigenen Abgaben	0,00	0,00	0,00
2112	Erträge aus Ertragsanteilen	0,00	0,00	0,00
2113	Erträge aus Gebühren	0,00	0,00	0,00
2114	Erträge aus Leistungen	5 000,00	10 000,00	8 337,92
2115	Erträge aus Besitz und wirtschaftlicher Tätigkeit	0,00	0,00	0,00
2116	Erträge aus Veräußerung und sonstige Erträge	3 000,00	4 300,00	1 157,13
2117	Nicht finanzierungswirksame operative Erträge	0,00	0,00	0,00
<b>212</b>	<b>Erträge aus Transfers</b>	<b>86 400,00</b>	<b>6 200,00</b>	<b>6 430,50</b>
2121	Transferertrag von Trägern des öffentlichen Rechts	80 200,00	0,00	258,00
2122	Transferertrag von Beteiligungen	0,00	0,00	0,00
2123	Transferertrag von Unternehmen (mit Finanzunternehmen)	0,00	0,00	0,00
2124	Transferertrag von Haushalten und Organisationen ohne Erwerbscharakter	0,00	0,00	0,00
2125	Transferertrag vom Ausland	0,00	0,00	0,00
2126	Investitions- und Tilgungszuschüsse zwischen Unternehmungen und Betrieben der Gebietskörperschaft und der Gebietskörperschaft	0,00	0,00	0,00
2127	Nicht finanzierungswirksamer Transferertrag	6 200,00	6 200,00	6 172,50
<b>213</b>	<b>Finanzerträge</b>	<b>0,00</b>	<b>0,00</b>	<b>0,00</b>
2131	Erträge aus Zinsen	0,00	0,00	0,00
2132	Erträge aus Zinsen aus derivativen Finanzinstrumenten mit und ohne Grundgeschäft	0,00	0,00	0,00
2133	Erträge aus Gewinnentnahmen von marktbestimmten Betrieben	0,00	0,00	0,00
2134	Sonstige Finanzerträge	0,00	0,00	0,00
2135	Erträge aus Dividenden/Gewinnausschüttungen	0,00	0,00	0,00
2136	Sonstige nicht finanzierungswirksame Finanzerträge	0,00	0,00	0,00
<b>21</b>	<b>Summe Erträge</b>	<b>94 400,00</b>	<b>20 500,00</b>	<b>15 925,55</b>
<b>221</b>	<b>Personalaufwand</b>	<b>0,00</b>	<b>0,00</b>	<b>0,00</b>
2211	Personalaufwand (Bezüge, Nebengebühren, Mehrleistungen)	0,00	0,00	0,00
2212	Gesetzlicher und freiwilliger Sozialaufwand	0,00	0,00	0,00
2213	Sonstiger Personalaufwand	0,00	0,00	0,00
2214	Nicht finanzierungswirksamer Personalaufwand	0,00	0,00	0,00
<b>222</b>	<b>Sachaufwand</b>	<b>49 900,00</b>	<b>54 200,00</b>	<b>46 135,01</b>
2221	Gebrauchs- und Verbrauchsgüter, Handelswaren	2 000,00	5 600,00	423,36
2222	Verwaltungs- und Betriebsaufwand	15 400,00	16 700,00	13 789,65

**Öffentliche Ordnung und Sicherheit (Gruppe 1)**

MVAG	Mittelverwendungs- und -aufbringungsgruppen (1. und 2. Ebene)	VA 2024	VA 2023	RA 2022
2223	Leasing- und Mietaufwand	0,00	0,00	0,00
2224	Instandhaltung	0,00	0,00	0,00
2225	Sonstiger Sachaufwand	5 100,00	4 500,00	4 548,58
2226	Nicht finanzierungswirksamer Sachaufwand	27 400,00	27 400,00	27 373,42
<b>223</b>	<b>Transferaufwand</b>	<b>3 000,00</b>	<b>3 000,00</b>	<b>2 908,00</b>
2231	Transferaufwand an Träger des öffentlichen Rechts	3 000,00	3 000,00	2 908,00
2232	Transferaufwand an Beteiligungen	0,00	0,00	0,00
2233	Transferaufwand an Unternehmen (mit Finanzunternehmen)	0,00	0,00	0,00
2234	Transferaufwand an Haushalte und Organisationen ohne Erwerbscharakter	0,00	0,00	0,00
2235	Transferaufwand an das Ausland	0,00	0,00	0,00
2236	Investitions- und Tilgungszuschüsse zwischen Unternehmungen und Betrieben der Gebietskörperschaft und der Gebietskörperschaft	0,00	0,00	0,00
2237	Nicht finanzierungswirksamer Transferaufwand	0,00	0,00	0,00
<b>224</b>	<b>Finanzaufwand</b>	<b>0,00</b>	<b>0,00</b>	<b>0,00</b>
2241	Aufwendungen für Zinsen	0,00	0,00	0,00
2242	Zinsen und sonstige Aufwendungen aus derivativen Finanzinstrumenten mit und ohne Grundgeschäft	0,00	0,00	0,00
2243	Gewinnentnahmen von Unternehmungen und marktbestimmten Betrieben der Gebietskörperschaft (innerhalb der Gebietskörperschaft)	0,00	0,00	0,00
2244	Sonstiger Finanzaufwand	0,00	0,00	0,00
2245	Nicht finanzierungswirksamer Finanzaufwand	0,00	0,00	0,00
<b>22</b>	<b>Summe Aufwendungen</b>	<b>52 900,00</b>	<b>57 200,00</b>	<b>49 043,01</b>
<b>SA0</b>	<b>Saldo (0) Nettoergebnis (21 - 22)</b>	<b>41 500,00</b>	<b>-36 700,00</b>	<b>-33 117,46</b>
<b>230</b>	<b>Entnahmen von Haushaltsrücklagen</b>	<b>20 000,00</b>	<b>0,00</b>	<b>0,00</b>
2301	Entnahmen von Haushaltsrücklagen	20 000,00	0,00	0,00
<b>240</b>	<b>Zuweisungen an Haushaltsrücklagen</b>	<b>0,00</b>	<b>0,00</b>	<b>0,00</b>
2401	Zuweisungen an Haushaltsrücklagen	0,00	0,00	0,00
<b>SA01</b>	<b>Saldo (01) Haushaltsrücklagen (230 - 240)</b>	<b>20 000,00</b>	<b>0,00</b>	<b>0,00</b>
<b>SA00</b>	<b>Saldo (00) Nettoergebnis nach Haushaltsrücklagen (Saldo 0 + Saldo 01)</b>	<b>61 500,00</b>	<b>-36 700,00</b>	<b>-33 117,46</b>

## Unterricht, Erziehung, Sport und Wissenschaft (Gruppe 2)

MVAG	Mittelverwendungs- und -aufbringungsgruppen (1. und 2. Ebene)	VA 2024	VA 2023	RA 2022
<b>211</b>	<b>Erträge aus der operativen Verwaltungstätigkeit</b>	<b>24 100,00</b>	<b>26 500,00</b>	<b>23 990,27</b>
2111	Erträge aus eigenen Abgaben	0,00	0,00	0,00
2112	Erträge aus Ertragsanteilen	0,00	0,00	0,00
2113	Erträge aus Gebühren	0,00	0,00	0,00
2114	Erträge aus Leistungen	21 300,00	17 600,00	20 688,99
2115	Erträge aus Besitz und wirtschaftlicher Tätigkeit	0,00	0,00	0,00
2116	Erträge aus Veräußerung und sonstige Erträge	2 800,00	3 400,00	3 036,56
2117	Nicht finanzierungswirksame operative Erträge	0,00	5 500,00	264,72
<b>212</b>	<b>Erträge aus Transfers</b>	<b>62 500,00</b>	<b>43 200,00</b>	<b>51 410,77</b>
2121	Transferertrag von Trägern des öffentlichen Rechts	50 500,00	30 700,00	38 989,53
2122	Transferertrag von Beteiligungen	0,00	0,00	0,00
2123	Transferertrag von Unternehmen (mit Finanzunternehmen)	0,00	0,00	0,00
2124	Transferertrag von Haushalten und Organisationen ohne Erwerbscharakter	200,00	200,00	74,50
2125	Transferertrag vom Ausland	0,00	0,00	0,00
2126	Investitions- und Tilgungszuschüsse zwischen Unternehmungen und Betrieben der Gebietskörperschaft und der Gebietskörperschaft	0,00	0,00	0,00
2127	Nicht finanzierungswirksamer Transferertrag	11 800,00	12 300,00	12 346,74
<b>213</b>	<b>Finanzerträge</b>	<b>0,00</b>	<b>0,00</b>	<b>0,00</b>
2131	Erträge aus Zinsen	0,00	0,00	0,00
2132	Erträge aus Zinsen aus derivativen Finanzinstrumenten mit und ohne Grundgeschäft	0,00	0,00	0,00
2133	Erträge aus Gewinnentnahmen von marktbestimmten Betrieben	0,00	0,00	0,00
2134	Sonstige Finanzerträge	0,00	0,00	0,00
2135	Erträge aus Dividenden/Gewinnausschüttungen	0,00	0,00	0,00
2136	Sonstige nicht finanzierungswirksame Finanzerträge	0,00	0,00	0,00
<b>21</b>	<b>Summe Erträge</b>	<b>86 600,00</b>	<b>69 700,00</b>	<b>75 401,04</b>
<b>221</b>	<b>Personalaufwand</b>	<b>120 500,00</b>	<b>121 100,00</b>	<b>136 018,03</b>
2211	Personalaufwand (Bezüge, Nebengebühren, Mehrleistungen)	95 800,00	86 800,00	104 383,81
2212	Gesetzlicher und freiwilliger Sozialaufwand	24 200,00	32 700,00	30 913,32
2213	Sonstiger Personalaufwand	0,00	0,00	0,00
2214	Nicht finanzierungswirksamer Personalaufwand	500,00	1 600,00	720,90
<b>222</b>	<b>Sachaufwand</b>	<b>224 800,00</b>	<b>173 600,00</b>	<b>182 220,01</b>
2221	Gebrauchs- und Verbrauchsgüter, Handelswaren	42 300,00	29 400,00	39 513,49
2222	Verwaltungs- und Betriebsaufwand	21 300,00	19 800,00	13 508,43

**Unterricht, Erziehung, Sport und Wissenschaft (Gruppe 2)**

MVAG	Mittelverwendungs- und -aufbringungsgruppen (1. und 2. Ebene)	VA 2024	VA 2023	RA 2022
2223	Leasing- und Mietaufwand	0,00	0,00	0,00
2224	Instandhaltung	20 600,00	5 600,00	7 732,09
2225	Sonstiger Sachaufwand	73 500,00	49 300,00	51 705,40
2226	Nicht finanzierungswirksamer Sachaufwand	67 100,00	69 500,00	69 760,60
<b>223</b>	<b>Transferaufwand</b>	<b>111 600,00</b>	<b>117 200,00</b>	<b>80 669,73</b>
2231	Transferaufwand an Träger des öffentlichen Rechts	111 100,00	116 200,00	80 219,73
2232	Transferaufwand an Beteiligungen	0,00	0,00	0,00
2233	Transferaufwand an Unternehmen (mit Finanzunternehmen)	0,00	0,00	0,00
2234	Transferaufwand an Haushalte und Organisationen ohne Erwerbscharakter	500,00	1 000,00	450,00
2235	Transferaufwand an das Ausland	0,00	0,00	0,00
2236	Investitions- und Tilgungszuschüsse zwischen Unternehmungen und Betrieben der Gebietskörperschaft und der Gebietskörperschaft	0,00	0,00	0,00
2237	Nicht finanzierungswirksamer Transferaufwand	0,00	0,00	0,00
<b>224</b>	<b>Finanzaufwand</b>	<b>1 400,00</b>	<b>3 000,00</b>	<b>615,48</b>
2241	Aufwendungen für Zinsen	1 400,00	3 000,00	615,48
2242	Zinsen und sonstige Aufwendungen aus derivativen Finanzinstrumenten mit und ohne Grundgeschäft	0,00	0,00	0,00
2243	Gewinnentnahmen von Unternehmungen und marktbestimmten Betrieben der Gebietskörperschaft (innerhalb der Gebietskörperschaft)	0,00	0,00	0,00
2244	Sonstiger Finanzaufwand	0,00	0,00	0,00
2245	Nicht finanzierungswirksamer Finanzaufwand	0,00	0,00	0,00
<b>22</b>	<b>Summe Aufwendungen</b>	<b>458 300,00</b>	<b>414 900,00</b>	<b>399 523,25</b>
<b>SA0</b>	<b>Saldo (0) Nettoergebnis (21 - 22)</b>	<b>-371 700,00</b>	<b>-345 200,00</b>	<b>-324 122,21</b>
<b>230</b>	<b>Entnahmen von Haushaltsrücklagen</b>	<b>0,00</b>	<b>0,00</b>	<b>0,00</b>
2301	Entnahmen von Haushaltsrücklagen	0,00	0,00	0,00
<b>240</b>	<b>Zuweisungen an Haushaltsrücklagen</b>	<b>0,00</b>	<b>0,00</b>	<b>0,00</b>
2401	Zuweisungen an Haushaltsrücklagen	0,00	0,00	0,00
<b>SA01</b>	<b>Saldo (01) Haushaltsrücklagen (230 - 240)</b>	<b>0,00</b>	<b>0,00</b>	<b>0,00</b>
<b>SA00</b>	<b>Saldo (00) Nettoergebnis nach Haushaltsrücklagen (Saldo 0 + Saldo 01)</b>	<b>-371 700,00</b>	<b>-345 200,00</b>	<b>-324 122,21</b>



**Kunst, Kultur und Kultus (Gruppe 3)**

MVAG	Mittelverwendungs- und -aufbringungsgruppen (1. und 2. Ebene)	VA 2024	VA 2023	RA 2022
<b>211</b>	<b>Erträge aus der operativen Verwaltungstätigkeit</b>	<b>3 200,00</b>	<b>5 200,00</b>	<b>171,91</b>
2111	Erträge aus eigenen Abgaben	0,00	0,00	0,00
2112	Erträge aus Ertragsanteilen	0,00	0,00	0,00
2113	Erträge aus Gebühren	0,00	0,00	0,00
2114	Erträge aus Leistungen	3 000,00	5 000,00	0,00
2115	Erträge aus Besitz und wirtschaftlicher Tätigkeit	0,00	0,00	0,00
2116	Erträge aus Veräußerung und sonstige Erträge	200,00	200,00	171,91
2117	Nicht finanzierungswirksame operative Erträge	0,00	0,00	0,00
<b>212</b>	<b>Erträge aus Transfers</b>	<b>0,00</b>	<b>0,00</b>	<b>0,00</b>
2121	Transferertrag von Trägern des öffentlichen Rechts	0,00	0,00	0,00
2122	Transferertrag von Beteiligungen	0,00	0,00	0,00
2123	Transferertrag von Unternehmen (mit Finanzunternehmen)	0,00	0,00	0,00
2124	Transferertrag von Haushalten und Organisationen ohne Erwerbscharakter	0,00	0,00	0,00
2125	Transferertrag vom Ausland	0,00	0,00	0,00
2126	Investitions- und Tilgungszuschüsse zwischen Unternehmungen und Betrieben der Gebietskörperschaft und der Gebietskörperschaft	0,00	0,00	0,00
2127	Nicht finanzierungswirksamer Transferertrag	0,00	0,00	0,00
<b>213</b>	<b>Finanzerträge</b>	<b>0,00</b>	<b>0,00</b>	<b>0,00</b>
2131	Erträge aus Zinsen	0,00	0,00	0,00
2132	Erträge aus Zinsen aus derivativen Finanzinstrumenten mit und ohne Grundgeschäft	0,00	0,00	0,00
2133	Erträge aus Gewinnentnahmen von marktbestimmten Betrieben	0,00	0,00	0,00
2134	Sonstige Finanzerträge	0,00	0,00	0,00
2135	Erträge aus Dividenden/Gewinnausschüttungen	0,00	0,00	0,00
2136	Sonstige nicht finanzierungswirksame Finanzerträge	0,00	0,00	0,00
<b>21</b>	<b>Summe Erträge</b>	<b>3 200,00</b>	<b>5 200,00</b>	<b>171,91</b>
<b>221</b>	<b>Personalaufwand</b>	<b>0,00</b>	<b>0,00</b>	<b>0,00</b>
2211	Personalaufwand (Bezüge, Nebengebühren, Mehrleistungen)	0,00	0,00	0,00
2212	Gesetzlicher und freiwilliger Sozialaufwand	0,00	0,00	0,00
2213	Sonstiger Personalaufwand	0,00	0,00	0,00
2214	Nicht finanzierungswirksamer Personalaufwand	0,00	0,00	0,00
<b>222</b>	<b>Sachaufwand</b>	<b>8 200,00</b>	<b>10 200,00</b>	<b>11 338,72</b>
2221	Gebrauchs- und Verbrauchsgüter, Handelswaren	0,00	1 000,00	0,00
2222	Verwaltungs- und Betriebsaufwand	1 600,00	1 900,00	738,79

**Kunst, Kultur und Kultus (Gruppe 3)**

MVAG	Mittelverwendungs- und -aufbringungsgruppen (1. und 2. Ebene)	VA 2024	VA 2023	RA 2022
2223	Leasing- und Mietaufwand	0,00	0,00	0,00
2224	Instandhaltung	1 700,00	600,00	4 067,40
2225	Sonstiger Sachaufwand	4 900,00	6 700,00	6 532,53
2226	Nicht finanzierungswirksamer Sachaufwand	0,00	0,00	0,00
<b>223</b>	<b>Transferaufwand</b>	<b>27 000,00</b>	<b>19 500,00</b>	<b>19 525,91</b>
2231	Transferaufwand an Träger des öffentlichen Rechts	27 000,00	19 500,00	19 525,91
2232	Transferaufwand an Beteiligungen	0,00	0,00	0,00
2233	Transferaufwand an Unternehmen (mit Finanzunternehmen)	0,00	0,00	0,00
2234	Transferaufwand an Haushalte und Organisationen ohne Erwerbscharakter	0,00	0,00	0,00
2235	Transferaufwand an das Ausland	0,00	0,00	0,00
2236	Investitions- und Tilgungszuschüsse zwischen Unternehmungen und Betrieben der Gebietskörperschaft und der Gebietskörperschaft	0,00	0,00	0,00
2237	Nicht finanzierungswirksamer Transferaufwand	0,00	0,00	0,00
<b>224</b>	<b>Finanzaufwand</b>	<b>0,00</b>	<b>0,00</b>	<b>0,00</b>
2241	Aufwendungen für Zinsen	0,00	0,00	0,00
2242	Zinsen und sonstige Aufwendungen aus derivativen Finanzinstrumenten mit und ohne Grundgeschäft	0,00	0,00	0,00
2243	Gewinnentnahmen von Unternehmungen und marktbestimmten Betrieben der Gebietskörperschaft (innerhalb der Gebietskörperschaft)	0,00	0,00	0,00
2244	Sonstiger Finanzaufwand	0,00	0,00	0,00
2245	Nicht finanzierungswirksamer Finanzaufwand	0,00	0,00	0,00
<b>22</b>	<b>Summe Aufwendungen</b>	<b>35 200,00</b>	<b>29 700,00</b>	<b>30 864,63</b>
<b>SA0</b>	<b>Saldo (0) Nettoergebnis (21 - 22)</b>	<b>-32 000,00</b>	<b>-24 500,00</b>	<b>-30 692,72</b>
<b>230</b>	<b>Entnahmen von Haushaltsrücklagen</b>	<b>0,00</b>	<b>0,00</b>	<b>0,00</b>
2301	Entnahmen von Haushaltsrücklagen	0,00	0,00	0,00
<b>240</b>	<b>Zuweisungen an Haushaltsrücklagen</b>	<b>0,00</b>	<b>0,00</b>	<b>0,00</b>
2401	Zuweisungen an Haushaltsrücklagen	0,00	0,00	0,00
<b>SA01</b>	<b>Saldo (01) Haushaltsrücklagen (230 - 240)</b>	<b>0,00</b>	<b>0,00</b>	<b>0,00</b>
<b>SA00</b>	<b>Saldo (00) Nettoergebnis nach Haushaltsrücklagen (Saldo 0 + Saldo 01)</b>	<b>-32 000,00</b>	<b>-24 500,00</b>	<b>-30 692,72</b>

**Soziale Wohlfahrt und Wohnbauförderung (Gruppe 4)**

MVAG	Mittelverwendungs- und -aufbringungsgruppen (1. und 2. Ebene)	VA 2024	VA 2023	RA 2022
<b>211</b>	<b>Erträge aus der operativen Verwaltungstätigkeit</b>	<b>45 500,00</b>	<b>40 200,00</b>	<b>41 132,96</b>
2111	Erträge aus eigenen Abgaben	0,00	0,00	0,00
2112	Erträge aus Ertragsanteilen	0,00	0,00	0,00
2113	Erträge aus Gebühren	0,00	0,00	0,00
2114	Erträge aus Leistungen	45 200,00	40 100,00	41 109,66
2115	Erträge aus Besitz und wirtschaftlicher Tätigkeit	0,00	0,00	0,00
2116	Erträge aus Veräußerung und sonstige Erträge	300,00	100,00	23,30
2117	Nicht finanzierungswirksame operative Erträge	0,00	0,00	0,00
<b>212</b>	<b>Erträge aus Transfers</b>	<b>6 300,00</b>	<b>5 500,00</b>	<b>5 458,64</b>
2121	Transferertrag von Trägern des öffentlichen Rechts	6 300,00	5 500,00	5 458,64
2122	Transferertrag von Beteiligungen	0,00	0,00	0,00
2123	Transferertrag von Unternehmen (mit Finanzunternehmen)	0,00	0,00	0,00
2124	Transferertrag von Haushalten und Organisationen ohne Erwerbscharakter	0,00	0,00	0,00
2125	Transferertrag vom Ausland	0,00	0,00	0,00
2126	Investitions- und Tilgungszuschüsse zwischen Unternehmungen und Betrieben der Gebietskörperschaft und der Gebietskörperschaft	0,00	0,00	0,00
2127	Nicht finanzierungswirksamer Transferertrag	0,00	0,00	0,00
<b>213</b>	<b>Finanzerträge</b>	<b>0,00</b>	<b>0,00</b>	<b>0,00</b>
2131	Erträge aus Zinsen	0,00	0,00	0,00
2132	Erträge aus Zinsen aus derivativen Finanzinstrumenten mit und ohne Grundgeschäft	0,00	0,00	0,00
2133	Erträge aus Gewinnentnahmen von marktbestimmten Betrieben	0,00	0,00	0,00
2134	Sonstige Finanzerträge	0,00	0,00	0,00
2135	Erträge aus Dividenden/Gewinnausschüttungen	0,00	0,00	0,00
2136	Sonstige nicht finanzierungswirksame Finanzerträge	0,00	0,00	0,00
<b>21</b>	<b>Summe Erträge</b>	<b>51 800,00</b>	<b>45 700,00</b>	<b>46 591,60</b>
<b>221</b>	<b>Personalaufwand</b>	<b>0,00</b>	<b>0,00</b>	<b>0,00</b>
2211	Personalaufwand (Bezüge, Nebengebühren, Mehrleistungen)	0,00	0,00	0,00
2212	Gesetzlicher und freiwilliger Sozialaufwand	0,00	0,00	0,00
2213	Sonstiger Personalaufwand	0,00	0,00	0,00
2214	Nicht finanzierungswirksamer Personalaufwand	0,00	0,00	0,00
<b>222</b>	<b>Sachaufwand</b>	<b>52 700,00</b>	<b>49 700,00</b>	<b>50 263,62</b>
2221	Gebrauchs- und Verbrauchsgüter, Handelswaren	48 000,00	47 000,00	47 329,58
2222	Verwaltungs- und Betriebsaufwand	3 200,00	1 200,00	1 195,06

**Soziale Wohlfahrt und Wohnbauförderung (Gruppe 4)**

MVAG	Mittelverwendungs- und -aufbringungsgruppen (1. und 2. Ebene)	VA 2024	VA 2023	RA 2022
2223	Leasing- und Mietaufwand	0,00	0,00	0,00
2224	Instandhaltung	500,00	500,00	765,98
2225	Sonstiger Sachaufwand	0,00	0,00	0,00
2226	Nicht finanzierungswirksamer Sachaufwand	1 000,00	1 000,00	973,00
<b>223</b>	<b>Transferaufwand</b>	<b>326 200,00</b>	<b>288 300,00</b>	<b>281 095,18</b>
2231	Transferaufwand an Träger des öffentlichen Rechts	307 200,00	263 000,00	252 114,79
2232	Transferaufwand an Beteiligungen	0,00	0,00	0,00
2233	Transferaufwand an Unternehmen (mit Finanzunternehmen)	0,00	0,00	0,00
2234	Transferaufwand an Haushalte und Organisationen ohne Erwerbscharakter	19 000,00	25 300,00	28 980,39
2235	Transferaufwand an das Ausland	0,00	0,00	0,00
2236	Investitions- und Tilgungszuschüsse zwischen Unternehmungen und Betrieben der Gebietskörperschaft und der Gebietskörperschaft	0,00	0,00	0,00
2237	Nicht finanzierungswirksamer Transferaufwand	0,00	0,00	0,00
<b>224</b>	<b>Finanzaufwand</b>	<b>0,00</b>	<b>0,00</b>	<b>0,00</b>
2241	Aufwendungen für Zinsen	0,00	0,00	0,00
2242	Zinsen und sonstige Aufwendungen aus derivativen Finanzinstrumenten mit und ohne Grundgeschäft	0,00	0,00	0,00
2243	Gewinnentnahmen von Unternehmungen und marktbestimmten Betrieben der Gebietskörperschaft (innerhalb der Gebietskörperschaft)	0,00	0,00	0,00
2244	Sonstiger Finanzaufwand	0,00	0,00	0,00
2245	Nicht finanzierungswirksamer Finanzaufwand	0,00	0,00	0,00
<b>22</b>	<b>Summe Aufwendungen</b>	<b>378 900,00</b>	<b>338 000,00</b>	<b>331 358,80</b>
<b>SA0</b>	<b>Saldo (0) Nettoergebnis (21 - 22)</b>	<b>-327 100,00</b>	<b>-292 300,00</b>	<b>-284 767,20</b>
<b>230</b>	<b>Entnahmen von Haushaltsrücklagen</b>	<b>0,00</b>	<b>0,00</b>	<b>0,00</b>
2301	Entnahmen von Haushaltsrücklagen	0,00	0,00	0,00
<b>240</b>	<b>Zuweisungen an Haushaltsrücklagen</b>	<b>0,00</b>	<b>0,00</b>	<b>0,00</b>
2401	Zuweisungen an Haushaltsrücklagen	0,00	0,00	0,00
<b>SA01</b>	<b>Saldo (01) Haushaltsrücklagen (230 - 240)</b>	<b>0,00</b>	<b>0,00</b>	<b>0,00</b>
<b>SA00</b>	<b>Saldo (00) Nettoergebnis nach Haushaltsrücklagen (Saldo 0 + Saldo 01)</b>	<b>-327 100,00</b>	<b>-292 300,00</b>	<b>-284 767,20</b>

## Gesundheit (Gruppe 5)

MVAG	Mittelverwendungs- und -aufbringungsgruppen (1. und 2. Ebene)	VA 2024	VA 2023	RA 2022
<b>211</b>	<b>Erträge aus der operativen Verwaltungstätigkeit</b>	<b>0,00</b>	<b>0,00</b>	<b>0,00</b>
2111	Erträge aus eigenen Abgaben	0,00	0,00	0,00
2112	Erträge aus Ertragsanteilen	0,00	0,00	0,00
2113	Erträge aus Gebühren	0,00	0,00	0,00
2114	Erträge aus Leistungen	0,00	0,00	0,00
2115	Erträge aus Besitz und wirtschaftlicher Tätigkeit	0,00	0,00	0,00
2116	Erträge aus Veräußerung und sonstige Erträge	0,00	0,00	0,00
2117	Nicht finanzierungswirksame operative Erträge	0,00	0,00	0,00
<b>212</b>	<b>Erträge aus Transfers</b>	<b>0,00</b>	<b>0,00</b>	<b>22 094,59</b>
2121	Transferertrag von Trägern des öffentlichen Rechts	0,00	0,00	21 384,59
2122	Transferertrag von Beteiligungen	0,00	0,00	0,00
2123	Transferertrag von Unternehmen (mit Finanzunternehmen)	0,00	0,00	0,00
2124	Transferertrag von Haushalten und Organisationen ohne Erwerbscharakter	0,00	0,00	710,00
2125	Transferertrag vom Ausland	0,00	0,00	0,00
2126	Investitions- und Tilgungszuschüsse zwischen Unternehmungen und Betrieben der Gebietskörperschaft und der Gebietskörperschaft	0,00	0,00	0,00
2127	Nicht finanzierungswirksamer Transferertrag	0,00	0,00	0,00
<b>213</b>	<b>Finanzerträge</b>	<b>0,00</b>	<b>0,00</b>	<b>0,00</b>
2131	Erträge aus Zinsen	0,00	0,00	0,00
2132	Erträge aus Zinsen aus derivativen Finanzinstrumenten mit und ohne Grundgeschäft	0,00	0,00	0,00
2133	Erträge aus Gewinnentnahmen von marktbestimmten Betrieben	0,00	0,00	0,00
2134	Sonstige Finanzerträge	0,00	0,00	0,00
2135	Erträge aus Dividenden/Gewinnausschüttungen	0,00	0,00	0,00
2136	Sonstige nicht finanzierungswirksame Finanzerträge	0,00	0,00	0,00
<b>21</b>	<b>Summe Erträge</b>	<b>0,00</b>	<b>0,00</b>	<b>22 094,59</b>
<b>221</b>	<b>Personalaufwand</b>	<b>600,00</b>	<b>600,00</b>	<b>670,00</b>
2211	Personalaufwand (Bezüge, Nebengebühren, Mehrleistungen)	600,00	600,00	670,00
2212	Gesetzlicher und freiwilliger Sozialaufwand	0,00	0,00	0,00
2213	Sonstiger Personalaufwand	0,00	0,00	0,00
2214	Nicht finanzierungswirksamer Personalaufwand	0,00	0,00	0,00
<b>222</b>	<b>Sachaufwand</b>	<b>0,00</b>	<b>200,00</b>	<b>160,00</b>
2221	Gebrauchs- und Verbrauchsgüter, Handelswaren	0,00	200,00	160,00
2222	Verwaltungs- und Betriebsaufwand	0,00	0,00	0,00

**Gesundheit (Gruppe 5)**

MVAG	Mittelverwendungs- und -aufbringungsgruppen (1. und 2. Ebene)	VA 2024	VA 2023	RA 2022
2223	Leasing- und Mietaufwand	0,00	0,00	0,00
2224	Instandhaltung	0,00	0,00	0,00
2225	Sonstiger Sachaufwand	0,00	0,00	0,00
2226	Nicht finanzierungswirksamer Sachaufwand	0,00	0,00	0,00
<b>223</b>	<b>Transferaufwand</b>	<b>427 000,00</b>	<b>412 400,00</b>	<b>402 624,71</b>
2231	Transferaufwand an Träger des öffentlichen Rechts	427 000,00	412 400,00	402 624,71
2232	Transferaufwand an Beteiligungen	0,00	0,00	0,00
2233	Transferaufwand an Unternehmen (mit Finanzunternehmen)	0,00	0,00	0,00
2234	Transferaufwand an Haushalte und Organisationen ohne Erwerbscharakter	0,00	0,00	0,00
2235	Transferaufwand an das Ausland	0,00	0,00	0,00
2236	Investitions- und Tilgungszuschüsse zwischen Unternehmungen und Betrieben der Gebietskörperschaft und der Gebietskörperschaft	0,00	0,00	0,00
2237	Nicht finanzierungswirksamer Transferaufwand	0,00	0,00	0,00
<b>224</b>	<b>Finanzaufwand</b>	<b>0,00</b>	<b>0,00</b>	<b>0,00</b>
2241	Aufwendungen für Zinsen	0,00	0,00	0,00
2242	Zinsen und sonstige Aufwendungen aus derivativen Finanzinstrumenten mit und ohne Grundgeschäft	0,00	0,00	0,00
2243	Gewinnentnahmen von Unternehmungen und marktbestimmten Betrieben der Gebietskörperschaft (innerhalb der Gebietskörperschaft)	0,00	0,00	0,00
2244	Sonstiger Finanzaufwand	0,00	0,00	0,00
2245	Nicht finanzierungswirksamer Finanzaufwand	0,00	0,00	0,00
<b>22</b>	<b>Summe Aufwendungen</b>	<b>427 600,00</b>	<b>413 200,00</b>	<b>403 454,71</b>
<b>SA0</b>	<b>Saldo (0) Nettoergebnis (21 - 22)</b>	<b>-427 600,00</b>	<b>-413 200,00</b>	<b>-381 360,12</b>
<b>230</b>	<b>Entnahmen von Haushaltsrücklagen</b>	<b>0,00</b>	<b>0,00</b>	<b>0,00</b>
2301	Entnahmen von Haushaltsrücklagen	0,00	0,00	0,00
<b>240</b>	<b>Zuweisungen an Haushaltsrücklagen</b>	<b>0,00</b>	<b>0,00</b>	<b>0,00</b>
2401	Zuweisungen an Haushaltsrücklagen	0,00	0,00	0,00
<b>SA01</b>	<b>Saldo (01) Haushaltsrücklagen (230 - 240)</b>	<b>0,00</b>	<b>0,00</b>	<b>0,00</b>
<b>SA00</b>	<b>Saldo (00) Nettoergebnis nach Haushaltsrücklagen (Saldo 0 + Saldo 01)</b>	<b>-427 600,00</b>	<b>-413 200,00</b>	<b>-381 360,12</b>

## Straßen- und Wasserbau, Verkehr (Gruppe 6)

MVAG	Mittelverwendungs- und -aufbringungsgruppen (1. und 2. Ebene)	VA 2024	VA 2023	RA 2022
<b>211</b>	<b>Erträge aus der operativen Verwaltungstätigkeit</b>	<b>37 000,00</b>	<b>0,00</b>	<b>82,50</b>
2111	Erträge aus eigenen Abgaben	0,00	0,00	0,00
2112	Erträge aus Ertragsanteilen	0,00	0,00	0,00
2113	Erträge aus Gebühren	0,00	0,00	0,00
2114	Erträge aus Leistungen	0,00	0,00	0,00
2115	Erträge aus Besitz und wirtschaftlicher Tätigkeit	0,00	0,00	0,00
2116	Erträge aus Veräußerung und sonstige Erträge	37 000,00	0,00	82,50
2117	Nicht finanzierungswirksame operative Erträge	0,00	0,00	0,00
<b>212</b>	<b>Erträge aus Transfers</b>	<b>220 500,00</b>	<b>31 000,00</b>	<b>223 362,07</b>
2121	Transferertrag von Trägern des öffentlichen Rechts	220 000,00	30 000,00	221 182,07
2122	Transferertrag von Beteiligungen	0,00	0,00	0,00
2123	Transferertrag von Unternehmen (mit Finanzunternehmen)	0,00	0,00	0,00
2124	Transferertrag von Haushalten und Organisationen ohne Erwerbscharakter	500,00	1 000,00	2 180,00
2125	Transferertrag vom Ausland	0,00	0,00	0,00
2126	Investitions- und Tilgungszuschüsse zwischen Unternehmungen und Betrieben der Gebietskörperschaft und der Gebietskörperschaft	0,00	0,00	0,00
2127	Nicht finanzierungswirksamer Transferertrag	0,00	0,00	0,00
<b>213</b>	<b>Finanzerträge</b>	<b>0,00</b>	<b>0,00</b>	<b>0,00</b>
2131	Erträge aus Zinsen	0,00	0,00	0,00
2132	Erträge aus Zinsen aus derivativen Finanzinstrumenten mit und ohne Grundgeschäft	0,00	0,00	0,00
2133	Erträge aus Gewinnentnahmen von marktbestimmten Betrieben	0,00	0,00	0,00
2134	Sonstige Finanzerträge	0,00	0,00	0,00
2135	Erträge aus Dividenden/Gewinnausschüttungen	0,00	0,00	0,00
2136	Sonstige nicht finanzierungswirksame Finanzerträge	0,00	0,00	0,00
<b>21</b>	<b>Summe Erträge</b>	<b>257 500,00</b>	<b>31 000,00</b>	<b>223 444,57</b>
<b>221</b>	<b>Personalaufwand</b>	<b>0,00</b>	<b>0,00</b>	<b>0,00</b>
2211	Personalaufwand (Bezüge, Nebengebühren, Mehrleistungen)	0,00	0,00	0,00
2212	Gesetzlicher und freiwilliger Sozialaufwand	0,00	0,00	0,00
2213	Sonstiger Personalaufwand	0,00	0,00	0,00
2214	Nicht finanzierungswirksamer Personalaufwand	0,00	0,00	0,00
<b>222</b>	<b>Sachaufwand</b>	<b>153 500,00</b>	<b>170 700,00</b>	<b>154 477,74</b>
2221	Gebrauchs- und Verbrauchsgüter, Handelswaren	1 000,00	5 000,00	2 795,53
2222	Verwaltungs- und Betriebsaufwand	0,00	0,00	0,00

**Straßen- und Wasserbau, Verkehr (Gruppe 6)**

MVAG	Mittelverwendungs- und -aufbringungsgruppen (1. und 2. Ebene)	VA 2024	VA 2023	RA 2022
2223	Leasing- und Mietaufwand	0,00	0,00	0,00
2224	Instandhaltung	5 000,00	5 000,00	2 649,16
2225	Sonstiger Sachaufwand	0,00	16 200,00	0,00
2226	Nicht finanzierungswirksamer Sachaufwand	147 500,00	144 500,00	149 033,05
<b>223</b>	<b>Transferaufwand</b>	<b>1 100,00</b>	<b>1 100,00</b>	<b>1 113,00</b>
2231	Transferaufwand an Träger des öffentlichen Rechts	1 100,00	1 100,00	1 113,00
2232	Transferaufwand an Beteiligungen	0,00	0,00	0,00
2233	Transferaufwand an Unternehmen (mit Finanzunternehmen)	0,00	0,00	0,00
2234	Transferaufwand an Haushalte und Organisationen ohne Erwerbscharakter	0,00	0,00	0,00
2235	Transferaufwand an das Ausland	0,00	0,00	0,00
2236	Investitions- und Tilgungszuschüsse zwischen Unternehmungen und Betrieben der Gebietskörperschaft und der Gebietskörperschaft	0,00	0,00	0,00
2237	Nicht finanzierungswirksamer Transferaufwand	0,00	0,00	0,00
<b>224</b>	<b>Finanzaufwand</b>	<b>0,00</b>	<b>0,00</b>	<b>0,00</b>
2241	Aufwendungen für Zinsen	0,00	0,00	0,00
2242	Zinsen und sonstige Aufwendungen aus derivativen Finanzinstrumenten mit und ohne Grundgeschäft	0,00	0,00	0,00
2243	Gewinnentnahmen von Unternehmungen und marktbestimmten Betrieben der Gebietskörperschaft (innerhalb der Gebietskörperschaft)	0,00	0,00	0,00
2244	Sonstiger Finanzaufwand	0,00	0,00	0,00
2245	Nicht finanzierungswirksamer Finanzaufwand	0,00	0,00	0,00
<b>22</b>	<b>Summe Aufwendungen</b>	<b>154 600,00</b>	<b>171 800,00</b>	<b>155 590,74</b>
<b>SA0</b>	<b>Saldo (0) Nettoergebnis (21 - 22)</b>	<b>102 900,00</b>	<b>-140 800,00</b>	<b>67 853,83</b>
<b>230</b>	<b>Entnahmen von Haushaltsrücklagen</b>	<b>0,00</b>	<b>36 200,00</b>	<b>57,31</b>
2301	Entnahmen von Haushaltsrücklagen	0,00	36 200,00	57,31
<b>240</b>	<b>Zuweisungen an Haushaltsrücklagen</b>	<b>0,00</b>	<b>0,00</b>	<b>300 000,00</b>
2401	Zuweisungen an Haushaltsrücklagen	0,00	0,00	300 000,00
<b>SA01</b>	<b>Saldo (01) Haushaltsrücklagen (230 - 240)</b>	<b>0,00</b>	<b>36 200,00</b>	<b>-299 942,69</b>
<b>SA00</b>	<b>Saldo (00) Nettoergebnis nach Haushaltsrücklagen (Saldo 0 + Saldo 01)</b>	<b>102 900,00</b>	<b>-104 600,00</b>	<b>-232 088,86</b>



## Wirtschaftsförderung (Gruppe 7)

MVAG	Mittelverwendungs- und -aufbringungsgruppen (1. und 2. Ebene)	VA 2024	VA 2023	RA 2022
<b>211</b>	<b>Erträge aus der operativen Verwaltungstätigkeit</b>	<b>32 800,00</b>	<b>9 100,00</b>	<b>46 826,01</b>
2111	Erträge aus eigenen Abgaben	0,00	0,00	0,00
2112	Erträge aus Ertragsanteilen	0,00	0,00	0,00
2113	Erträge aus Gebühren	0,00	0,00	0,00
2114	Erträge aus Leistungen	700,00	0,00	0,00
2115	Erträge aus Besitz und wirtschaftlicher Tätigkeit	0,00	0,00	0,00
2116	Erträge aus Veräußerung und sonstige Erträge	32 100,00	9 100,00	46 826,01
2117	Nicht finanzierungswirksame operative Erträge	0,00	0,00	0,00
<b>212</b>	<b>Erträge aus Transfers</b>	<b>7 100,00</b>	<b>5 900,00</b>	<b>5 681,06</b>
2121	Transferertrag von Trägern des öffentlichen Rechts	5 500,00	5 500,00	5 250,00
2122	Transferertrag von Beteiligungen	0,00	0,00	0,00
2123	Transferertrag von Unternehmen (mit Finanzunternehmen)	0,00	0,00	0,00
2124	Transferertrag von Haushalten und Organisationen ohne Erwerbscharakter	0,00	0,00	0,00
2125	Transferertrag vom Ausland	0,00	0,00	0,00
2126	Investitions- und Tilgungszuschüsse zwischen Unternehmungen und Betrieben der Gebietskörperschaft und der Gebietskörperschaft	0,00	0,00	0,00
2127	Nicht finanzierungswirksamer Transferertrag	1 600,00	400,00	431,06
<b>213</b>	<b>Finanzerträge</b>	<b>0,00</b>	<b>0,00</b>	<b>0,00</b>
2131	Erträge aus Zinsen	0,00	0,00	0,00
2132	Erträge aus Zinsen aus derivativen Finanzinstrumenten mit und ohne Grundgeschäft	0,00	0,00	0,00
2133	Erträge aus Gewinnentnahmen von marktbestimmten Betrieben	0,00	0,00	0,00
2134	Sonstige Finanzerträge	0,00	0,00	0,00
2135	Erträge aus Dividenden/Gewinnausschüttungen	0,00	0,00	0,00
2136	Sonstige nicht finanzierungswirksame Finanzerträge	0,00	0,00	0,00
<b>21</b>	<b>Summe Erträge</b>	<b>39 900,00</b>	<b>15 000,00</b>	<b>52 507,07</b>
<b>221</b>	<b>Personalaufwand</b>	<b>0,00</b>	<b>0,00</b>	<b>0,00</b>
2211	Personalaufwand (Bezüge, Nebengebühren, Mehrleistungen)	0,00	0,00	0,00
2212	Gesetzlicher und freiwilliger Sozialaufwand	0,00	0,00	0,00
2213	Sonstiger Personalaufwand	0,00	0,00	0,00
2214	Nicht finanzierungswirksamer Personalaufwand	0,00	0,00	0,00
<b>222</b>	<b>Sachaufwand</b>	<b>139 500,00</b>	<b>126 700,00</b>	<b>244 098,67</b>
2221	Gebrauchs- und Verbrauchsgüter, Handelswaren	9 200,00	15 000,00	672,00
2222	Verwaltungs- und Betriebsaufwand	400,00	700,00	189,73

**Wirtschaftsförderung (Gruppe 7)**

MVAG	Mittelverwendungs- und -aufbringungsgruppen (1. und 2. Ebene)	VA 2024	VA 2023	RA 2022
2223	Leasing- und Mietaufwand	0,00	0,00	0,00
2224	Instandhaltung	29 400,00	10 000,00	14 962,34
2225	Sonstiger Sachaufwand	5 000,00	7 000,00	52 596,50
2226	Nicht finanzierungswirksamer Sachaufwand	95 500,00	94 000,00	175 678,10
<b>223</b>	<b>Transferaufwand</b>	<b>600,00</b>	<b>1 000,00</b>	<b>565,38</b>
2231	Transferaufwand an Träger des öffentlichen Rechts	0,00	0,00	0,00
2232	Transferaufwand an Beteiligungen	0,00	0,00	0,00
2233	Transferaufwand an Unternehmen (mit Finanzunternehmen)	600,00	1 000,00	565,38
2234	Transferaufwand an Haushalte und Organisationen ohne Erwerbscharakter	0,00	0,00	0,00
2235	Transferaufwand an das Ausland	0,00	0,00	0,00
2236	Investitions- und Tilgungszuschüsse zwischen Unternehmungen und Betrieben der Gebietskörperschaft und der Gebietskörperschaft	0,00	0,00	0,00
2237	Nicht finanzierungswirksamer Transferaufwand	0,00	0,00	0,00
<b>224</b>	<b>Finanzaufwand</b>	<b>0,00</b>	<b>0,00</b>	<b>0,00</b>
2241	Aufwendungen für Zinsen	0,00	0,00	0,00
2242	Zinsen und sonstige Aufwendungen aus derivativen Finanzinstrumenten mit und ohne Grundgeschäft	0,00	0,00	0,00
2243	Gewinnentnahmen von Unternehmungen und marktbestimmten Betrieben der Gebietskörperschaft (innerhalb der Gebietskörperschaft)	0,00	0,00	0,00
2244	Sonstiger Finanzaufwand	0,00	0,00	0,00
2245	Nicht finanzierungswirksamer Finanzaufwand	0,00	0,00	0,00
<b>22</b>	<b>Summe Aufwendungen</b>	<b>140 100,00</b>	<b>127 700,00</b>	<b>244 664,05</b>
<b>SA0</b>	<b>Saldo (0) Nettoergebnis (21 - 22)</b>	<b>-100 200,00</b>	<b>-112 700,00</b>	<b>-192 156,98</b>
<b>230</b>	<b>Entnahmen von Haushaltsrücklagen</b>	<b>0,00</b>	<b>0,00</b>	<b>0,00</b>
2301	Entnahmen von Haushaltsrücklagen	0,00	0,00	0,00
<b>240</b>	<b>Zuweisungen an Haushaltsrücklagen</b>	<b>0,00</b>	<b>0,00</b>	<b>0,00</b>
2401	Zuweisungen an Haushaltsrücklagen	0,00	0,00	0,00
<b>SA01</b>	<b>Saldo (01) Haushaltsrücklagen (230 - 240)</b>	<b>0,00</b>	<b>0,00</b>	<b>0,00</b>
<b>SA00</b>	<b>Saldo (00) Nettoergebnis nach Haushaltsrücklagen (Saldo 0 + Saldo 01)</b>	<b>-100 200,00</b>	<b>-112 700,00</b>	<b>-192 156,98</b>

## Dienstleistungen (Gruppe 8)

MVAG	Mittelverwendungs- und -aufbringungsgruppen (1. und 2. Ebene)	VA 2024	VA 2023	RA 2022
<b>211</b>	<b>Erträge aus der operativen Verwaltungstätigkeit</b>	<b>869 300,00</b>	<b>797 500,00</b>	<b>871 993,59</b>
2111	Erträge aus eigenen Abgaben	0,00	0,00	0,00
2112	Erträge aus Ertragsanteilen	0,00	0,00	0,00
2113	Erträge aus Gebühren	504 200,00	502 200,00	493 692,69
2114	Erträge aus Leistungen	156 500,00	161 500,00	166 220,08
2115	Erträge aus Besitz und wirtschaftlicher Tätigkeit	122 100,00	113 100,00	117 059,38
2116	Erträge aus Veräußerung und sonstige Erträge	86 500,00	20 700,00	94 830,57
2117	Nicht finanzierungswirksame operative Erträge	0,00	0,00	190,87
<b>212</b>	<b>Erträge aus Transfers</b>	<b>198 300,00</b>	<b>201 200,00</b>	<b>196 050,77</b>
2121	Transferertrag von Trägern des öffentlichen Rechts	75 400,00	77 500,00	70 167,87
2122	Transferertrag von Beteiligungen	0,00	0,00	0,00
2123	Transferertrag von Unternehmen (mit Finanzunternehmen)	0,00	0,00	0,00
2124	Transferertrag von Haushalten und Organisationen ohne Erwerbscharakter	0,00	0,00	0,00
2125	Transferertrag vom Ausland	0,00	0,00	0,00
2126	Investitions- und Tilgungszuschüsse zwischen Unternehmungen und Betrieben der Gebietskörperschaft und der Gebietskörperschaft	0,00	0,00	0,00
2127	Nicht finanzierungswirksamer Transferertrag	122 900,00	123 700,00	125 882,90
<b>213</b>	<b>Finanzerträge</b>	<b>0,00</b>	<b>0,00</b>	<b>0,00</b>
2131	Erträge aus Zinsen	0,00	0,00	0,00
2132	Erträge aus Zinsen aus derivativen Finanzinstrumenten mit und ohne Grundgeschäft	0,00	0,00	0,00
2133	Erträge aus Gewinnentnahmen von marktbestimmten Betrieben	0,00	0,00	0,00
2134	Sonstige Finanzerträge	0,00	0,00	0,00
2135	Erträge aus Dividenden/Gewinnausschüttungen	0,00	0,00	0,00
2136	Sonstige nicht finanzierungswirksame Finanzerträge	0,00	0,00	0,00
<b>21</b>	<b>Summe Erträge</b>	<b>1 067 600,00</b>	<b>998 700,00</b>	<b>1 068 044,36</b>
<b>221</b>	<b>Personalaufwand</b>	<b>357 400,00</b>	<b>310 800,00</b>	<b>287 052,22</b>
2211	Personalaufwand (Bezüge, Nebengebühren, Mehrleistungen)	284 600,00	247 400,00	229 152,15
2212	Gesetzlicher und freiwilliger Sozialaufwand	71 600,00	61 400,00	57 725,69
2213	Sonstiger Personalaufwand	0,00	0,00	0,00
2214	Nicht finanzierungswirksamer Personalaufwand	1 200,00	2 000,00	174,38
<b>222</b>	<b>Sachaufwand</b>	<b>915 600,00</b>	<b>965 800,00</b>	<b>917 090,78</b>
2221	Gebrauchs- und Verbrauchsgüter, Handelswaren	70 200,00	68 300,00	65 592,24
2222	Verwaltungs- und Betriebsaufwand	101 100,00	108 900,00	42 300,87

**Dienstleistungen (Gruppe 8)**

MVAG	Mittelverwendungs- und -aufbringungsgruppen (1. und 2. Ebene)	VA 2024	VA 2023	RA 2022
2223	Leasing- und Mietaufwand	27 500,00	27 400,00	29 326,24
2224	Instandhaltung	116 000,00	146 200,00	77 382,69
2225	Sonstiger Sachaufwand	222 200,00	217 300,00	295 968,88
2226	Nicht finanzierungswirksamer Sachaufwand	378 600,00	397 700,00	406 519,86
<b>223</b>	<b>Transferaufwand</b>	<b>120 000,00</b>	<b>110 000,00</b>	<b>120 031,80</b>
2231	Transferaufwand an Träger des öffentlichen Rechts	0,00	0,00	879,75
2232	Transferaufwand an Beteiligungen	0,00	0,00	0,00
2233	Transferaufwand an Unternehmen (mit Finanzunternehmen)	120 000,00	110 000,00	119 152,05
2234	Transferaufwand an Haushalte und Organisationen ohne Erwerbscharakter	0,00	0,00	0,00
2235	Transferaufwand an das Ausland	0,00	0,00	0,00
2236	Investitions- und Tilgungszuschüsse zwischen Unternehmungen und Betrieben der Gebietskörperschaft und der Gebietskörperschaft	0,00	0,00	0,00
2237	Nicht finanzierungswirksamer Transferaufwand	0,00	0,00	0,00
<b>224</b>	<b>Finanzaufwand</b>	<b>51 700,00</b>	<b>61 900,00</b>	<b>9 923,65</b>
2241	Aufwendungen für Zinsen	51 700,00	61 900,00	9 923,65
2242	Zinsen und sonstige Aufwendungen aus derivativen Finanzinstrumenten mit und ohne Grundgeschäft	0,00	0,00	0,00
2243	Gewinnentnahmen von Unternehmungen und marktbestimmten Betrieben der Gebietskörperschaft (innerhalb der Gebietskörperschaft)	0,00	0,00	0,00
2244	Sonstiger Finanzaufwand	0,00	0,00	0,00
2245	Nicht finanzierungswirksamer Finanzaufwand	0,00	0,00	0,00
<b>22</b>	<b>Summe Aufwendungen</b>	<b>1 444 700,00</b>	<b>1 448 500,00</b>	<b>1 334 098,45</b>
<b>SA0</b>	<b>Saldo (0) Nettoergebnis (21 - 22)</b>	<b>-377 100,00</b>	<b>-449 800,00</b>	<b>-266 054,09</b>
<b>230</b>	<b>Entnahmen von Haushaltsrücklagen</b>	<b>0,00</b>	<b>0,00</b>	<b>0,00</b>
2301	Entnahmen von Haushaltsrücklagen	0,00	0,00	0,00
<b>240</b>	<b>Zuweisungen an Haushaltsrücklagen</b>	<b>0,00</b>	<b>0,00</b>	<b>0,00</b>
2401	Zuweisungen an Haushaltsrücklagen	0,00	0,00	0,00
<b>SA01</b>	<b>Saldo (01) Haushaltsrücklagen (230 - 240)</b>	<b>0,00</b>	<b>0,00</b>	<b>0,00</b>
<b>SA00</b>	<b>Saldo (00) Nettoergebnis nach Haushaltsrücklagen (Saldo 0 + Saldo 01)</b>	<b>-377 100,00</b>	<b>-449 800,00</b>	<b>-266 054,09</b>

## Finanzwirtschaft (Gruppe 9)

MVAG	Mittelverwendungs- und -aufbringungsgruppen (1. und 2. Ebene)	VA 2024	VA 2023	RA 2022
<b>211</b>	<b>Erträge aus der operativen Verwaltungstätigkeit</b>	<b>1 802 700,00</b>	<b>1 843 900,00</b>	<b>1 989 701,58</b>
2111	Erträge aus eigenen Abgaben	301 700,00	306 900,00	446 137,35
2112	Erträge aus Ertragsanteilen	1 501 000,00	1 537 000,00	1 543 564,23
2113	Erträge aus Gebühren	0,00	0,00	0,00
2114	Erträge aus Leistungen	0,00	0,00	0,00
2115	Erträge aus Besitz und wirtschaftlicher Tätigkeit	0,00	0,00	0,00
2116	Erträge aus Veräußerung und sonstige Erträge	0,00	0,00	0,00
2117	Nicht finanzierungswirksame operative Erträge	0,00	0,00	0,00
<b>212</b>	<b>Erträge aus Transfers</b>	<b>289 000,00</b>	<b>363 300,00</b>	<b>335 380,36</b>
2121	Transferertrag von Trägern des öffentlichen Rechts	289 000,00	363 300,00	335 380,36
2122	Transferertrag von Beteiligungen	0,00	0,00	0,00
2123	Transferertrag von Unternehmen (mit Finanzunternehmen)	0,00	0,00	0,00
2124	Transferertrag von Haushalten und Organisationen ohne Erwerbscharakter	0,00	0,00	0,00
2125	Transferertrag vom Ausland	0,00	0,00	0,00
2126	Investitions- und Tilgungszuschüsse zwischen Unternehmungen und Betrieben der Gebietskörperschaft und der Gebietskörperschaft	0,00	0,00	0,00
2127	Nicht finanzierungswirksamer Transferertrag	0,00	0,00	0,00
<b>213</b>	<b>Finanzerträge</b>	<b>100,00</b>	<b>100,00</b>	<b>0,00</b>
2131	Erträge aus Zinsen	100,00	100,00	0,00
2132	Erträge aus Zinsen aus derivativen Finanzinstrumenten mit und ohne Grundgeschäft	0,00	0,00	0,00
2133	Erträge aus Gewinnentnahmen von marktbestimmten Betrieben	0,00	0,00	0,00
2134	Sonstige Finanzerträge	0,00	0,00	0,00
2135	Erträge aus Dividenden/Gewinnausschüttungen	0,00	0,00	0,00
2136	Sonstige nicht finanzierungswirksame Finanzerträge	0,00	0,00	0,00
<b>21</b>	<b>Summe Erträge</b>	<b>2 091 800,00</b>	<b>2 207 300,00</b>	<b>2 325 081,94</b>
<b>221</b>	<b>Personalaufwand</b>	<b>0,00</b>	<b>0,00</b>	<b>0,00</b>
2211	Personalaufwand (Bezüge, Nebengebühren, Mehrleistungen)	0,00	0,00	0,00
2212	Gesetzlicher und freiwilliger Sozialaufwand	0,00	0,00	0,00
2213	Sonstiger Personalaufwand	0,00	0,00	0,00
2214	Nicht finanzierungswirksamer Personalaufwand	0,00	0,00	0,00
<b>222</b>	<b>Sachaufwand</b>	<b>129 600,00</b>	<b>1 100,00</b>	<b>987,50</b>
2221	Gebrauchs- und Verbrauchsgüter, Handelswaren	0,00	0,00	0,00
2222	Verwaltungs- und Betriebsaufwand	500,00	1 000,00	987,50

**Finanzwirtschaft (Gruppe 9)**

MVAG	Mittelverwendungs- und -aufbringungsgruppen (1. und 2. Ebene)	VA 2024	VA 2023	RA 2022
2223	Leasing- und Mietaufwand	0,00	0,00	0,00
2224	Instandhaltung	0,00	0,00	0,00
2225	Sonstiger Sachaufwand	129 100,00	100,00	0,00
2226	Nicht finanzierungswirksamer Sachaufwand	0,00	0,00	0,00
<b>223</b>	<b>Transferaufwand</b>	<b>0,00</b>	<b>0,00</b>	<b>0,00</b>
2231	Transferaufwand an Träger des öffentlichen Rechts	0,00	0,00	0,00
2232	Transferaufwand an Beteiligungen	0,00	0,00	0,00
2233	Transferaufwand an Unternehmen (mit Finanzunternehmen)	0,00	0,00	0,00
2234	Transferaufwand an Haushalte und Organisationen ohne Erwerbscharakter	0,00	0,00	0,00
2235	Transferaufwand an das Ausland	0,00	0,00	0,00
2236	Investitions- und Tilgungszuschüsse zwischen Unternehmungen und Betrieben der Gebietskörperschaft und der Gebietskörperschaft	0,00	0,00	0,00
2237	Nicht finanzierungswirksamer Transferaufwand	0,00	0,00	0,00
<b>224</b>	<b>Finanzaufwand</b>	<b>3 200,00</b>	<b>2 800,00</b>	<b>2 958,91</b>
2241	Aufwendungen für Zinsen	0,00	0,00	0,00
2242	Zinsen und sonstige Aufwendungen aus derivativen Finanzinstrumenten mit und ohne Grundgeschäft	0,00	0,00	0,00
2243	Gewinnentnahmen von Unternehmungen und marktbestimmten Betrieben der Gebietskörperschaft (innerhalb der Gebietskörperschaft)	0,00	0,00	0,00
2244	Sonstiger Finanzaufwand	3 200,00	2 800,00	2 958,91
2245	Nicht finanzierungswirksamer Finanzaufwand	0,00	0,00	0,00
<b>22</b>	<b>Summe Aufwendungen</b>	<b>132 800,00</b>	<b>3 900,00</b>	<b>3 946,41</b>
<b>SA0</b>	<b>Saldo (0) Nettoergebnis (21 - 22)</b>	<b>1 959 000,00</b>	<b>2 203 400,00</b>	<b>2 321 135,53</b>
<b>230</b>	<b>Entnahmen von Haushaltsrücklagen</b>	<b>0,00</b>	<b>0,00</b>	<b>0,00</b>
2301	Entnahmen von Haushaltsrücklagen	0,00	0,00	0,00
<b>240</b>	<b>Zuweisungen an Haushaltsrücklagen</b>	<b>0,00</b>	<b>0,00</b>	<b>0,00</b>
2401	Zuweisungen an Haushaltsrücklagen	0,00	0,00	0,00
<b>SA01</b>	<b>Saldo (01) Haushaltsrücklagen (230 - 240)</b>	<b>0,00</b>	<b>0,00</b>	<b>0,00</b>
<b>SA00</b>	<b>Saldo (00) Nettoergebnis nach Haushaltsrücklagen (Saldo 0 + Saldo 01)</b>	<b>1 959 000,00</b>	<b>2 203 400,00</b>	<b>2 321 135,53</b>

Finanzierungshaushalt Bereichsbudget 1. und 2. Ebene  
(Anlage 1b)





## Vertretungskörper und allgemeine Verwaltung (Gruppe 0)

MVAG	Mittelverwendungs- und aufbringungsgruppen (1. und 2. Ebene)	VA 2024	VA 2023	RA 2022
<b>311</b>	<b>Einzahlungen aus operativer Verwaltungstätigkeit</b>	<b>50 200,00</b>	<b>53 200,00</b>	<b>47 530,04</b>
3111	Einzahlungen aus eigenen Abgaben	0,00	0,00	0,00
3112	Einzahlungen aus Ertragsanteilen	0,00	0,00	0,00
3113	Einzahlungen aus Gebühren	0,00	0,00	0,00
3114	Einzahlungen aus Leistungen	46 200,00	49 200,00	43 705,63
3115	Einzahlungen aus Besitz und wirtschaftlicher Tätigkeit	4 000,00	4 000,00	3 824,41
3116	Einzahlungen aus Veräußerung von geringwertigen Wirtschaftsgütern (GWG) und sonstige Einzahlungen	0,00	0,00	0,00
<b>312</b>	<b>Einzahlungen aus Transfers</b>	<b>9 000,00</b>	<b>13 300,00</b>	<b>13 262,00</b>
3121	Transferzahlungen von Trägern des öffentlichen Rechts	9 000,00	13 300,00	13 262,00
3122	Transferzahlungen von Beteiligungen	0,00	0,00	0,00
3123	Transferzahlungen von Unternehmen (inkl. Finanzunternehmen)	0,00	0,00	0,00
3124	Transferzahlungen von Haushalten und Organisationen ohne Erwerbscharakter	0,00	0,00	0,00
3125	Transferzahlungen vom Ausland	0,00	0,00	0,00
3126	Investitions- und Tilgungszuschüsse zwischen Unternehmungen und Betrieben der Gebietskörperschaft und der Gebietskörperschaft	0,00	0,00	0,00
<b>313</b>	<b>Einzahlungen aus Finanzerträgen</b>	<b>0,00</b>	<b>0,00</b>	<b>0,00</b>
3131	Einzahlungen aus Zinserträgen	0,00	0,00	0,00
3132	Einzahlungen aus Zinsen aus derivativen Finanzinstrumenten mit und ohne Grundgeschäft	0,00	0,00	0,00
3133	Einzahlungen aus Gewinnentnahmen von marktbestimmten Betrieben	0,00	0,00	0,00
3134	Sonstige Einzahlungen aus Finanzerträgen	0,00	0,00	0,00
3135	Einzahlungen aus Dividenden/Gewinnausschüttungen	0,00	0,00	0,00
<b>31</b>	<b>Summe Einzahlungen operative Gebarung</b>	<b>59 200,00</b>	<b>66 500,00</b>	<b>60 792,04</b>
<b>321</b>	<b>Auszahlungen aus Personalaufwand</b>	<b>314 600,00</b>	<b>255 400,00</b>	<b>278 883,87</b>
3211	Auszahlungen für Personalaufwand (Bezüge, Nebengebühren, und Mehrleistungsvergütungen)	251 400,00	191 600,00	223 314,57
3212	Auszahlungen für gesetzliche und freiwillige Sozialaufwendungen	63 200,00	63 800,00	55 569,30
3213	Auszahlungen aus sonstigem Personalaufwand	0,00	0,00	0,00
<b>322</b>	<b>Auszahlungen aus Sachaufwand</b>	<b>250 900,00</b>	<b>225 500,00</b>	<b>210 150,69</b>
3221	Auszahlungen für Gebrauchs- und Verbrauchsgüter, Handelswaren	15 500,00	13 900,00	11 679,11
3222	Auszahlungen für Verwaltungs- und Betriebsaufwand	25 500,00	22 800,00	17 569,61
3223	Auszahlungen für Leasing- und Mietaufwand	1 800,00	1 800,00	1 632,96
3224	Auszahlungen für Instandhaltung	2 700,00	2 500,00	5 427,29
3225	Sonstige Auszahlungen aus Sachaufwand	205 400,00	184 500,00	173 841,72
3226	Auszahlungen aus der Inanspruchnahme von Haftungen	0,00	0,00	0,00
<b>323</b>	<b>Auszahlungen aus Transfers</b>	<b>78 700,00</b>	<b>82 100,00</b>	<b>80 338,10</b>
3231	Transferzahlungen an Träger des öffentlichen Rechts	36 900,00	37 500,00	34 464,26

## Vertretungskörper und allgemeine Verwaltung (Gruppe 0)

MVAG	Mittelverwendungs- und aufbringungsgruppen (1. und 2. Ebene)	VA 2024	VA 2023	RA 2022
3232	Transferzahlungen an Beteiligungen	0,00	0,00	0,00
3233	Transferzahlungen an Unternehmen (inkl. Finanzunternehmen)	0,00	0,00	3 331,12
3234	Transferzahlungen an Haushalte und Organisationen ohne Erwerbscharakter	41 800,00	44 600,00	42 542,72
3235	Transferzahlungen an das Ausland	0,00	0,00	0,00
3236	Investitions- und Tilgungszuschüsse zwischen Unternehmungen und Betrieben der Gebietskörperschaft und der Gebietskörperschaft	0,00	0,00	0,00
<b>324</b>	<b>Auszahlungen aus Finanzaufwand</b>	<b>0,00</b>	<b>0,00</b>	<b>0,00</b>
3241	Auszahlungen für Zinsen	0,00	0,00	0,00
3242	Auszahlungen für Zinsen aus derivativen Finanzinstrumenten mit und ohne Grundgeschäft	0,00	0,00	0,00
3243	Auszahlungen aus Gewinnentnahmen von marktbestimmten Betrieben	0,00	0,00	0,00
3244	Sonstige Auszahlungen aus Finanzaufwendungen	0,00	0,00	0,00
<b>32</b>	<b>Summe Auszahlungen operative Gebarung</b>	<b>644 200,00</b>	<b>563 000,00</b>	<b>569 372,66</b>
<b>SA1</b>	<b>Saldo (1) Geldfluss aus der operativen Gebarung (31 – 32)</b>	<b>-585 000,00</b>	<b>-496 500,00</b>	<b>-508 580,62</b>
<b>331</b>	<b>Einzahlungen aus der Investitionstätigkeit</b>	<b>0,00</b>	<b>0,00</b>	<b>0,00</b>
3311	Einzahlungen aus der Veräußerung von immateriellem Vermögen	0,00	0,00	0,00
3312	Einzahlungen aus der Veräußerung von Grundstücken und Grundstückeinrichtungen	0,00	0,00	0,00
3313	Einzahlungen aus der Veräußerung von Gebäuden und Bauten	0,00	0,00	0,00
3314	Einzahlungen aus der Veräußerung von technischen Anlagen, Fahrzeugen und Maschinen	0,00	0,00	0,00
3315	Einzahlungen aus der Veräußerung von Amts-, Betriebs- und Geschäftsausstattung	0,00	0,00	0,00
3316	Einzahlungen aus der Veräußerung von Kulturgütern	0,00	0,00	0,00
3317	Einzahlungen aus der Veräußerung von Beteiligungen	0,00	0,00	0,00
3318	Einzahlungen aus der Veräußerung von kofinanzierten Schutzbauten	0,00	0,00	0,00
<b>332</b>	<b>Einzahlungen aus der Rückzahlung von Darlehen sowie gewährten Vorschüssen</b>	<b>0,00</b>	<b>0,00</b>	<b>0,00</b>
3321	Einzahlungen aus Darlehen an Träger des öffentlichen Rechts	0,00	0,00	0,00
3322	Einzahlungen aus Darlehen an Beteiligungen	0,00	0,00	0,00
3323	Einzahlungen aus Darlehen an Unternehmen und Haushalte	0,00	0,00	0,00
3325	Einzahlungen aus Vorschüssen und Anzahlungen	0,00	0,00	0,00
<b>333</b>	<b>Einzahlungen aus Kapitaltransfers</b>	<b>0,00</b>	<b>0,00</b>	<b>0,00</b>
3331	Kapitaltransferzahlungen von Trägern des öffentlichen Rechts	0,00	0,00	0,00
3332	Kapitaltransferzahlungen von Beteiligungen	0,00	0,00	0,00
3333	Kapitaltransferzahlungen von Unternehmen	0,00	0,00	0,00
3334	Kapitaltransferzahlungen von Haushalten und Organisationen ohne Erwerbscharakter	0,00	0,00	0,00
3335	Kapitaltransferzahlungen vom Ausland	0,00	0,00	0,00
<b>33</b>	<b>Summe Einzahlungen investive Gebarung</b>	<b>0,00</b>	<b>0,00</b>	<b>0,00</b>

## Vertretungskörper und allgemeine Verwaltung (Gruppe 0)

MVAG	Mittelverwendungs- und aufbringungsgruppen (1. und 2. Ebene)	VA 2024	VA 2023	RA 2022
<b>341</b>	<b>Auszahlungen aus der Investitionstätigkeit</b>	<b>34 300,00</b>	<b>0,00</b>	<b>976,80</b>
3411	Auszahlungen für den Erwerb von immateriellem Vermögen	30 000,00	0,00	0,00
3412	Auszahlungen für den Erwerb von Grundstücken und Grundstückseinrichtungen	0,00	0,00	0,00
3413	Auszahlungen für den Erwerb von Gebäuden und Bauten	0,00	0,00	0,00
3414	Auszahlungen für den Erwerb von technischen Anlagen, Fahrzeugen und Maschinen	0,00	0,00	0,00
3415	Auszahlungen für den Erwerb von Amts-, Betriebs- und Geschäftsausstattung	4 300,00	0,00	976,80
3416	Auszahlungen für den Erwerb von Kulturgütern	0,00	0,00	0,00
3417	Auszahlungen für den Erwerb von Beteiligungen	0,00	0,00	0,00
3418	Auszahlungen für den Erwerb von kofinanzierten Schutzbauten	0,00	0,00	0,00
<b>342</b>	<b>Auszahlungen aus der Gewährung von Darlehen sowie gewährten Vorschüssen</b>	<b>0,00</b>	<b>0,00</b>	<b>0,00</b>
3421	Auszahlungen von Darlehen an Träger des öffentlichen Rechts	0,00	0,00	0,00
3422	Auszahlungen von Darlehen an Beteiligungen	0,00	0,00	0,00
3423	Auszahlungen von Darlehen an Unternehmen und Haushalte	0,00	0,00	0,00
3425	Auszahlungen von Vorschüssen und Anzahlungen	0,00	0,00	0,00
<b>343</b>	<b>Auszahlungen aus Kapitaltransfers</b>	<b>25 000,00</b>	<b>10 000,00</b>	<b>3 276,00</b>
3431	Kapitaltransferzahlungen an Träger des öffentlichen Rechts	0,00	0,00	0,00
3432	Kapitaltransferzahlungen an Beteiligungen	0,00	0,00	0,00
3433	Kapitaltransferzahlungen an Unternehmen (Finanzunternehmen)	0,00	0,00	0,00
3434	Kapitaltransferzahlungen an Haushalte und Organisationen ohne Erwerbscharakter	25 000,00	10 000,00	3 276,00
3435	Kapitaltransferzahlungen an das Ausland	0,00	0,00	0,00
<b>34</b>	<b>Summe Auszahlungen investive Gebarung</b>	<b>59 300,00</b>	<b>10 000,00</b>	<b>4 252,80</b>
<b>SA2</b>	<b>Saldo (2) Geldfluss aus der investiven Gebarung (33 – 34)</b>	<b>-59 300,00</b>	<b>-10 000,00</b>	<b>-4 252,80</b>
<b>SA3</b>	<b>Saldo (3) Nettofinanzierungssaldo (Saldo 1 + Saldo 2)</b>	<b>-644 300,00</b>	<b>-506 500,00</b>	<b>-512 833,42</b>
<b>351</b>	<b>Einzahlungen aus der Aufnahme von Finanzschulden</b>	<b>0,00</b>	<b>0,00</b>	<b>0,00</b>
3511	Einzahlungen aus empfangenen Darlehen von öffentlichen Körperschaften und Rechtsträgern	0,00	0,00	0,00
3512	Einzahlungen aus empfangenen Darlehen von Beteiligungen	0,00	0,00	0,00
3513	Einzahlungen aus empfangenen Darlehen von Unternehmen und privaten Haushalten	0,00	0,00	0,00
3514	Einzahlungen aus Finanzschulden (Finanzunternehmen)	0,00	0,00	0,00
3515	Einzahlungen aus Aufnahmen von Leasingverbindlichkeiten	0,00	0,00	0,00
<b>353</b>	<b>Einzahlungen infolge eines Kapitaltausches bei derivativen Finanzinstrumenten mit Grundgeschäft</b>	<b>0,00</b>	<b>0,00</b>	<b>0,00</b>
3530	Einzahlungen infolge eines Kapitaltausches bei derivativen Finanzinstrumenten mit Grundgeschäft	0,00	0,00	0,00
<b>355</b>	<b>Einzahlungen aus dem Abgang von Finanzinstrumenten</b>	<b>0,00</b>	<b>0,00</b>	<b>0,00</b>

**Vertretungskörper und allgemeine Verwaltung (Gruppe 0)**

<b>MVAG</b>	<b>Mittelverwendungs- und aufbringungsgruppen (1. und 2. Ebene)</b>	<b>VA 2024</b>	<b>VA 2023</b>	<b>RA 2022</b>
3550	Einzahlungen aus dem Abgang von Finanzinstrumenten	0,00	0,00	0,00
<b>35</b>	<b>Summe Einzahlungen aus der Finanzierungstätigkeit</b>	<b>0,00</b>	<b>0,00</b>	<b>0,00</b>
<b>361</b>	<b>Auszahlungen aus der Tilgung von Finanzschulden</b>	<b>0,00</b>	<b>0,00</b>	<b>0,00</b>
3611	Auszahlungen aus empfangenen Darlehen von öffentlichen Körperschaften und Rechtsträgern	0,00	0,00	0,00
3612	Auszahlungen aus empfangenen Darlehen von Beteiligungen	0,00	0,00	0,00
3613	Auszahlungen aus empfangenen Darlehen von Unternehmen und privaten Haushalten	0,00	0,00	0,00
3614	Auszahlungen aus Finanzschulden	0,00	0,00	0,00
3615	Auszahlungen aus Rückzahlungen von Leasingverbindlichkeiten	0,00	0,00	0,00
<b>363</b>	<b>Auszahlungen infolge eines Kapitaltausches bei derivativen Finanzinstrumenten mit Grundgeschäft</b>	<b>0,00</b>	<b>0,00</b>	<b>0,00</b>
3630	Auszahlungen infolge eines Kapitaltausches bei derivativen Finanzinstrumenten mit Grundgeschäft	0,00	0,00	0,00
<b>365</b>	<b>Auszahlungen für den Erwerb von Finanzinstrumenten</b>	<b>0,00</b>	<b>0,00</b>	<b>0,00</b>
3650	Auszahlungen für den Erwerb von Finanzinstrumenten	0,00	0,00	0,00
<b>36</b>	<b>Summe Auszahlungen aus der Finanzierungstätigkeit</b>	<b>0,00</b>	<b>0,00</b>	<b>0,00</b>
<b>SA4</b>	<b>Saldo (4) Geldfluss aus der Finanzierungstätigkeit (35 – 36)</b>	<b>0,00</b>	<b>0,00</b>	<b>0,00</b>
<b>SA5</b>	<b>Saldo (5) Geldfluss aus der voranschlagswirksamen Gebarung (Saldo 3 + Saldo 4)</b>	<b>-644 300,00</b>	<b>-506 500,00</b>	<b>-512 833,42</b>

## Öffentliche Ordnung und Sicherheit (Gruppe 1)

MVAG	Mittelverwendungs- und aufbringungsgruppen (1. und 2. Ebene)	VA 2024	VA 2023	RA 2022
<b>311</b>	<b>Einzahlungen aus operativer Verwaltungstätigkeit</b>	<b>8 000,00</b>	<b>14 300,00</b>	<b>10 335,23</b>
3111	Einzahlungen aus eigenen Abgaben	0,00	0,00	0,00
3112	Einzahlungen aus Ertragsanteilen	0,00	0,00	0,00
3113	Einzahlungen aus Gebühren	0,00	0,00	0,00
3114	Einzahlungen aus Leistungen	5 000,00	10 000,00	9 178,10
3115	Einzahlungen aus Besitz und wirtschaftlicher Tätigkeit	0,00	0,00	0,00
3116	Einzahlungen aus Veräußerung von geringwertigen Wirtschaftsgütern (GWG) und sonstige Einzahlungen	3 000,00	4 300,00	1 157,13
<b>312</b>	<b>Einzahlungen aus Transfers</b>	<b>80 200,00</b>	<b>0,00</b>	<b>258,00</b>
3121	Transferzahlungen von Trägern des öffentlichen Rechts	80 200,00	0,00	258,00
3122	Transferzahlungen von Beteiligungen	0,00	0,00	0,00
3123	Transferzahlungen von Unternehmen (inkl. Finanzunternehmen)	0,00	0,00	0,00
3124	Transferzahlungen von Haushalten und Organisationen ohne Erwerbscharakter	0,00	0,00	0,00
3125	Transferzahlungen vom Ausland	0,00	0,00	0,00
3126	Investitions- und Tilgungszuschüsse zwischen Unternehmungen und Betrieben der Gebietskörperschaft und der Gebietskörperschaft	0,00	0,00	0,00
<b>313</b>	<b>Einzahlungen aus Finanzerträgen</b>	<b>0,00</b>	<b>0,00</b>	<b>0,00</b>
3131	Einzahlungen aus Zinserträgen	0,00	0,00	0,00
3132	Einzahlungen aus Zinsen aus derivativen Finanzinstrumenten mit und ohne Grundgeschäft	0,00	0,00	0,00
3133	Einzahlungen aus Gewinnentnahmen von marktbestimmten Betrieben	0,00	0,00	0,00
3134	Sonstige Einzahlungen aus Finanzerträgen	0,00	0,00	0,00
3135	Einzahlungen aus Dividenden/Gewinnausschüttungen	0,00	0,00	0,00
<b>31</b>	<b>Summe Einzahlungen operative Gebarung</b>	<b>88 200,00</b>	<b>14 300,00</b>	<b>10 593,23</b>
<b>321</b>	<b>Auszahlungen aus Personalaufwand</b>	<b>0,00</b>	<b>0,00</b>	<b>0,00</b>
3211	Auszahlungen für Personalaufwand (Bezüge, Nebengebühren, und Mehrleistungsvergütungen)	0,00	0,00	0,00
3212	Auszahlungen für gesetzliche und freiwillige Sozialaufwendungen	0,00	0,00	0,00
3213	Auszahlungen aus sonstigem Personalaufwand	0,00	0,00	0,00
<b>322</b>	<b>Auszahlungen aus Sachaufwand</b>	<b>22 500,00</b>	<b>26 800,00</b>	<b>20 045,99</b>
3221	Auszahlungen für Gebrauchs- und Verbrauchsgüter, Handelswaren	2 000,00	5 600,00	423,36
3222	Auszahlungen für Verwaltungs- und Betriebsaufwand	15 400,00	16 700,00	14 884,05
3223	Auszahlungen für Leasing- und Mietaufwand	0,00	0,00	0,00
3224	Auszahlungen für Instandhaltung	0,00	0,00	0,00
3225	Sonstige Auszahlungen aus Sachaufwand	5 100,00	4 500,00	4 738,58
3226	Auszahlungen aus der Inanspruchnahme von Haftungen	0,00	0,00	0,00
<b>323</b>	<b>Auszahlungen aus Transfers</b>	<b>3 000,00</b>	<b>3 000,00</b>	<b>2 908,00</b>
3231	Transferzahlungen an Träger des öffentlichen Rechts	3 000,00	3 000,00	2 908,00

## Öffentliche Ordnung und Sicherheit (Gruppe 1)

MVAG	Mittelverwendungs- und aufbringungsgruppen (1. und 2. Ebene)	VA 2024	VA 2023	RA 2022
3232	Transferzahlungen an Beteiligungen	0,00	0,00	0,00
3233	Transferzahlungen an Unternehmen (inkl. Finanzunternehmen)	0,00	0,00	0,00
3234	Transferzahlungen an Haushalte und Organisationen ohne Erwerbscharakter	0,00	0,00	0,00
3235	Transferzahlungen an das Ausland	0,00	0,00	0,00
3236	Investitions- und Tilgungszuschüsse zwischen Unternehmungen und Betrieben der Gebietskörperschaft und der Gebietskörperschaft	0,00	0,00	0,00
<b>324</b>	<b>Auszahlungen aus Finanzaufwand</b>	<b>0,00</b>	<b>0,00</b>	<b>0,00</b>
3241	Auszahlungen für Zinsen	0,00	0,00	0,00
3242	Auszahlungen für Zinsen aus derivativen Finanzinstrumenten mit und ohne Grundgeschäft	0,00	0,00	0,00
3243	Auszahlungen aus Gewinnentnahmen von marktbestimmten Betrieben	0,00	0,00	0,00
3244	Sonstige Auszahlungen aus Finanzaufwendungen	0,00	0,00	0,00
<b>32</b>	<b>Summe Auszahlungen operative Gebarung</b>	<b>25 500,00</b>	<b>29 800,00</b>	<b>22 953,99</b>
<b>SA1</b>	<b>Saldo (1) Geldfluss aus der operativen Gebarung (31 – 32)</b>	<b>62 700,00</b>	<b>-15 500,00</b>	<b>-12 360,76</b>
<b>331</b>	<b>Einzahlungen aus der Investitionstätigkeit</b>	<b>0,00</b>	<b>0,00</b>	<b>0,00</b>
3311	Einzahlungen aus der Veräußerung von immateriellem Vermögen	0,00	0,00	0,00
3312	Einzahlungen aus der Veräußerung von Grundstücken und Grundstückeinrichtungen	0,00	0,00	0,00
3313	Einzahlungen aus der Veräußerung von Gebäuden und Bauten	0,00	0,00	0,00
3314	Einzahlungen aus der Veräußerung von technischen Anlagen, Fahrzeugen und Maschinen	0,00	0,00	0,00
3315	Einzahlungen aus der Veräußerung von Amts-, Betriebs- und Geschäftsausstattung	0,00	0,00	0,00
3316	Einzahlungen aus der Veräußerung von Kulturgütern	0,00	0,00	0,00
3317	Einzahlungen aus der Veräußerung von Beteiligungen	0,00	0,00	0,00
3318	Einzahlungen aus der Veräußerung von kofinanzierten Schutzbauten	0,00	0,00	0,00
<b>332</b>	<b>Einzahlungen aus der Rückzahlung von Darlehen sowie gewährten Vorschüssen</b>	<b>0,00</b>	<b>0,00</b>	<b>0,00</b>
3321	Einzahlungen aus Darlehen an Träger des öffentlichen Rechts	0,00	0,00	0,00
3322	Einzahlungen aus Darlehen an Beteiligungen	0,00	0,00	0,00
3323	Einzahlungen aus Darlehen an Unternehmen und Haushalte	0,00	0,00	0,00
3325	Einzahlungen aus Vorschüssen und Anzahlungen	0,00	0,00	0,00
<b>333</b>	<b>Einzahlungen aus Kapitaltransfers</b>	<b>0,00</b>	<b>0,00</b>	<b>0,00</b>
3331	Kapitaltransferzahlungen von Trägern des öffentlichen Rechts	0,00	0,00	0,00
3332	Kapitaltransferzahlungen von Beteiligungen	0,00	0,00	0,00
3333	Kapitaltransferzahlungen von Unternehmen	0,00	0,00	0,00
3334	Kapitaltransferzahlungen von Haushalten und Organisationen ohne Erwerbscharakter	0,00	0,00	0,00
3335	Kapitaltransferzahlungen vom Ausland	0,00	0,00	0,00
<b>33</b>	<b>Summe Einzahlungen investive Gebarung</b>	<b>0,00</b>	<b>0,00</b>	<b>0,00</b>

## Öffentliche Ordnung und Sicherheit (Gruppe 1)

MVAG	Mittelverwendungs- und aufbringungsgruppen (1. und 2. Ebene)	VA 2024	VA 2023	RA 2022
<b>341</b>	<b>Auszahlungen aus der Investitionstätigkeit</b>	<b>110 000,00</b>	<b>0,00</b>	<b>0,00</b>
3411	Auszahlungen für den Erwerb von immateriellem Vermögen	0,00	0,00	0,00
3412	Auszahlungen für den Erwerb von Grundstücken und Grundstückseinrichtungen	0,00	0,00	0,00
3413	Auszahlungen für den Erwerb von Gebäuden und Bauten	0,00	0,00	0,00
3414	Auszahlungen für den Erwerb von technischen Anlagen, Fahrzeugen und Maschinen	100 000,00	0,00	0,00
3415	Auszahlungen für den Erwerb von Amts-, Betriebs- und Geschäftsausstattung	10 000,00	0,00	0,00
3416	Auszahlungen für den Erwerb von Kulturgütern	0,00	0,00	0,00
3417	Auszahlungen für den Erwerb von Beteiligungen	0,00	0,00	0,00
3418	Auszahlungen für den Erwerb von kofinanzierten Schutzbauten	0,00	0,00	0,00
<b>342</b>	<b>Auszahlungen aus der Gewährung von Darlehen sowie gewährten Vorschüssen</b>	<b>0,00</b>	<b>0,00</b>	<b>0,00</b>
3421	Auszahlungen von Darlehen an Träger des öffentlichen Rechts	0,00	0,00	0,00
3422	Auszahlungen von Darlehen an Beteiligungen	0,00	0,00	0,00
3423	Auszahlungen von Darlehen an Unternehmen und Haushalte	0,00	0,00	0,00
3425	Auszahlungen von Vorschüssen und Anzahlungen	0,00	0,00	0,00
<b>343</b>	<b>Auszahlungen aus Kapitaltransfers</b>	<b>0,00</b>	<b>0,00</b>	<b>0,00</b>
3431	Kapitaltransferzahlungen an Träger des öffentlichen Rechts	0,00	0,00	0,00
3432	Kapitaltransferzahlungen an Beteiligungen	0,00	0,00	0,00
3433	Kapitaltransferzahlungen an Unternehmen (Finanzunternehmen)	0,00	0,00	0,00
3434	Kapitaltransferzahlungen an Haushalte und Organisationen ohne Erwerbscharakter	0,00	0,00	0,00
3435	Kapitaltransferzahlungen an das Ausland	0,00	0,00	0,00
<b>34</b>	<b>Summe Auszahlungen investive Gebarung</b>	<b>110 000,00</b>	<b>0,00</b>	<b>0,00</b>
<b>SA2</b>	<b>Saldo (2) Geldfluss aus der investiven Gebarung (33 – 34)</b>	<b>-110 000,00</b>	<b>0,00</b>	<b>0,00</b>
<b>SA3</b>	<b>Saldo (3) Nettofinanzierungssaldo (Saldo 1 + Saldo 2)</b>	<b>-47 300,00</b>	<b>-15 500,00</b>	<b>-12 360,76</b>
<b>351</b>	<b>Einzahlungen aus der Aufnahme von Finanzschulden</b>	<b>0,00</b>	<b>0,00</b>	<b>0,00</b>
3511	Einzahlungen aus empfangenen Darlehen von öffentlichen Körperschaften und Rechtsträgern	0,00	0,00	0,00
3512	Einzahlungen aus empfangenen Darlehen von Beteiligungen	0,00	0,00	0,00
3513	Einzahlungen aus empfangenen Darlehen von Unternehmen und privaten Haushalten	0,00	0,00	0,00
3514	Einzahlungen aus Finanzschulden (Finanzunternehmen)	0,00	0,00	0,00
3515	Einzahlungen aus Aufnahmen von Leasingverbindlichkeiten	0,00	0,00	0,00
<b>353</b>	<b>Einzahlungen infolge eines Kapitaltausches bei derivativen Finanzinstrumenten mit Grundgeschäft</b>	<b>0,00</b>	<b>0,00</b>	<b>0,00</b>
3530	Einzahlungen infolge eines Kapitaltausches bei derivativen Finanzinstrumenten mit Grundgeschäft	0,00	0,00	0,00
<b>355</b>	<b>Einzahlungen aus dem Abgang von Finanzinstrumenten</b>	<b>0,00</b>	<b>0,00</b>	<b>0,00</b>

**Öffentliche Ordnung und Sicherheit (Gruppe 1)**

MVAG	Mittelverwendungs- und aufbringungsgruppen (1. und 2. Ebene)	VA 2024	VA 2023	RA 2022
3550	Einzahlungen aus dem Abgang von Finanzinstrumenten	0,00	0,00	0,00
<b>35</b>	<b>Summe Einzahlungen aus der Finanzierungstätigkeit</b>	<b>0,00</b>	<b>0,00</b>	<b>0,00</b>
<b>361</b>	<b>Auszahlungen aus der Tilgung von Finanzschulden</b>	<b>0,00</b>	<b>0,00</b>	<b>0,00</b>
3611	Auszahlungen aus empfangenen Darlehen von öffentlichen Körperschaften und Rechtsträgern	0,00	0,00	0,00
3612	Auszahlungen aus empfangenen Darlehen von Beteiligungen	0,00	0,00	0,00
3613	Auszahlungen aus empfangenen Darlehen von Unternehmen und privaten Haushalten	0,00	0,00	0,00
3614	Auszahlungen aus Finanzschulden	0,00	0,00	0,00
3615	Auszahlungen aus Rückzahlungen von Leasingverbindlichkeiten	0,00	0,00	0,00
<b>363</b>	<b>Auszahlungen infolge eines Kapitaltausches bei derivativen Finanzinstrumenten mit Grundgeschäft</b>	<b>0,00</b>	<b>0,00</b>	<b>0,00</b>
3630	Auszahlungen infolge eines Kapitaltausches bei derivativen Finanzinstrumenten mit Grundgeschäft	0,00	0,00	0,00
<b>365</b>	<b>Auszahlungen für den Erwerb von Finanzinstrumenten</b>	<b>0,00</b>	<b>0,00</b>	<b>0,00</b>
3650	Auszahlungen für den Erwerb von Finanzinstrumenten	0,00	0,00	0,00
<b>36</b>	<b>Summe Auszahlungen aus der Finanzierungstätigkeit</b>	<b>0,00</b>	<b>0,00</b>	<b>0,00</b>
<b>SA4</b>	<b>Saldo (4) Geldfluss aus der Finanzierungstätigkeit (35 – 36)</b>	<b>0,00</b>	<b>0,00</b>	<b>0,00</b>
<b>SA5</b>	<b>Saldo (5) Geldfluss aus der voranschlagswirksamen Gebarung (Saldo 3 + Saldo 4)</b>	<b>-47 300,00</b>	<b>-15 500,00</b>	<b>-12 360,76</b>



## Unterricht, Erziehung, Sport und Wissenschaft (Gruppe 2)

MVAG	Mittelverwendungs- und aufbringungsgruppen (1. und 2. Ebene)	VA 2024	VA 2023	RA 2022
<b>311</b>	<b>Einzahlungen aus operativer Verwaltungstätigkeit</b>	<b>24 100,00</b>	<b>21 000,00</b>	<b>22 909,81</b>
3111	Einzahlungen aus eigenen Abgaben	0,00	0,00	0,00
3112	Einzahlungen aus Ertragsanteilen	0,00	0,00	0,00
3113	Einzahlungen aus Gebühren	0,00	0,00	0,00
3114	Einzahlungen aus Leistungen	21 300,00	17 600,00	19 873,25
3115	Einzahlungen aus Besitz und wirtschaftlicher Tätigkeit	0,00	0,00	0,00
3116	Einzahlungen aus Veräußerung von geringwertigen Wirtschaftsgütern (GWG) und sonstige Einzahlungen	2 800,00	3 400,00	3 036,56
<b>312</b>	<b>Einzahlungen aus Transfers</b>	<b>50 700,00</b>	<b>30 900,00</b>	<b>39 064,03</b>
3121	Transferzahlungen von Trägern des öffentlichen Rechts	50 500,00	30 700,00	38 989,53
3122	Transferzahlungen von Beteiligungen	0,00	0,00	0,00
3123	Transferzahlungen von Unternehmen (inkl. Finanzunternehmen)	0,00	0,00	0,00
3124	Transferzahlungen von Haushalten und Organisationen ohne Erwerbscharakter	200,00	200,00	74,50
3125	Transferzahlungen vom Ausland	0,00	0,00	0,00
3126	Investitions- und Tilgungszuschüsse zwischen Unternehmungen und Betrieben der Gebietskörperschaft und der Gebietskörperschaft	0,00	0,00	0,00
<b>313</b>	<b>Einzahlungen aus Finanzerträgen</b>	<b>0,00</b>	<b>0,00</b>	<b>0,00</b>
3131	Einzahlungen aus Zinserträgen	0,00	0,00	0,00
3132	Einzahlungen aus Zinsen aus derivativen Finanzinstrumenten mit und ohne Grundgeschäft	0,00	0,00	0,00
3133	Einzahlungen aus Gewinnentnahmen von marktbestimmten Betrieben	0,00	0,00	0,00
3134	Sonstige Einzahlungen aus Finanzerträgen	0,00	0,00	0,00
3135	Einzahlungen aus Dividenden/Gewinnausschüttungen	0,00	0,00	0,00
<b>31</b>	<b>Summe Einzahlungen operative Gebarung</b>	<b>74 800,00</b>	<b>51 900,00</b>	<b>61 973,84</b>
<b>321</b>	<b>Auszahlungen aus Personalaufwand</b>	<b>120 000,00</b>	<b>119 500,00</b>	<b>135 297,13</b>
3211	Auszahlungen für Personalaufwand (Bezüge, Nebengebühren, und Mehrleistungsvergütungen)	95 800,00	86 800,00	104 383,81
3212	Auszahlungen für gesetzliche und freiwillige Sozialaufwendungen	24 200,00	32 700,00	30 913,32
3213	Auszahlungen aus sonstigem Personalaufwand	0,00	0,00	0,00
<b>322</b>	<b>Auszahlungen aus Sachaufwand</b>	<b>157 700,00</b>	<b>104 100,00</b>	<b>109 799,94</b>
3221	Auszahlungen für Gebrauchs- und Verbrauchsgüter, Handelswaren	42 300,00	29 400,00	39 628,24
3222	Auszahlungen für Verwaltungs- und Betriebsaufwand	21 300,00	19 800,00	13 508,43
3223	Auszahlungen für Leasing- und Mietaufwand	0,00	0,00	0,00
3224	Auszahlungen für Instandhaltung	20 600,00	5 600,00	4 957,87
3225	Sonstige Auszahlungen aus Sachaufwand	73 500,00	49 300,00	51 705,40
3226	Auszahlungen aus der Inanspruchnahme von Haftungen	0,00	0,00	0,00
<b>323</b>	<b>Auszahlungen aus Transfers</b>	<b>111 600,00</b>	<b>117 200,00</b>	<b>80 669,73</b>
3231	Transferzahlungen an Träger des öffentlichen Rechts	111 100,00	116 200,00	80 219,73

**Unterricht, Erziehung, Sport und Wissenschaft (Gruppe 2)**

MVAG	Mittelverwendungs- und aufbringungsgruppen (1. und 2. Ebene)	VA 2024	VA 2023	RA 2022
3232	Transferzahlungen an Beteiligungen	0,00	0,00	0,00
3233	Transferzahlungen an Unternehmen (inkl. Finanzunternehmen)	0,00	0,00	0,00
3234	Transferzahlungen an Haushalte und Organisationen ohne Erwerbscharakter	500,00	1 000,00	450,00
3235	Transferzahlungen an das Ausland	0,00	0,00	0,00
3236	Investitions- und Tilgungszuschüsse zwischen Unternehmungen und Betrieben der Gebietskörperschaft und der Gebietskörperschaft	0,00	0,00	0,00
<b>324</b>	<b>Auszahlungen aus Finanzaufwand</b>	<b>1 400,00</b>	<b>3 000,00</b>	<b>615,48</b>
3241	Auszahlungen für Zinsen	1 400,00	3 000,00	615,48
3242	Auszahlungen für Zinsen aus derivativen Finanzinstrumenten mit und ohne Grundgeschäft	0,00	0,00	0,00
3243	Auszahlungen aus Gewinnentnahmen von marktbestimmten Betrieben	0,00	0,00	0,00
3244	Sonstige Auszahlungen aus Finanzaufwendungen	0,00	0,00	0,00
<b>32</b>	<b>Summe Auszahlungen operative Gebarung</b>	<b>390 700,00</b>	<b>343 800,00</b>	<b>326 382,28</b>
<b>SA1</b>	<b>Saldo (1) Geldfluss aus der operativen Gebarung (31 – 32)</b>	<b>-315 900,00</b>	<b>-291 900,00</b>	<b>-264 408,44</b>
<b>331</b>	<b>Einzahlungen aus der Investitionstätigkeit</b>	<b>0,00</b>	<b>0,00</b>	<b>0,00</b>
3311	Einzahlungen aus der Veräußerung von immateriellem Vermögen	0,00	0,00	0,00
3312	Einzahlungen aus der Veräußerung von Grundstücken und Grundstückeinrichtungen	0,00	0,00	0,00
3313	Einzahlungen aus der Veräußerung von Gebäuden und Bauten	0,00	0,00	0,00
3314	Einzahlungen aus der Veräußerung von technischen Anlagen, Fahrzeugen und Maschinen	0,00	0,00	0,00
3315	Einzahlungen aus der Veräußerung von Amts-, Betriebs- und Geschäftsausstattung	0,00	0,00	0,00
3316	Einzahlungen aus der Veräußerung von Kulturgütern	0,00	0,00	0,00
3317	Einzahlungen aus der Veräußerung von Beteiligungen	0,00	0,00	0,00
3318	Einzahlungen aus der Veräußerung von kofinanzierten Schutzbauten	0,00	0,00	0,00
<b>332</b>	<b>Einzahlungen aus der Rückzahlung von Darlehen sowie gewährten Vorschüssen</b>	<b>0,00</b>	<b>0,00</b>	<b>0,00</b>
3321	Einzahlungen aus Darlehen an Träger des öffentlichen Rechts	0,00	0,00	0,00
3322	Einzahlungen aus Darlehen an Beteiligungen	0,00	0,00	0,00
3323	Einzahlungen aus Darlehen an Unternehmen und Haushalte	0,00	0,00	0,00
3325	Einzahlungen aus Vorschüssen und Anzahlungen	0,00	0,00	0,00
<b>333</b>	<b>Einzahlungen aus Kapitaltransfers</b>	<b>0,00</b>	<b>0,00</b>	<b>13 000,00</b>
3331	Kapitaltransferzahlungen von Trägern des öffentlichen Rechts	0,00	0,00	13 000,00
3332	Kapitaltransferzahlungen von Beteiligungen	0,00	0,00	0,00
3333	Kapitaltransferzahlungen von Unternehmen	0,00	0,00	0,00
3334	Kapitaltransferzahlungen von Haushalten und Organisationen ohne Erwerbscharakter	0,00	0,00	0,00
3335	Kapitaltransferzahlungen vom Ausland	0,00	0,00	0,00
<b>33</b>	<b>Summe Einzahlungen investive Gebarung</b>	<b>0,00</b>	<b>0,00</b>	<b>13 000,00</b>

## Unterricht, Erziehung, Sport und Wissenschaft (Gruppe 2)

MVAG	Mittelverwendungs- und aufbringungsgruppen (1. und 2. Ebene)	VA 2024	VA 2023	RA 2022
<b>341</b>	<b>Auszahlungen aus der Investitionstätigkeit</b>	<b>0,00</b>	<b>0,00</b>	<b>0,00</b>
3411	Auszahlungen für den Erwerb von immateriellem Vermögen	0,00	0,00	0,00
3412	Auszahlungen für den Erwerb von Grundstücken und Grundstückseinrichtungen	0,00	0,00	0,00
3413	Auszahlungen für den Erwerb von Gebäuden und Bauten	0,00	0,00	0,00
3414	Auszahlungen für den Erwerb von technischen Anlagen, Fahrzeugen und Maschinen	0,00	0,00	0,00
3415	Auszahlungen für den Erwerb von Amts-, Betriebs- und Geschäftsausstattung	0,00	0,00	0,00
3416	Auszahlungen für den Erwerb von Kulturgütern	0,00	0,00	0,00
3417	Auszahlungen für den Erwerb von Beteiligungen	0,00	0,00	0,00
3418	Auszahlungen für den Erwerb von kofinanzierten Schutzbauten	0,00	0,00	0,00
<b>342</b>	<b>Auszahlungen aus der Gewährung von Darlehen sowie gewährten Vorschüssen</b>	<b>0,00</b>	<b>0,00</b>	<b>0,00</b>
3421	Auszahlungen von Darlehen an Träger des öffentlichen Rechts	0,00	0,00	0,00
3422	Auszahlungen von Darlehen an Beteiligungen	0,00	0,00	0,00
3423	Auszahlungen von Darlehen an Unternehmen und Haushalte	0,00	0,00	0,00
3425	Auszahlungen von Vorschüssen und Anzahlungen	0,00	0,00	0,00
<b>343</b>	<b>Auszahlungen aus Kapitaltransfers</b>	<b>0,00</b>	<b>0,00</b>	<b>0,00</b>
3431	Kapitaltransferzahlungen an Träger des öffentlichen Rechts	0,00	0,00	0,00
3432	Kapitaltransferzahlungen an Beteiligungen	0,00	0,00	0,00
3433	Kapitaltransferzahlungen an Unternehmen (Finanzunternehmen)	0,00	0,00	0,00
3434	Kapitaltransferzahlungen an Haushalte und Organisationen ohne Erwerbscharakter	0,00	0,00	0,00
3435	Kapitaltransferzahlungen an das Ausland	0,00	0,00	0,00
<b>34</b>	<b>Summe Auszahlungen investive Gebarung</b>	<b>0,00</b>	<b>0,00</b>	<b>0,00</b>
<b>SA2</b>	<b>Saldo (2) Geldfluss aus der investiven Gebarung (33 – 34)</b>	<b>0,00</b>	<b>0,00</b>	<b>13 000,00</b>
<b>SA3</b>	<b>Saldo (3) Nettofinanzierungssaldo (Saldo 1 + Saldo 2)</b>	<b>-315 900,00</b>	<b>-291 900,00</b>	<b>-251 408,44</b>
<b>351</b>	<b>Einzahlungen aus der Aufnahme von Finanzschulden</b>	<b>0,00</b>	<b>0,00</b>	<b>0,00</b>
3511	Einzahlungen aus empfangenen Darlehen von öffentlichen Körperschaften und Rechtsträgern	0,00	0,00	0,00
3512	Einzahlungen aus empfangenen Darlehen von Beteiligungen	0,00	0,00	0,00
3513	Einzahlungen aus empfangenen Darlehen von Unternehmen und privaten Haushalten	0,00	0,00	0,00
3514	Einzahlungen aus Finanzschulden (Finanzunternehmen)	0,00	0,00	0,00
3515	Einzahlungen aus Aufnahmen von Leasingverbindlichkeiten	0,00	0,00	0,00
<b>353</b>	<b>Einzahlungen infolge eines Kapitaltausches bei derivativen Finanzinstrumenten mit Grundgeschäft</b>	<b>0,00</b>	<b>0,00</b>	<b>0,00</b>
3530	Einzahlungen infolge eines Kapitaltausches bei derivativen Finanzinstrumenten mit Grundgeschäft	0,00	0,00	0,00
<b>355</b>	<b>Einzahlungen aus dem Abgang von Finanzinstrumenten</b>	<b>0,00</b>	<b>0,00</b>	<b>0,00</b>

**Unterricht, Erziehung, Sport und Wissenschaft (Gruppe 2)**

MVAG	Mittelverwendungs- und aufbringungsgruppen (1. und 2. Ebene)	VA 2024	VA 2023	RA 2022
3550	Einzahlungen aus dem Abgang von Finanzinstrumenten	0,00	0,00	0,00
<b>35</b>	<b>Summe Einzahlungen aus der Finanzierungstätigkeit</b>	<b>0,00</b>	<b>0,00</b>	<b>0,00</b>
<b>361</b>	<b>Auszahlungen aus der Tilgung von Finanzschulden</b>	<b>35 300,00</b>	<b>35 300,00</b>	<b>35 320,22</b>
3611	Auszahlungen aus empfangenen Darlehen von öffentlichen Körperschaften und Rechtsträgern	0,00	0,00	0,00
3612	Auszahlungen aus empfangenen Darlehen von Beteiligungen	0,00	0,00	0,00
3613	Auszahlungen aus empfangenen Darlehen von Unternehmen und privaten Haushalten	0,00	0,00	0,00
3614	Auszahlungen aus Finanzschulden	35 300,00	35 300,00	35 320,22
3615	Auszahlungen aus Rückzahlungen von Leasingverbindlichkeiten	0,00	0,00	0,00
<b>363</b>	<b>Auszahlungen infolge eines Kapitaltausches bei derivativen Finanzinstrumenten mit Grundgeschäft</b>	<b>0,00</b>	<b>0,00</b>	<b>0,00</b>
3630	Auszahlungen infolge eines Kapitaltausches bei derivativen Finanzinstrumenten mit Grundgeschäft	0,00	0,00	0,00
<b>365</b>	<b>Auszahlungen für den Erwerb von Finanzinstrumenten</b>	<b>0,00</b>	<b>0,00</b>	<b>0,00</b>
3650	Auszahlungen für den Erwerb von Finanzinstrumenten	0,00	0,00	0,00
<b>36</b>	<b>Summe Auszahlungen aus der Finanzierungstätigkeit</b>	<b>35 300,00</b>	<b>35 300,00</b>	<b>35 320,22</b>
<b>SA4</b>	<b>Saldo (4) Geldfluss aus der Finanzierungstätigkeit (35 – 36)</b>	<b>-35 300,00</b>	<b>-35 300,00</b>	<b>-35 320,22</b>
<b>SA5</b>	<b>Saldo (5) Geldfluss aus der voranschlagswirksamen Gebarung (Saldo 3 + Saldo 4)</b>	<b>-351 200,00</b>	<b>-327 200,00</b>	<b>-286 728,66</b>

## Kunst, Kultur und Kultus (Gruppe 3)

MVAG	Mittelverwendungs- und aufbringungsgruppen (1. und 2. Ebene)	VA 2024	VA 2023	RA 2022
<b>311</b>	<b>Einzahlungen aus operativer Verwaltungstätigkeit</b>	<b>3 200,00</b>	<b>5 200,00</b>	<b>171,91</b>
3111	Einzahlungen aus eigenen Abgaben	0,00	0,00	0,00
3112	Einzahlungen aus Ertragsanteilen	0,00	0,00	0,00
3113	Einzahlungen aus Gebühren	0,00	0,00	0,00
3114	Einzahlungen aus Leistungen	3 000,00	5 000,00	0,00
3115	Einzahlungen aus Besitz und wirtschaftlicher Tätigkeit	0,00	0,00	0,00
3116	Einzahlungen aus Veräußerung von geringwertigen Wirtschaftsgütern (GWG) und sonstige Einzahlungen	200,00	200,00	171,91
<b>312</b>	<b>Einzahlungen aus Transfers</b>	<b>0,00</b>	<b>0,00</b>	<b>0,00</b>
3121	Transferzahlungen von Trägern des öffentlichen Rechts	0,00	0,00	0,00
3122	Transferzahlungen von Beteiligungen	0,00	0,00	0,00
3123	Transferzahlungen von Unternehmen (inkl. Finanzunternehmen)	0,00	0,00	0,00
3124	Transferzahlungen von Haushalten und Organisationen ohne Erwerbscharakter	0,00	0,00	0,00
3125	Transferzahlungen vom Ausland	0,00	0,00	0,00
3126	Investitions- und Tilgungszuschüsse zwischen Unternehmungen und Betrieben der Gebietskörperschaft und der Gebietskörperschaft	0,00	0,00	0,00
<b>313</b>	<b>Einzahlungen aus Finanzerträgen</b>	<b>0,00</b>	<b>0,00</b>	<b>0,00</b>
3131	Einzahlungen aus Zinserträgen	0,00	0,00	0,00
3132	Einzahlungen aus Zinsen aus derivativen Finanzinstrumenten mit und ohne Grundgeschäft	0,00	0,00	0,00
3133	Einzahlungen aus Gewinnentnahmen von marktbestimmten Betrieben	0,00	0,00	0,00
3134	Sonstige Einzahlungen aus Finanzerträgen	0,00	0,00	0,00
3135	Einzahlungen aus Dividenden/Gewinnausschüttungen	0,00	0,00	0,00
<b>31</b>	<b>Summe Einzahlungen operative Gebarung</b>	<b>3 200,00</b>	<b>5 200,00</b>	<b>171,91</b>
<b>321</b>	<b>Auszahlungen aus Personalaufwand</b>	<b>0,00</b>	<b>0,00</b>	<b>0,00</b>
3211	Auszahlungen für Personalaufwand (Bezüge, Nebengebühren, und Mehrleistungsvergütungen)	0,00	0,00	0,00
3212	Auszahlungen für gesetzliche und freiwillige Sozialaufwendungen	0,00	0,00	0,00
3213	Auszahlungen aus sonstigem Personalaufwand	0,00	0,00	0,00
<b>322</b>	<b>Auszahlungen aus Sachaufwand</b>	<b>8 200,00</b>	<b>10 200,00</b>	<b>11 338,72</b>
3221	Auszahlungen für Gebrauchs- und Verbrauchsgüter, Handelswaren	0,00	1 000,00	0,00
3222	Auszahlungen für Verwaltungs- und Betriebsaufwand	1 600,00	1 900,00	738,79
3223	Auszahlungen für Leasing- und Mietaufwand	0,00	0,00	0,00
3224	Auszahlungen für Instandhaltung	1 700,00	600,00	4 067,40
3225	Sonstige Auszahlungen aus Sachaufwand	4 900,00	6 700,00	6 532,53
3226	Auszahlungen aus der Inanspruchnahme von Haftungen	0,00	0,00	0,00
<b>323</b>	<b>Auszahlungen aus Transfers</b>	<b>27 000,00</b>	<b>19 500,00</b>	<b>19 525,91</b>
3231	Transferzahlungen an Träger des öffentlichen Rechts	27 000,00	19 500,00	19 525,91

**Kunst, Kultur und Kultus (Gruppe 3)**

MVAG	Mittelverwendungs- und aufbringungsgruppen (1. und 2. Ebene)	VA 2024	VA 2023	RA 2022
3232	Transferzahlungen an Beteiligungen	0,00	0,00	0,00
3233	Transferzahlungen an Unternehmen (inkl. Finanzunternehmen)	0,00	0,00	0,00
3234	Transferzahlungen an Haushalte und Organisationen ohne Erwerbscharakter	0,00	0,00	0,00
3235	Transferzahlungen an das Ausland	0,00	0,00	0,00
3236	Investitions- und Tilgungszuschüsse zwischen Unternehmungen und Betrieben der Gebietskörperschaft und der Gebietskörperschaft	0,00	0,00	0,00
<b>324</b>	<b>Auszahlungen aus Finanzaufwand</b>	<b>0,00</b>	<b>0,00</b>	<b>0,00</b>
3241	Auszahlungen für Zinsen	0,00	0,00	0,00
3242	Auszahlungen für Zinsen aus derivativen Finanzinstrumenten mit und ohne Grundgeschäft	0,00	0,00	0,00
3243	Auszahlungen aus Gewinnentnahmen von marktbestimmten Betrieben	0,00	0,00	0,00
3244	Sonstige Auszahlungen aus Finanzaufwendungen	0,00	0,00	0,00
<b>32</b>	<b>Summe Auszahlungen operative Gebarung</b>	<b>35 200,00</b>	<b>29 700,00</b>	<b>30 864,63</b>
<b>SA1</b>	<b>Saldo (1) Geldfluss aus der operativen Gebarung (31 – 32)</b>	<b>-32 000,00</b>	<b>-24 500,00</b>	<b>-30 692,72</b>
<b>331</b>	<b>Einzahlungen aus der Investitionstätigkeit</b>	<b>0,00</b>	<b>0,00</b>	<b>0,00</b>
3311	Einzahlungen aus der Veräußerung von immateriellem Vermögen	0,00	0,00	0,00
3312	Einzahlungen aus der Veräußerung von Grundstücken und Grundstückeinrichtungen	0,00	0,00	0,00
3313	Einzahlungen aus der Veräußerung von Gebäuden und Bauten	0,00	0,00	0,00
3314	Einzahlungen aus der Veräußerung von technischen Anlagen, Fahrzeugen und Maschinen	0,00	0,00	0,00
3315	Einzahlungen aus der Veräußerung von Amts-, Betriebs- und Geschäftsausstattung	0,00	0,00	0,00
3316	Einzahlungen aus der Veräußerung von Kulturgütern	0,00	0,00	0,00
3317	Einzahlungen aus der Veräußerung von Beteiligungen	0,00	0,00	0,00
3318	Einzahlungen aus der Veräußerung von kofinanzierten Schutzbauten	0,00	0,00	0,00
<b>332</b>	<b>Einzahlungen aus der Rückzahlung von Darlehen sowie gewährten Vorschüssen</b>	<b>0,00</b>	<b>0,00</b>	<b>0,00</b>
3321	Einzahlungen aus Darlehen an Träger des öffentlichen Rechts	0,00	0,00	0,00
3322	Einzahlungen aus Darlehen an Beteiligungen	0,00	0,00	0,00
3323	Einzahlungen aus Darlehen an Unternehmen und Haushalte	0,00	0,00	0,00
3325	Einzahlungen aus Vorschüssen und Anzahlungen	0,00	0,00	0,00
<b>333</b>	<b>Einzahlungen aus Kapitaltransfers</b>	<b>0,00</b>	<b>0,00</b>	<b>0,00</b>
3331	Kapitaltransferzahlungen von Trägern des öffentlichen Rechts	0,00	0,00	0,00
3332	Kapitaltransferzahlungen von Beteiligungen	0,00	0,00	0,00
3333	Kapitaltransferzahlungen von Unternehmen	0,00	0,00	0,00
3334	Kapitaltransferzahlungen von Haushalten und Organisationen ohne Erwerbscharakter	0,00	0,00	0,00
3335	Kapitaltransferzahlungen vom Ausland	0,00	0,00	0,00
<b>33</b>	<b>Summe Einzahlungen investive Gebarung</b>	<b>0,00</b>	<b>0,00</b>	<b>0,00</b>

## Kunst, Kultur und Kultus (Gruppe 3)

MVAG	Mittelverwendungs- und aufbringungsgruppen (1. und 2. Ebene)	VA 2024	VA 2023	RA 2022
<b>341</b>	<b>Auszahlungen aus der Investitionstätigkeit</b>	<b>0,00</b>	<b>0,00</b>	<b>0,00</b>
3411	Auszahlungen für den Erwerb von immateriellem Vermögen	0,00	0,00	0,00
3412	Auszahlungen für den Erwerb von Grundstücken und Grundstückseinrichtungen	0,00	0,00	0,00
3413	Auszahlungen für den Erwerb von Gebäuden und Bauten	0,00	0,00	0,00
3414	Auszahlungen für den Erwerb von technischen Anlagen, Fahrzeugen und Maschinen	0,00	0,00	0,00
3415	Auszahlungen für den Erwerb von Amts-, Betriebs- und Geschäftsausstattung	0,00	0,00	0,00
3416	Auszahlungen für den Erwerb von Kulturgütern	0,00	0,00	0,00
3417	Auszahlungen für den Erwerb von Beteiligungen	0,00	0,00	0,00
3418	Auszahlungen für den Erwerb von kofinanzierten Schutzbauten	0,00	0,00	0,00
<b>342</b>	<b>Auszahlungen aus der Gewährung von Darlehen sowie gewährten Vorschüssen</b>	<b>0,00</b>	<b>0,00</b>	<b>0,00</b>
3421	Auszahlungen von Darlehen an Träger des öffentlichen Rechts	0,00	0,00	0,00
3422	Auszahlungen von Darlehen an Beteiligungen	0,00	0,00	0,00
3423	Auszahlungen von Darlehen an Unternehmen und Haushalte	0,00	0,00	0,00
3425	Auszahlungen von Vorschüssen und Anzahlungen	0,00	0,00	0,00
<b>343</b>	<b>Auszahlungen aus Kapitaltransfers</b>	<b>0,00</b>	<b>0,00</b>	<b>0,00</b>
3431	Kapitaltransferzahlungen an Träger des öffentlichen Rechts	0,00	0,00	0,00
3432	Kapitaltransferzahlungen an Beteiligungen	0,00	0,00	0,00
3433	Kapitaltransferzahlungen an Unternehmen (Finanzunternehmen)	0,00	0,00	0,00
3434	Kapitaltransferzahlungen an Haushalte und Organisationen ohne Erwerbscharakter	0,00	0,00	0,00
3435	Kapitaltransferzahlungen an das Ausland	0,00	0,00	0,00
<b>34</b>	<b>Summe Auszahlungen investive Gebarung</b>	<b>0,00</b>	<b>0,00</b>	<b>0,00</b>
<b>SA2</b>	<b>Saldo (2) Geldfluss aus der investiven Gebarung (33 – 34)</b>	<b>0,00</b>	<b>0,00</b>	<b>0,00</b>
<b>SA3</b>	<b>Saldo (3) Nettofinanzierungssaldo (Saldo 1 + Saldo 2)</b>	<b>-32 000,00</b>	<b>-24 500,00</b>	<b>-30 692,72</b>
<b>351</b>	<b>Einzahlungen aus der Aufnahme von Finanzschulden</b>	<b>0,00</b>	<b>0,00</b>	<b>0,00</b>
3511	Einzahlungen aus empfangenen Darlehen von öffentlichen Körperschaften und Rechtsträgern	0,00	0,00	0,00
3512	Einzahlungen aus empfangenen Darlehen von Beteiligungen	0,00	0,00	0,00
3513	Einzahlungen aus empfangenen Darlehen von Unternehmen und privaten Haushalten	0,00	0,00	0,00
3514	Einzahlungen aus Finanzschulden (Finanzunternehmen)	0,00	0,00	0,00
3515	Einzahlungen aus Aufnahmen von Leasingverbindlichkeiten	0,00	0,00	0,00
<b>353</b>	<b>Einzahlungen infolge eines Kapitaltausches bei derivativen Finanzinstrumenten mit Grundgeschäft</b>	<b>0,00</b>	<b>0,00</b>	<b>0,00</b>
3530	Einzahlungen infolge eines Kapitaltausches bei derivativen Finanzinstrumenten mit Grundgeschäft	0,00	0,00	0,00
<b>355</b>	<b>Einzahlungen aus dem Abgang von Finanzinstrumenten</b>	<b>0,00</b>	<b>0,00</b>	<b>0,00</b>

**Kunst, Kultur und Kultus (Gruppe 3)**

MVAG	Mittelverwendungs- und aufbringungsgruppen (1. und 2. Ebene)	VA 2024	VA 2023	RA 2022
3550	Einzahlungen aus dem Abgang von Finanzinstrumenten	0,00	0,00	0,00
<b>35</b>	<b>Summe Einzahlungen aus der Finanzierungstätigkeit</b>	<b>0,00</b>	<b>0,00</b>	<b>0,00</b>
<b>361</b>	<b>Auszahlungen aus der Tilgung von Finanzschulden</b>	<b>0,00</b>	<b>0,00</b>	<b>0,00</b>
3611	Auszahlungen aus empfangenen Darlehen von öffentlichen Körperschaften und Rechtsträgern	0,00	0,00	0,00
3612	Auszahlungen aus empfangenen Darlehen von Beteiligungen	0,00	0,00	0,00
3613	Auszahlungen aus empfangenen Darlehen von Unternehmen und privaten Haushalten	0,00	0,00	0,00
3614	Auszahlungen aus Finanzschulden	0,00	0,00	0,00
3615	Auszahlungen aus Rückzahlungen von Leasingverbindlichkeiten	0,00	0,00	0,00
<b>363</b>	<b>Auszahlungen infolge eines Kapitaltausches bei derivativen Finanzinstrumenten mit Grundgeschäft</b>	<b>0,00</b>	<b>0,00</b>	<b>0,00</b>
3630	Auszahlungen infolge eines Kapitaltausches bei derivativen Finanzinstrumenten mit Grundgeschäft	0,00	0,00	0,00
<b>365</b>	<b>Auszahlungen für den Erwerb von Finanzinstrumenten</b>	<b>0,00</b>	<b>0,00</b>	<b>0,00</b>
3650	Auszahlungen für den Erwerb von Finanzinstrumenten	0,00	0,00	0,00
<b>36</b>	<b>Summe Auszahlungen aus der Finanzierungstätigkeit</b>	<b>0,00</b>	<b>0,00</b>	<b>0,00</b>
<b>SA4</b>	<b>Saldo (4) Geldfluss aus der Finanzierungstätigkeit (35 – 36)</b>	<b>0,00</b>	<b>0,00</b>	<b>0,00</b>
<b>SA5</b>	<b>Saldo (5) Geldfluss aus der voranschlagswirksamen Gebarung (Saldo 3 + Saldo 4)</b>	<b>-32 000,00</b>	<b>-24 500,00</b>	<b>-30 692,72</b>



## Soziale Wohlfahrt und Wohnbauförderung (Gruppe 4)

MVAG	Mittelverwendungs- und aufbringungsgruppen (1. und 2. Ebene)	VA 2024	VA 2023	RA 2022
<b>311</b>	<b>Einzahlungen aus operativer Verwaltungstätigkeit</b>	<b>45 500,00</b>	<b>40 200,00</b>	<b>40 632,09</b>
3111	Einzahlungen aus eigenen Abgaben	0,00	0,00	0,00
3112	Einzahlungen aus Ertragsanteilen	0,00	0,00	0,00
3113	Einzahlungen aus Gebühren	0,00	0,00	0,00
3114	Einzahlungen aus Leistungen	45 200,00	40 100,00	40 608,79
3115	Einzahlungen aus Besitz und wirtschaftlicher Tätigkeit	0,00	0,00	0,00
3116	Einzahlungen aus Veräußerung von geringwertigen Wirtschaftsgütern (GWG) und sonstige Einzahlungen	300,00	100,00	23,30
<b>312</b>	<b>Einzahlungen aus Transfers</b>	<b>6 300,00</b>	<b>5 500,00</b>	<b>5 458,64</b>
3121	Transferzahlungen von Trägern des öffentlichen Rechts	6 300,00	5 500,00	5 458,64
3122	Transferzahlungen von Beteiligungen	0,00	0,00	0,00
3123	Transferzahlungen von Unternehmen (inkl. Finanzunternehmen)	0,00	0,00	0,00
3124	Transferzahlungen von Haushalten und Organisationen ohne Erwerbscharakter	0,00	0,00	0,00
3125	Transferzahlungen vom Ausland	0,00	0,00	0,00
3126	Investitions- und Tilgungszuschüsse zwischen Unternehmungen und Betrieben der Gebietskörperschaft und der Gebietskörperschaft	0,00	0,00	0,00
<b>313</b>	<b>Einzahlungen aus Finanzerträgen</b>	<b>0,00</b>	<b>0,00</b>	<b>0,00</b>
3131	Einzahlungen aus Zinserträgen	0,00	0,00	0,00
3132	Einzahlungen aus Zinsen aus derivativen Finanzinstrumenten mit und ohne Grundgeschäft	0,00	0,00	0,00
3133	Einzahlungen aus Gewinnentnahmen von marktbestimmten Betrieben	0,00	0,00	0,00
3134	Sonstige Einzahlungen aus Finanzerträgen	0,00	0,00	0,00
3135	Einzahlungen aus Dividenden/Gewinnausschüttungen	0,00	0,00	0,00
<b>31</b>	<b>Summe Einzahlungen operative Gebarung</b>	<b>51 800,00</b>	<b>45 700,00</b>	<b>46 090,73</b>
<b>321</b>	<b>Auszahlungen aus Personalaufwand</b>	<b>0,00</b>	<b>0,00</b>	<b>0,00</b>
3211	Auszahlungen für Personalaufwand (Bezüge, Nebengebühren, und Mehrleistungsvergütungen)	0,00	0,00	0,00
3212	Auszahlungen für gesetzliche und freiwillige Sozialaufwendungen	0,00	0,00	0,00
3213	Auszahlungen aus sonstigem Personalaufwand	0,00	0,00	0,00
<b>322</b>	<b>Auszahlungen aus Sachaufwand</b>	<b>51 700,00</b>	<b>48 700,00</b>	<b>49 712,74</b>
3221	Auszahlungen für Gebrauchs- und Verbrauchsgüter, Handelswaren	48 000,00	47 000,00	47 751,70
3222	Auszahlungen für Verwaltungs- und Betriebsaufwand	3 200,00	1 200,00	1 195,06
3223	Auszahlungen für Leasing- und Mietaufwand	0,00	0,00	0,00
3224	Auszahlungen für Instandhaltung	500,00	500,00	765,98
3225	Sonstige Auszahlungen aus Sachaufwand	0,00	0,00	0,00
3226	Auszahlungen aus der Inanspruchnahme von Haftungen	0,00	0,00	0,00
<b>323</b>	<b>Auszahlungen aus Transfers</b>	<b>324 200,00</b>	<b>284 300,00</b>	<b>270 817,29</b>
3231	Transferzahlungen an Träger des öffentlichen Rechts	307 200,00	263 000,00	252 114,79

**Soziale Wohlfahrt und Wohnbauförderung (Gruppe 4)**

MVAG	Mittelverwendungs- und aufbringungsgruppen (1. und 2. Ebene)	VA 2024	VA 2023	RA 2022
3232	Transferzahlungen an Beteiligungen	0,00	0,00	0,00
3233	Transferzahlungen an Unternehmen (inkl. Finanzunternehmen)	0,00	0,00	0,00
3234	Transferzahlungen an Haushalte und Organisationen ohne Erwerbscharakter	17 000,00	21 300,00	18 702,50
3235	Transferzahlungen an das Ausland	0,00	0,00	0,00
3236	Investitions- und Tilgungszuschüsse zwischen Unternehmungen und Betrieben der Gebietskörperschaft und der Gebietskörperschaft	0,00	0,00	0,00
<b>324</b>	<b>Auszahlungen aus Finanzaufwand</b>	<b>0,00</b>	<b>0,00</b>	<b>0,00</b>
3241	Auszahlungen für Zinsen	0,00	0,00	0,00
3242	Auszahlungen für Zinsen aus derivativen Finanzinstrumenten mit und ohne Grundgeschäft	0,00	0,00	0,00
3243	Auszahlungen aus Gewinnentnahmen von marktbestimmten Betrieben	0,00	0,00	0,00
3244	Sonstige Auszahlungen aus Finanzaufwendungen	0,00	0,00	0,00
<b>32</b>	<b>Summe Auszahlungen operative Gebarung</b>	<b>375 900,00</b>	<b>333 000,00</b>	<b>320 530,03</b>
<b>SA1</b>	<b>Saldo (1) Geldfluss aus der operativen Gebarung (31 – 32)</b>	<b>-324 100,00</b>	<b>-287 300,00</b>	<b>-274 439,30</b>
<b>331</b>	<b>Einzahlungen aus der Investitionstätigkeit</b>	<b>0,00</b>	<b>0,00</b>	<b>0,00</b>
3311	Einzahlungen aus der Veräußerung von immateriellem Vermögen	0,00	0,00	0,00
3312	Einzahlungen aus der Veräußerung von Grundstücken und Grundstückeinrichtungen	0,00	0,00	0,00
3313	Einzahlungen aus der Veräußerung von Gebäuden und Bauten	0,00	0,00	0,00
3314	Einzahlungen aus der Veräußerung von technischen Anlagen, Fahrzeugen und Maschinen	0,00	0,00	0,00
3315	Einzahlungen aus der Veräußerung von Amts-, Betriebs- und Geschäftsausstattung	0,00	0,00	0,00
3316	Einzahlungen aus der Veräußerung von Kulturgütern	0,00	0,00	0,00
3317	Einzahlungen aus der Veräußerung von Beteiligungen	0,00	0,00	0,00
3318	Einzahlungen aus der Veräußerung von kofinanzierten Schutzbauten	0,00	0,00	0,00
<b>332</b>	<b>Einzahlungen aus der Rückzahlung von Darlehen sowie gewährten Vorschüssen</b>	<b>0,00</b>	<b>0,00</b>	<b>0,00</b>
3321	Einzahlungen aus Darlehen an Träger des öffentlichen Rechts	0,00	0,00	0,00
3322	Einzahlungen aus Darlehen an Beteiligungen	0,00	0,00	0,00
3323	Einzahlungen aus Darlehen an Unternehmen und Haushalte	0,00	0,00	0,00
3325	Einzahlungen aus Vorschüssen und Anzahlungen	0,00	0,00	0,00
<b>333</b>	<b>Einzahlungen aus Kapitaltransfers</b>	<b>0,00</b>	<b>0,00</b>	<b>0,00</b>
3331	Kapitaltransferzahlungen von Trägern des öffentlichen Rechts	0,00	0,00	0,00
3332	Kapitaltransferzahlungen von Beteiligungen	0,00	0,00	0,00
3333	Kapitaltransferzahlungen von Unternehmen	0,00	0,00	0,00
3334	Kapitaltransferzahlungen von Haushalten und Organisationen ohne Erwerbscharakter	0,00	0,00	0,00
3335	Kapitaltransferzahlungen vom Ausland	0,00	0,00	0,00
<b>33</b>	<b>Summe Einzahlungen investive Gebarung</b>	<b>0,00</b>	<b>0,00</b>	<b>0,00</b>

**Soziale Wohlfahrt und Wohnbauförderung (Gruppe 4)**

MVAG	Mittelverwendungs- und aufbringungsgruppen (1. und 2. Ebene)	VA 2024	VA 2023	RA 2022
<b>341</b>	<b>Auszahlungen aus der Investitionstätigkeit</b>	<b>0,00</b>	<b>0,00</b>	<b>0,00</b>
3411	Auszahlungen für den Erwerb von immateriellem Vermögen	0,00	0,00	0,00
3412	Auszahlungen für den Erwerb von Grundstücken und Grundstückseinrichtungen	0,00	0,00	0,00
3413	Auszahlungen für den Erwerb von Gebäuden und Bauten	0,00	0,00	0,00
3414	Auszahlungen für den Erwerb von technischen Anlagen, Fahrzeugen und Maschinen	0,00	0,00	0,00
3415	Auszahlungen für den Erwerb von Amts-, Betriebs- und Geschäftsausstattung	0,00	0,00	0,00
3416	Auszahlungen für den Erwerb von Kulturgütern	0,00	0,00	0,00
3417	Auszahlungen für den Erwerb von Beteiligungen	0,00	0,00	0,00
3418	Auszahlungen für den Erwerb von kofinanzierten Schutzbauten	0,00	0,00	0,00
<b>342</b>	<b>Auszahlungen aus der Gewährung von Darlehen sowie gewährten Vorschüssen</b>	<b>0,00</b>	<b>0,00</b>	<b>0,00</b>
3421	Auszahlungen von Darlehen an Träger des öffentlichen Rechts	0,00	0,00	0,00
3422	Auszahlungen von Darlehen an Beteiligungen	0,00	0,00	0,00
3423	Auszahlungen von Darlehen an Unternehmen und Haushalte	0,00	0,00	0,00
3425	Auszahlungen von Vorschüssen und Anzahlungen	0,00	0,00	0,00
<b>343</b>	<b>Auszahlungen aus Kapitaltransfers</b>	<b>2 000,00</b>	<b>4 000,00</b>	<b>9 907,89</b>
3431	Kapitaltransferzahlungen an Träger des öffentlichen Rechts	0,00	0,00	0,00
3432	Kapitaltransferzahlungen an Beteiligungen	0,00	0,00	0,00
3433	Kapitaltransferzahlungen an Unternehmen (Finanzunternehmen)	0,00	0,00	0,00
3434	Kapitaltransferzahlungen an Haushalte und Organisationen ohne Erwerbscharakter	2 000,00	4 000,00	9 907,89
3435	Kapitaltransferzahlungen an das Ausland	0,00	0,00	0,00
<b>34</b>	<b>Summe Auszahlungen investive Gebarung</b>	<b>2 000,00</b>	<b>4 000,00</b>	<b>9 907,89</b>
<b>SA2</b>	<b>Saldo (2) Geldfluss aus der investiven Gebarung (33 – 34)</b>	<b>-2 000,00</b>	<b>-4 000,00</b>	<b>-9 907,89</b>
<b>SA3</b>	<b>Saldo (3) Nettofinanzierungssaldo (Saldo 1 + Saldo 2)</b>	<b>-326 100,00</b>	<b>-291 300,00</b>	<b>-284 347,19</b>
<b>351</b>	<b>Einzahlungen aus der Aufnahme von Finanzschulden</b>	<b>0,00</b>	<b>0,00</b>	<b>0,00</b>
3511	Einzahlungen aus empfangenen Darlehen von öffentlichen Körperschaften und Rechtsträgern	0,00	0,00	0,00
3512	Einzahlungen aus empfangenen Darlehen von Beteiligungen	0,00	0,00	0,00
3513	Einzahlungen aus empfangenen Darlehen von Unternehmen und privaten Haushalten	0,00	0,00	0,00
3514	Einzahlungen aus Finanzschulden (Finanzunternehmen)	0,00	0,00	0,00
3515	Einzahlungen aus Aufnahmen von Leasingverbindlichkeiten	0,00	0,00	0,00
<b>353</b>	<b>Einzahlungen infolge eines Kapitaltausches bei derivativen Finanzinstrumenten mit Grundgeschäft</b>	<b>0,00</b>	<b>0,00</b>	<b>0,00</b>
3530	Einzahlungen infolge eines Kapitaltausches bei derivativen Finanzinstrumenten mit Grundgeschäft	0,00	0,00	0,00
<b>355</b>	<b>Einzahlungen aus dem Abgang von Finanzinstrumenten</b>	<b>0,00</b>	<b>0,00</b>	<b>0,00</b>

**Soziale Wohlfahrt und Wohnbauförderung (Gruppe 4)**

MVAG	Mittelverwendungs- und aufbringungsgruppen (1. und 2. Ebene)	VA 2024	VA 2023	RA 2022
3550	Einzahlungen aus dem Abgang von Finanzinstrumenten	0,00	0,00	0,00
<b>35</b>	<b>Summe Einzahlungen aus der Finanzierungstätigkeit</b>	<b>0,00</b>	<b>0,00</b>	<b>0,00</b>
<b>361</b>	<b>Auszahlungen aus der Tilgung von Finanzschulden</b>	<b>0,00</b>	<b>0,00</b>	<b>0,00</b>
3611	Auszahlungen aus empfangenen Darlehen von öffentlichen Körperschaften und Rechtsträgern	0,00	0,00	0,00
3612	Auszahlungen aus empfangenen Darlehen von Beteiligungen	0,00	0,00	0,00
3613	Auszahlungen aus empfangenen Darlehen von Unternehmen und privaten Haushalten	0,00	0,00	0,00
3614	Auszahlungen aus Finanzschulden	0,00	0,00	0,00
3615	Auszahlungen aus Rückzahlungen von Leasingverbindlichkeiten	0,00	0,00	0,00
<b>363</b>	<b>Auszahlungen infolge eines Kapitaltausches bei derivativen Finanzinstrumenten mit Grundgeschäft</b>	<b>0,00</b>	<b>0,00</b>	<b>0,00</b>
3630	Auszahlungen infolge eines Kapitaltausches bei derivativen Finanzinstrumenten mit Grundgeschäft	0,00	0,00	0,00
<b>365</b>	<b>Auszahlungen für den Erwerb von Finanzinstrumenten</b>	<b>0,00</b>	<b>0,00</b>	<b>0,00</b>
3650	Auszahlungen für den Erwerb von Finanzinstrumenten	0,00	0,00	0,00
<b>36</b>	<b>Summe Auszahlungen aus der Finanzierungstätigkeit</b>	<b>0,00</b>	<b>0,00</b>	<b>0,00</b>
<b>SA4</b>	<b>Saldo (4) Geldfluss aus der Finanzierungstätigkeit (35 – 36)</b>	<b>0,00</b>	<b>0,00</b>	<b>0,00</b>
<b>SA5</b>	<b>Saldo (5) Geldfluss aus der voranschlagswirksamen Gebarung (Saldo 3 + Saldo 4)</b>	<b>-326 100,00</b>	<b>-291 300,00</b>	<b>-284 347,19</b>

## Gesundheit (Gruppe 5)

MVAG	Mittelverwendungs- und aufbringungsgruppen (1. und 2. Ebene)	VA 2024	VA 2023	RA 2022
<b>311</b>	<b>Einzahlungen aus operativer Verwaltungstätigkeit</b>	<b>0,00</b>	<b>0,00</b>	<b>0,00</b>
3111	Einzahlungen aus eigenen Abgaben	0,00	0,00	0,00
3112	Einzahlungen aus Ertragsanteilen	0,00	0,00	0,00
3113	Einzahlungen aus Gebühren	0,00	0,00	0,00
3114	Einzahlungen aus Leistungen	0,00	0,00	0,00
3115	Einzahlungen aus Besitz und wirtschaftlicher Tätigkeit	0,00	0,00	0,00
3116	Einzahlungen aus Veräußerung von geringwertigen Wirtschaftsgütern (GWG) und sonstige Einzahlungen	0,00	0,00	0,00
<b>312</b>	<b>Einzahlungen aus Transfers</b>	<b>0,00</b>	<b>0,00</b>	<b>22 094,59</b>
3121	Transferzahlungen von Trägern des öffentlichen Rechts	0,00	0,00	21 384,59
3122	Transferzahlungen von Beteiligungen	0,00	0,00	0,00
3123	Transferzahlungen von Unternehmen (inkl. Finanzunternehmen)	0,00	0,00	0,00
3124	Transferzahlungen von Haushalten und Organisationen ohne Erwerbscharakter	0,00	0,00	710,00
3125	Transferzahlungen vom Ausland	0,00	0,00	0,00
3126	Investitions- und Tilgungszuschüsse zwischen Unternehmungen und Betrieben der Gebietskörperschaft und der Gebietskörperschaft	0,00	0,00	0,00
<b>313</b>	<b>Einzahlungen aus Finanzerträgen</b>	<b>0,00</b>	<b>0,00</b>	<b>0,00</b>
3131	Einzahlungen aus Zinserträgen	0,00	0,00	0,00
3132	Einzahlungen aus Zinsen aus derivativen Finanzinstrumenten mit und ohne Grundgeschäft	0,00	0,00	0,00
3133	Einzahlungen aus Gewinnentnahmen von marktbestimmten Betrieben	0,00	0,00	0,00
3134	Sonstige Einzahlungen aus Finanzerträgen	0,00	0,00	0,00
3135	Einzahlungen aus Dividenden/Gewinnausschüttungen	0,00	0,00	0,00
<b>31</b>	<b>Summe Einzahlungen operative Gebarung</b>	<b>0,00</b>	<b>0,00</b>	<b>22 094,59</b>
<b>321</b>	<b>Auszahlungen aus Personalaufwand</b>	<b>600,00</b>	<b>600,00</b>	<b>670,00</b>
3211	Auszahlungen für Personalaufwand (Bezüge, Nebengebühren, und Mehrleistungsvergütungen)	600,00	600,00	670,00
3212	Auszahlungen für gesetzliche und freiwillige Sozialaufwendungen	0,00	0,00	0,00
3213	Auszahlungen aus sonstigem Personalaufwand	0,00	0,00	0,00
<b>322</b>	<b>Auszahlungen aus Sachaufwand</b>	<b>0,00</b>	<b>200,00</b>	<b>160,00</b>
3221	Auszahlungen für Gebrauchs- und Verbrauchsgüter, Handelswaren	0,00	200,00	160,00
3222	Auszahlungen für Verwaltungs- und Betriebsaufwand	0,00	0,00	0,00
3223	Auszahlungen für Leasing- und Mietaufwand	0,00	0,00	0,00
3224	Auszahlungen für Instandhaltung	0,00	0,00	0,00
3225	Sonstige Auszahlungen aus Sachaufwand	0,00	0,00	0,00
3226	Auszahlungen aus der Inanspruchnahme von Haftungen	0,00	0,00	0,00
<b>323</b>	<b>Auszahlungen aus Transfers</b>	<b>427 000,00</b>	<b>412 400,00</b>	<b>402 624,71</b>
3231	Transferzahlungen an Träger des öffentlichen Rechts	427 000,00	412 400,00	402 624,71

## Gesundheit (Gruppe 5)

MVAG	Mittelverwendungs- und aufbringungsgruppen (1. und 2. Ebene)	VA 2024	VA 2023	RA 2022
3232	Transferzahlungen an Beteiligungen	0,00	0,00	0,00
3233	Transferzahlungen an Unternehmen (inkl. Finanzunternehmen)	0,00	0,00	0,00
3234	Transferzahlungen an Haushalte und Organisationen ohne Erwerbscharakter	0,00	0,00	0,00
3235	Transferzahlungen an das Ausland	0,00	0,00	0,00
3236	Investitions- und Tilgungszuschüsse zwischen Unternehmungen und Betrieben der Gebietskörperschaft und der Gebietskörperschaft	0,00	0,00	0,00
<b>324</b>	<b>Auszahlungen aus Finanzaufwand</b>	<b>0,00</b>	<b>0,00</b>	<b>0,00</b>
3241	Auszahlungen für Zinsen	0,00	0,00	0,00
3242	Auszahlungen für Zinsen aus derivativen Finanzinstrumenten mit und ohne Grundgeschäft	0,00	0,00	0,00
3243	Auszahlungen aus Gewinnentnahmen von marktbestimmten Betrieben	0,00	0,00	0,00
3244	Sonstige Auszahlungen aus Finanzaufwendungen	0,00	0,00	0,00
<b>32</b>	<b>Summe Auszahlungen operative Gebarung</b>	<b>427 600,00</b>	<b>413 200,00</b>	<b>403 454,71</b>
<b>SA1</b>	<b>Saldo (1) Geldfluss aus der operativen Gebarung (31 – 32)</b>	<b>-427 600,00</b>	<b>-413 200,00</b>	<b>-381 360,12</b>
<b>331</b>	<b>Einzahlungen aus der Investitionstätigkeit</b>	<b>0,00</b>	<b>0,00</b>	<b>0,00</b>
3311	Einzahlungen aus der Veräußerung von immateriellem Vermögen	0,00	0,00	0,00
3312	Einzahlungen aus der Veräußerung von Grundstücken und Grundstückeinrichtungen	0,00	0,00	0,00
3313	Einzahlungen aus der Veräußerung von Gebäuden und Bauten	0,00	0,00	0,00
3314	Einzahlungen aus der Veräußerung von technischen Anlagen, Fahrzeugen und Maschinen	0,00	0,00	0,00
3315	Einzahlungen aus der Veräußerung von Amts-, Betriebs- und Geschäftsausstattung	0,00	0,00	0,00
3316	Einzahlungen aus der Veräußerung von Kulturgütern	0,00	0,00	0,00
3317	Einzahlungen aus der Veräußerung von Beteiligungen	0,00	0,00	0,00
3318	Einzahlungen aus der Veräußerung von kofinanzierten Schutzbauten	0,00	0,00	0,00
<b>332</b>	<b>Einzahlungen aus der Rückzahlung von Darlehen sowie gewährten Vorschüssen</b>	<b>0,00</b>	<b>0,00</b>	<b>0,00</b>
3321	Einzahlungen aus Darlehen an Träger des öffentlichen Rechts	0,00	0,00	0,00
3322	Einzahlungen aus Darlehen an Beteiligungen	0,00	0,00	0,00
3323	Einzahlungen aus Darlehen an Unternehmen und Haushalte	0,00	0,00	0,00
3325	Einzahlungen aus Vorschüssen und Anzahlungen	0,00	0,00	0,00
<b>333</b>	<b>Einzahlungen aus Kapitaltransfers</b>	<b>0,00</b>	<b>0,00</b>	<b>0,00</b>
3331	Kapitaltransferzahlungen von Trägern des öffentlichen Rechts	0,00	0,00	0,00
3332	Kapitaltransferzahlungen von Beteiligungen	0,00	0,00	0,00
3333	Kapitaltransferzahlungen von Unternehmen	0,00	0,00	0,00
3334	Kapitaltransferzahlungen von Haushalten und Organisationen ohne Erwerbscharakter	0,00	0,00	0,00
3335	Kapitaltransferzahlungen vom Ausland	0,00	0,00	0,00
<b>33</b>	<b>Summe Einzahlungen investive Gebarung</b>	<b>0,00</b>	<b>0,00</b>	<b>0,00</b>

## Gesundheit (Gruppe 5)

MVAG	Mittelverwendungs- und aufbringungsgruppen (1. und 2. Ebene)	VA 2024	VA 2023	RA 2022
<b>341</b>	<b>Auszahlungen aus der Investitionstätigkeit</b>	<b>0,00</b>	<b>0,00</b>	<b>0,00</b>
3411	Auszahlungen für den Erwerb von immateriellem Vermögen	0,00	0,00	0,00
3412	Auszahlungen für den Erwerb von Grundstücken und Grundstückseinrichtungen	0,00	0,00	0,00
3413	Auszahlungen für den Erwerb von Gebäuden und Bauten	0,00	0,00	0,00
3414	Auszahlungen für den Erwerb von technischen Anlagen, Fahrzeugen und Maschinen	0,00	0,00	0,00
3415	Auszahlungen für den Erwerb von Amts-, Betriebs- und Geschäftsausstattung	0,00	0,00	0,00
3416	Auszahlungen für den Erwerb von Kulturgütern	0,00	0,00	0,00
3417	Auszahlungen für den Erwerb von Beteiligungen	0,00	0,00	0,00
3418	Auszahlungen für den Erwerb von kofinanzierten Schutzbauten	0,00	0,00	0,00
<b>342</b>	<b>Auszahlungen aus der Gewährung von Darlehen sowie gewährten Vorschüssen</b>	<b>0,00</b>	<b>0,00</b>	<b>0,00</b>
3421	Auszahlungen von Darlehen an Träger des öffentlichen Rechts	0,00	0,00	0,00
3422	Auszahlungen von Darlehen an Beteiligungen	0,00	0,00	0,00
3423	Auszahlungen von Darlehen an Unternehmen und Haushalte	0,00	0,00	0,00
3425	Auszahlungen von Vorschüssen und Anzahlungen	0,00	0,00	0,00
<b>343</b>	<b>Auszahlungen aus Kapitaltransfers</b>	<b>0,00</b>	<b>0,00</b>	<b>0,00</b>
3431	Kapitaltransferzahlungen an Träger des öffentlichen Rechts	0,00	0,00	0,00
3432	Kapitaltransferzahlungen an Beteiligungen	0,00	0,00	0,00
3433	Kapitaltransferzahlungen an Unternehmen (Finanzunternehmen)	0,00	0,00	0,00
3434	Kapitaltransferzahlungen an Haushalte und Organisationen ohne Erwerbscharakter	0,00	0,00	0,00
3435	Kapitaltransferzahlungen an das Ausland	0,00	0,00	0,00
<b>34</b>	<b>Summe Auszahlungen investive Gebarung</b>	<b>0,00</b>	<b>0,00</b>	<b>0,00</b>
<b>SA2</b>	<b>Saldo (2) Geldfluss aus der investiven Gebarung (33 – 34)</b>	<b>0,00</b>	<b>0,00</b>	<b>0,00</b>
<b>SA3</b>	<b>Saldo (3) Nettofinanzierungssaldo (Saldo 1 + Saldo 2)</b>	<b>-427 600,00</b>	<b>-413 200,00</b>	<b>-381 360,12</b>
<b>351</b>	<b>Einzahlungen aus der Aufnahme von Finanzschulden</b>	<b>0,00</b>	<b>0,00</b>	<b>0,00</b>
3511	Einzahlungen aus empfangenen Darlehen von öffentlichen Körperschaften und Rechtsträgern	0,00	0,00	0,00
3512	Einzahlungen aus empfangenen Darlehen von Beteiligungen	0,00	0,00	0,00
3513	Einzahlungen aus empfangenen Darlehen von Unternehmen und privaten Haushalten	0,00	0,00	0,00
3514	Einzahlungen aus Finanzschulden (Finanzunternehmen)	0,00	0,00	0,00
3515	Einzahlungen aus Aufnahmen von Leasingverbindlichkeiten	0,00	0,00	0,00
<b>353</b>	<b>Einzahlungen infolge eines Kapitaltausches bei derivativen Finanzinstrumenten mit Grundgeschäft</b>	<b>0,00</b>	<b>0,00</b>	<b>0,00</b>
3530	Einzahlungen infolge eines Kapitaltausches bei derivativen Finanzinstrumenten mit Grundgeschäft	0,00	0,00	0,00
<b>355</b>	<b>Einzahlungen aus dem Abgang von Finanzinstrumenten</b>	<b>0,00</b>	<b>0,00</b>	<b>0,00</b>

## Gesundheit (Gruppe 5)

MVAG	Mittelverwendungs- und aufbringungsgruppen (1. und 2. Ebene)	VA 2024	VA 2023	RA 2022
3550	Einzahlungen aus dem Abgang von Finanzinstrumenten	0,00	0,00	0,00
<b>35</b>	<b>Summe Einzahlungen aus der Finanzierungstätigkeit</b>	<b>0,00</b>	<b>0,00</b>	<b>0,00</b>
<b>361</b>	<b>Auszahlungen aus der Tilgung von Finanzschulden</b>	<b>0,00</b>	<b>0,00</b>	<b>0,00</b>
3611	Auszahlungen aus empfangenen Darlehen von öffentlichen Körperschaften und Rechtsträgern	0,00	0,00	0,00
3612	Auszahlungen aus empfangenen Darlehen von Beteiligungen	0,00	0,00	0,00
3613	Auszahlungen aus empfangenen Darlehen von Unternehmen und privaten Haushalten	0,00	0,00	0,00
3614	Auszahlungen aus Finanzschulden	0,00	0,00	0,00
3615	Auszahlungen aus Rückzahlungen von Leasingverbindlichkeiten	0,00	0,00	0,00
<b>363</b>	<b>Auszahlungen infolge eines Kapitaltausches bei derivativen Finanzinstrumenten mit Grundgeschäft</b>	<b>0,00</b>	<b>0,00</b>	<b>0,00</b>
3630	Auszahlungen infolge eines Kapitaltausches bei derivativen Finanzinstrumenten mit Grundgeschäft	0,00	0,00	0,00
<b>365</b>	<b>Auszahlungen für den Erwerb von Finanzinstrumenten</b>	<b>0,00</b>	<b>0,00</b>	<b>0,00</b>
3650	Auszahlungen für den Erwerb von Finanzinstrumenten	0,00	0,00	0,00
<b>36</b>	<b>Summe Auszahlungen aus der Finanzierungstätigkeit</b>	<b>0,00</b>	<b>0,00</b>	<b>0,00</b>
<b>SA4</b>	<b>Saldo (4) Geldfluss aus der Finanzierungstätigkeit (35 – 36)</b>	<b>0,00</b>	<b>0,00</b>	<b>0,00</b>
<b>SA5</b>	<b>Saldo (5) Geldfluss aus der voranschlagswirksamen Gebarung (Saldo 3 + Saldo 4)</b>	<b>-427 600,00</b>	<b>-413 200,00</b>	<b>-381 360,12</b>



## Straßen- und Wasserbau, Verkehr (Gruppe 6)

MVAG	Mittelverwendungs- und aufbringungsgruppen (1. und 2. Ebene)	VA 2024	VA 2023	RA 2022
<b>311</b>	<b>Einzahlungen aus operativer Verwaltungstätigkeit</b>	<b>0,00</b>	<b>0,00</b>	<b>82,50</b>
3111	Einzahlungen aus eigenen Abgaben	0,00	0,00	0,00
3112	Einzahlungen aus Ertragsanteilen	0,00	0,00	0,00
3113	Einzahlungen aus Gebühren	0,00	0,00	0,00
3114	Einzahlungen aus Leistungen	0,00	0,00	0,00
3115	Einzahlungen aus Besitz und wirtschaftlicher Tätigkeit	0,00	0,00	0,00
3116	Einzahlungen aus Veräußerung von geringwertigen Wirtschaftsgütern (GWG) und sonstige Einzahlungen	0,00	0,00	82,50
<b>312</b>	<b>Einzahlungen aus Transfers</b>	<b>220 500,00</b>	<b>31 000,00</b>	<b>223 362,07</b>
3121	Transferzahlungen von Trägern des öffentlichen Rechts	220 000,00	30 000,00	221 182,07
3122	Transferzahlungen von Beteiligungen	0,00	0,00	0,00
3123	Transferzahlungen von Unternehmen (inkl. Finanzunternehmen)	0,00	0,00	0,00
3124	Transferzahlungen von Haushalten und Organisationen ohne Erwerbscharakter	500,00	1 000,00	2 180,00
3125	Transferzahlungen vom Ausland	0,00	0,00	0,00
3126	Investitions- und Tilgungszuschüsse zwischen Unternehmungen und Betrieben der Gebietskörperschaft und der Gebietskörperschaft	0,00	0,00	0,00
<b>313</b>	<b>Einzahlungen aus Finanzerträgen</b>	<b>0,00</b>	<b>0,00</b>	<b>0,00</b>
3131	Einzahlungen aus Zinserträgen	0,00	0,00	0,00
3132	Einzahlungen aus Zinsen aus derivativen Finanzinstrumenten mit und ohne Grundgeschäft	0,00	0,00	0,00
3133	Einzahlungen aus Gewinnentnahmen von marktbestimmten Betrieben	0,00	0,00	0,00
3134	Sonstige Einzahlungen aus Finanzerträgen	0,00	0,00	0,00
3135	Einzahlungen aus Dividenden/Gewinnausschüttungen	0,00	0,00	0,00
<b>31</b>	<b>Summe Einzahlungen operative Gebarung</b>	<b>220 500,00</b>	<b>31 000,00</b>	<b>223 444,57</b>
<b>321</b>	<b>Auszahlungen aus Personalaufwand</b>	<b>0,00</b>	<b>0,00</b>	<b>0,00</b>
3211	Auszahlungen für Personalaufwand (Bezüge, Nebengebühren, und Mehrleistungsvergütungen)	0,00	0,00	0,00
3212	Auszahlungen für gesetzliche und freiwillige Sozialaufwendungen	0,00	0,00	0,00
3213	Auszahlungen aus sonstigem Personalaufwand	0,00	0,00	0,00
<b>322</b>	<b>Auszahlungen aus Sachaufwand</b>	<b>6 000,00</b>	<b>26 200,00</b>	<b>5 444,69</b>
3221	Auszahlungen für Gebrauchs- und Verbrauchsgüter, Handelswaren	1 000,00	5 000,00	2 795,53
3222	Auszahlungen für Verwaltungs- und Betriebsaufwand	0,00	0,00	0,00
3223	Auszahlungen für Leasing- und Mietaufwand	0,00	0,00	0,00
3224	Auszahlungen für Instandhaltung	5 000,00	5 000,00	2 649,16
3225	Sonstige Auszahlungen aus Sachaufwand	0,00	16 200,00	0,00
3226	Auszahlungen aus der Inanspruchnahme von Haftungen	0,00	0,00	0,00
<b>323</b>	<b>Auszahlungen aus Transfers</b>	<b>1 100,00</b>	<b>1 100,00</b>	<b>1 113,00</b>
3231	Transferzahlungen an Träger des öffentlichen Rechts	1 100,00	1 100,00	1 113,00

**Straßen- und Wasserbau, Verkehr (Gruppe 6)**

MVAG	Mittelverwendungs- und aufbringungsgruppen (1. und 2. Ebene)	VA 2024	VA 2023	RA 2022
3232	Transferzahlungen an Beteiligungen	0,00	0,00	0,00
3233	Transferzahlungen an Unternehmen (inkl. Finanzunternehmen)	0,00	0,00	0,00
3234	Transferzahlungen an Haushalte und Organisationen ohne Erwerbscharakter	0,00	0,00	0,00
3235	Transferzahlungen an das Ausland	0,00	0,00	0,00
3236	Investitions- und Tilgungszuschüsse zwischen Unternehmungen und Betrieben der Gebietskörperschaft und der Gebietskörperschaft	0,00	0,00	0,00
<b>324</b>	<b>Auszahlungen aus Finanzaufwand</b>	<b>0,00</b>	<b>0,00</b>	<b>0,00</b>
3241	Auszahlungen für Zinsen	0,00	0,00	0,00
3242	Auszahlungen für Zinsen aus derivativen Finanzinstrumenten mit und ohne Grundgeschäft	0,00	0,00	0,00
3243	Auszahlungen aus Gewinnentnahmen von marktbestimmten Betrieben	0,00	0,00	0,00
3244	Sonstige Auszahlungen aus Finanzaufwendungen	0,00	0,00	0,00
<b>32</b>	<b>Summe Auszahlungen operative Gebarung</b>	<b>7 100,00</b>	<b>27 300,00</b>	<b>6 557,69</b>
<b>SA1</b>	<b>Saldo (1) Geldfluss aus der operativen Gebarung (31 – 32)</b>	<b>213 400,00</b>	<b>3 700,00</b>	<b>216 886,88</b>
<b>331</b>	<b>Einzahlungen aus der Investitionstätigkeit</b>	<b>0,00</b>	<b>0,00</b>	<b>0,00</b>
3311	Einzahlungen aus der Veräußerung von immateriellem Vermögen	0,00	0,00	0,00
3312	Einzahlungen aus der Veräußerung von Grundstücken und Grundstückeinrichtungen	0,00	0,00	0,00
3313	Einzahlungen aus der Veräußerung von Gebäuden und Bauten	0,00	0,00	0,00
3314	Einzahlungen aus der Veräußerung von technischen Anlagen, Fahrzeugen und Maschinen	0,00	0,00	0,00
3315	Einzahlungen aus der Veräußerung von Amts-, Betriebs- und Geschäftsausstattung	0,00	0,00	0,00
3316	Einzahlungen aus der Veräußerung von Kulturgütern	0,00	0,00	0,00
3317	Einzahlungen aus der Veräußerung von Beteiligungen	0,00	0,00	0,00
3318	Einzahlungen aus der Veräußerung von kofinanzierten Schutzbauten	0,00	0,00	0,00
<b>332</b>	<b>Einzahlungen aus der Rückzahlung von Darlehen sowie gewährten Vorschüssen</b>	<b>0,00</b>	<b>0,00</b>	<b>0,00</b>
3321	Einzahlungen aus Darlehen an Träger des öffentlichen Rechts	0,00	0,00	0,00
3322	Einzahlungen aus Darlehen an Beteiligungen	0,00	0,00	0,00
3323	Einzahlungen aus Darlehen an Unternehmen und Haushalte	0,00	0,00	0,00
3325	Einzahlungen aus Vorschüssen und Anzahlungen	0,00	0,00	0,00
<b>333</b>	<b>Einzahlungen aus Kapitaltransfers</b>	<b>0,00</b>	<b>0,00</b>	<b>0,00</b>
3331	Kapitaltransferzahlungen von Trägern des öffentlichen Rechts	0,00	0,00	0,00
3332	Kapitaltransferzahlungen von Beteiligungen	0,00	0,00	0,00
3333	Kapitaltransferzahlungen von Unternehmen	0,00	0,00	0,00
3334	Kapitaltransferzahlungen von Haushalten und Organisationen ohne Erwerbscharakter	0,00	0,00	0,00
3335	Kapitaltransferzahlungen vom Ausland	0,00	0,00	0,00
<b>33</b>	<b>Summe Einzahlungen investive Gebarung</b>	<b>0,00</b>	<b>0,00</b>	<b>0,00</b>

## Straßen- und Wasserbau, Verkehr (Gruppe 6)

MVAG	Mittelverwendungs- und aufbringungsgruppen (1. und 2. Ebene)	VA 2024	VA 2023	RA 2022
<b>341</b>	<b>Auszahlungen aus der Investitionstätigkeit</b>	<b>257 000,00</b>	<b>50 000,00</b>	<b>152 400,93</b>
3411	Auszahlungen für den Erwerb von immateriellem Vermögen	0,00	0,00	0,00
3412	Auszahlungen für den Erwerb von Grundstücken und Grundstückseinrichtungen	250 000,00	50 000,00	152 400,93
3413	Auszahlungen für den Erwerb von Gebäuden und Bauten	7 000,00	0,00	0,00
3414	Auszahlungen für den Erwerb von technischen Anlagen, Fahrzeugen und Maschinen	0,00	0,00	0,00
3415	Auszahlungen für den Erwerb von Amts-, Betriebs- und Geschäftsausstattung	0,00	0,00	0,00
3416	Auszahlungen für den Erwerb von Kulturgütern	0,00	0,00	0,00
3417	Auszahlungen für den Erwerb von Beteiligungen	0,00	0,00	0,00
3418	Auszahlungen für den Erwerb von kofinanzierten Schutzbauten	0,00	0,00	0,00
<b>342</b>	<b>Auszahlungen aus der Gewährung von Darlehen sowie gewährten Vorschüssen</b>	<b>0,00</b>	<b>0,00</b>	<b>0,00</b>
3421	Auszahlungen von Darlehen an Träger des öffentlichen Rechts	0,00	0,00	0,00
3422	Auszahlungen von Darlehen an Beteiligungen	0,00	0,00	0,00
3423	Auszahlungen von Darlehen an Unternehmen und Haushalte	0,00	0,00	0,00
3425	Auszahlungen von Vorschüssen und Anzahlungen	0,00	0,00	0,00
<b>343</b>	<b>Auszahlungen aus Kapitaltransfers</b>	<b>0,00</b>	<b>0,00</b>	<b>0,00</b>
3431	Kapitaltransferzahlungen an Träger des öffentlichen Rechts	0,00	0,00	0,00
3432	Kapitaltransferzahlungen an Beteiligungen	0,00	0,00	0,00
3433	Kapitaltransferzahlungen an Unternehmen (Finanzunternehmen)	0,00	0,00	0,00
3434	Kapitaltransferzahlungen an Haushalte und Organisationen ohne Erwerbscharakter	0,00	0,00	0,00
3435	Kapitaltransferzahlungen an das Ausland	0,00	0,00	0,00
<b>34</b>	<b>Summe Auszahlungen investive Gebarung</b>	<b>257 000,00</b>	<b>50 000,00</b>	<b>152 400,93</b>
<b>SA2</b>	<b>Saldo (2) Geldfluss aus der investiven Gebarung (33 – 34)</b>	<b>-257 000,00</b>	<b>-50 000,00</b>	<b>-152 400,93</b>
<b>SA3</b>	<b>Saldo (3) Nettofinanzierungssaldo (Saldo 1 + Saldo 2)</b>	<b>-43 600,00</b>	<b>-46 300,00</b>	<b>64 485,95</b>
<b>351</b>	<b>Einzahlungen aus der Aufnahme von Finanzschulden</b>	<b>0,00</b>	<b>0,00</b>	<b>0,00</b>
3511	Einzahlungen aus empfangenen Darlehen von öffentlichen Körperschaften und Rechtsträgern	0,00	0,00	0,00
3512	Einzahlungen aus empfangenen Darlehen von Beteiligungen	0,00	0,00	0,00
3513	Einzahlungen aus empfangenen Darlehen von Unternehmen und privaten Haushalten	0,00	0,00	0,00
3514	Einzahlungen aus Finanzschulden (Finanzunternehmen)	0,00	0,00	0,00
3515	Einzahlungen aus Aufnahmen von Leasingverbindlichkeiten	0,00	0,00	0,00
<b>353</b>	<b>Einzahlungen infolge eines Kapitaltausches bei derivativen Finanzinstrumenten mit Grundgeschäft</b>	<b>0,00</b>	<b>0,00</b>	<b>0,00</b>
3530	Einzahlungen infolge eines Kapitaltausches bei derivativen Finanzinstrumenten mit Grundgeschäft	0,00	0,00	0,00
<b>355</b>	<b>Einzahlungen aus dem Abgang von Finanzinstrumenten</b>	<b>0,00</b>	<b>0,00</b>	<b>0,00</b>

**Straßen- und Wasserbau, Verkehr (Gruppe 6)**

MVAG	Mittelverwendungs- und aufbringungsgruppen (1. und 2. Ebene)	VA 2024	VA 2023	RA 2022
3550	Einzahlungen aus dem Abgang von Finanzinstrumenten	0,00	0,00	0,00
<b>35</b>	<b>Summe Einzahlungen aus der Finanzierungstätigkeit</b>	<b>0,00</b>	<b>0,00</b>	<b>0,00</b>
<b>361</b>	<b>Auszahlungen aus der Tilgung von Finanzschulden</b>	<b>0,00</b>	<b>0,00</b>	<b>0,00</b>
3611	Auszahlungen aus empfangenen Darlehen von öffentlichen Körperschaften und Rechtsträgern	0,00	0,00	0,00
3612	Auszahlungen aus empfangenen Darlehen von Beteiligungen	0,00	0,00	0,00
3613	Auszahlungen aus empfangenen Darlehen von Unternehmen und privaten Haushalten	0,00	0,00	0,00
3614	Auszahlungen aus Finanzschulden	0,00	0,00	0,00
3615	Auszahlungen aus Rückzahlungen von Leasingverbindlichkeiten	0,00	0,00	0,00
<b>363</b>	<b>Auszahlungen infolge eines Kapitaltausches bei derivativen Finanzinstrumenten mit Grundgeschäft</b>	<b>0,00</b>	<b>0,00</b>	<b>0,00</b>
3630	Auszahlungen infolge eines Kapitaltausches bei derivativen Finanzinstrumenten mit Grundgeschäft	0,00	0,00	0,00
<b>365</b>	<b>Auszahlungen für den Erwerb von Finanzinstrumenten</b>	<b>0,00</b>	<b>0,00</b>	<b>0,00</b>
3650	Auszahlungen für den Erwerb von Finanzinstrumenten	0,00	0,00	0,00
<b>36</b>	<b>Summe Auszahlungen aus der Finanzierungstätigkeit</b>	<b>0,00</b>	<b>0,00</b>	<b>0,00</b>
<b>SA4</b>	<b>Saldo (4) Geldfluss aus der Finanzierungstätigkeit (35 – 36)</b>	<b>0,00</b>	<b>0,00</b>	<b>0,00</b>
<b>SA5</b>	<b>Saldo (5) Geldfluss aus der voranschlagswirksamen Gebarung (Saldo 3 + Saldo 4)</b>	<b>-43 600,00</b>	<b>-46 300,00</b>	<b>64 485,95</b>

## Wirtschaftsförderung (Gruppe 7)

MVAG	Mittelverwendungs- und aufbringungsgruppen (1. und 2. Ebene)	VA 2024	VA 2023	RA 2022
<b>311</b>	<b>Einzahlungen aus operativer Verwaltungstätigkeit</b>	<b>800,00</b>	<b>9 100,00</b>	<b>46 826,01</b>
3111	Einzahlungen aus eigenen Abgaben	0,00	0,00	0,00
3112	Einzahlungen aus Ertragsanteilen	0,00	0,00	0,00
3113	Einzahlungen aus Gebühren	0,00	0,00	0,00
3114	Einzahlungen aus Leistungen	700,00	0,00	0,00
3115	Einzahlungen aus Besitz und wirtschaftlicher Tätigkeit	0,00	0,00	0,00
3116	Einzahlungen aus Veräußerung von geringwertigen Wirtschaftsgütern (GWG) und sonstige Einzahlungen	100,00	9 100,00	46 826,01
<b>312</b>	<b>Einzahlungen aus Transfers</b>	<b>5 500,00</b>	<b>5 500,00</b>	<b>5 250,00</b>
3121	Transferzahlungen von Trägern des öffentlichen Rechts	5 500,00	5 500,00	5 250,00
3122	Transferzahlungen von Beteiligungen	0,00	0,00	0,00
3123	Transferzahlungen von Unternehmen (inkl. Finanzunternehmen)	0,00	0,00	0,00
3124	Transferzahlungen von Haushalten und Organisationen ohne Erwerbscharakter	0,00	0,00	0,00
3125	Transferzahlungen vom Ausland	0,00	0,00	0,00
3126	Investitions- und Tilgungszuschüsse zwischen Unternehmungen und Betrieben der Gebietskörperschaft und der Gebietskörperschaft	0,00	0,00	0,00
<b>313</b>	<b>Einzahlungen aus Finanzerträgen</b>	<b>0,00</b>	<b>0,00</b>	<b>0,00</b>
3131	Einzahlungen aus Zinserträgen	0,00	0,00	0,00
3132	Einzahlungen aus Zinsen aus derivativen Finanzinstrumenten mit und ohne Grundgeschäft	0,00	0,00	0,00
3133	Einzahlungen aus Gewinnentnahmen von marktbestimmten Betrieben	0,00	0,00	0,00
3134	Sonstige Einzahlungen aus Finanzerträgen	0,00	0,00	0,00
3135	Einzahlungen aus Dividenden/Gewinnausschüttungen	0,00	0,00	0,00
<b>31</b>	<b>Summe Einzahlungen operative Gebarung</b>	<b>6 300,00</b>	<b>14 600,00</b>	<b>52 076,01</b>
<b>321</b>	<b>Auszahlungen aus Personalaufwand</b>	<b>0,00</b>	<b>0,00</b>	<b>0,00</b>
3211	Auszahlungen für Personalaufwand (Bezüge, Nebengebühren, und Mehrleistungsvergütungen)	0,00	0,00	0,00
3212	Auszahlungen für gesetzliche und freiwillige Sozialaufwendungen	0,00	0,00	0,00
3213	Auszahlungen aus sonstigem Personalaufwand	0,00	0,00	0,00
<b>322</b>	<b>Auszahlungen aus Sachaufwand</b>	<b>44 000,00</b>	<b>32 700,00</b>	<b>68 392,97</b>
3221	Auszahlungen für Gebrauchs- und Verbrauchsgüter, Handelswaren	9 200,00	15 000,00	672,00
3222	Auszahlungen für Verwaltungs- und Betriebsaufwand	400,00	700,00	189,73
3223	Auszahlungen für Leasing- und Mietaufwand	0,00	0,00	0,00
3224	Auszahlungen für Instandhaltung	29 400,00	10 000,00	14 962,34
3225	Sonstige Auszahlungen aus Sachaufwand	5 000,00	7 000,00	52 568,90
3226	Auszahlungen aus der Inanspruchnahme von Haftungen	0,00	0,00	0,00
<b>323</b>	<b>Auszahlungen aus Transfers</b>	<b>600,00</b>	<b>1 000,00</b>	<b>565,38</b>
3231	Transferzahlungen an Träger des öffentlichen Rechts	0,00	0,00	0,00

## Wirtschaftsförderung (Gruppe 7)

MVAG	Mittelverwendungs- und aufbringungsgruppen (1. und 2. Ebene)	VA 2024	VA 2023	RA 2022
3232	Transferzahlungen an Beteiligungen	0,00	0,00	0,00
3233	Transferzahlungen an Unternehmen (inkl. Finanzunternehmen)	600,00	1 000,00	565,38
3234	Transferzahlungen an Haushalte und Organisationen ohne Erwerbscharakter	0,00	0,00	0,00
3235	Transferzahlungen an das Ausland	0,00	0,00	0,00
3236	Investitions- und Tilgungszuschüsse zwischen Unternehmungen und Betrieben der Gebietskörperschaft und der Gebietskörperschaft	0,00	0,00	0,00
<b>324</b>	<b>Auszahlungen aus Finanzaufwand</b>	<b>0,00</b>	<b>0,00</b>	<b>0,00</b>
3241	Auszahlungen für Zinsen	0,00	0,00	0,00
3242	Auszahlungen für Zinsen aus derivativen Finanzinstrumenten mit und ohne Grundgeschäft	0,00	0,00	0,00
3243	Auszahlungen aus Gewinnentnahmen von marktbestimmten Betrieben	0,00	0,00	0,00
3244	Sonstige Auszahlungen aus Finanzaufwendungen	0,00	0,00	0,00
<b>32</b>	<b>Summe Auszahlungen operative Gebarung</b>	<b>44 600,00</b>	<b>33 700,00</b>	<b>68 958,35</b>
<b>SA1</b>	<b>Saldo (1) Geldfluss aus der operativen Gebarung (31 – 32)</b>	<b>-38 300,00</b>	<b>-19 100,00</b>	<b>-16 882,34</b>
<b>331</b>	<b>Einzahlungen aus der Investitionstätigkeit</b>	<b>0,00</b>	<b>0,00</b>	<b>0,00</b>
3311	Einzahlungen aus der Veräußerung von immateriellem Vermögen	0,00	0,00	0,00
3312	Einzahlungen aus der Veräußerung von Grundstücken und Grundstückeinrichtungen	0,00	0,00	0,00
3313	Einzahlungen aus der Veräußerung von Gebäuden und Bauten	0,00	0,00	0,00
3314	Einzahlungen aus der Veräußerung von technischen Anlagen, Fahrzeugen und Maschinen	0,00	0,00	0,00
3315	Einzahlungen aus der Veräußerung von Amts-, Betriebs- und Geschäftsausstattung	0,00	0,00	0,00
3316	Einzahlungen aus der Veräußerung von Kulturgütern	0,00	0,00	0,00
3317	Einzahlungen aus der Veräußerung von Beteiligungen	0,00	0,00	0,00
3318	Einzahlungen aus der Veräußerung von kofinanzierten Schutzbauten	0,00	0,00	0,00
<b>332</b>	<b>Einzahlungen aus der Rückzahlung von Darlehen sowie gewährten Vorschüssen</b>	<b>0,00</b>	<b>0,00</b>	<b>0,00</b>
3321	Einzahlungen aus Darlehen an Träger des öffentlichen Rechts	0,00	0,00	0,00
3322	Einzahlungen aus Darlehen an Beteiligungen	0,00	0,00	0,00
3323	Einzahlungen aus Darlehen an Unternehmen und Haushalte	0,00	0,00	0,00
3325	Einzahlungen aus Vorschüssen und Anzahlungen	0,00	0,00	0,00
<b>333</b>	<b>Einzahlungen aus Kapitaltransfers</b>	<b>82 500,00</b>	<b>5 500,00</b>	<b>5 250,00</b>
3331	Kapitaltransferzahlungen von Trägern des öffentlichen Rechts	55 500,00	5 500,00	5 250,00
3332	Kapitaltransferzahlungen von Beteiligungen	0,00	0,00	0,00
3333	Kapitaltransferzahlungen von Unternehmen	27 000,00	0,00	0,00
3334	Kapitaltransferzahlungen von Haushalten und Organisationen ohne Erwerbscharakter	0,00	0,00	0,00
3335	Kapitaltransferzahlungen vom Ausland	0,00	0,00	0,00
<b>33</b>	<b>Summe Einzahlungen investive Gebarung</b>	<b>82 500,00</b>	<b>5 500,00</b>	<b>5 250,00</b>

## Wirtschaftsförderung (Gruppe 7)

MVAG	Mittelverwendungs- und aufbringungsgruppen (1. und 2. Ebene)	VA 2024	VA 2023	RA 2022
<b>341</b>	<b>Auszahlungen aus der Investitionstätigkeit</b>	<b>122 800,00</b>	<b>20 000,00</b>	<b>57 318,81</b>
3411	Auszahlungen für den Erwerb von immateriellem Vermögen	0,00	0,00	0,00
3412	Auszahlungen für den Erwerb von Grundstücken und Grundstückseinrichtungen	120 000,00	20 000,00	57 318,81
3413	Auszahlungen für den Erwerb von Gebäuden und Bauten	0,00	0,00	0,00
3414	Auszahlungen für den Erwerb von technischen Anlagen, Fahrzeugen und Maschinen	2 800,00	0,00	0,00
3415	Auszahlungen für den Erwerb von Amts-, Betriebs- und Geschäftsausstattung	0,00	0,00	0,00
3416	Auszahlungen für den Erwerb von Kulturgütern	0,00	0,00	0,00
3417	Auszahlungen für den Erwerb von Beteiligungen	0,00	0,00	0,00
3418	Auszahlungen für den Erwerb von kofinanzierten Schutzbauten	0,00	0,00	0,00
<b>342</b>	<b>Auszahlungen aus der Gewährung von Darlehen sowie gewährten Vorschüssen</b>	<b>0,00</b>	<b>0,00</b>	<b>0,00</b>
3421	Auszahlungen von Darlehen an Träger des öffentlichen Rechts	0,00	0,00	0,00
3422	Auszahlungen von Darlehen an Beteiligungen	0,00	0,00	0,00
3423	Auszahlungen von Darlehen an Unternehmen und Haushalte	0,00	0,00	0,00
3425	Auszahlungen von Vorschüssen und Anzahlungen	0,00	0,00	0,00
<b>343</b>	<b>Auszahlungen aus Kapitaltransfers</b>	<b>0,00</b>	<b>0,00</b>	<b>0,00</b>
3431	Kapitaltransferzahlungen an Träger des öffentlichen Rechts	0,00	0,00	0,00
3432	Kapitaltransferzahlungen an Beteiligungen	0,00	0,00	0,00
3433	Kapitaltransferzahlungen an Unternehmen (Finanzunternehmen)	0,00	0,00	0,00
3434	Kapitaltransferzahlungen an Haushalte und Organisationen ohne Erwerbscharakter	0,00	0,00	0,00
3435	Kapitaltransferzahlungen an das Ausland	0,00	0,00	0,00
<b>34</b>	<b>Summe Auszahlungen investive Gebarung</b>	<b>122 800,00</b>	<b>20 000,00</b>	<b>57 318,81</b>
<b>SA2</b>	<b>Saldo (2) Geldfluss aus der investiven Gebarung (33 – 34)</b>	<b>-40 300,00</b>	<b>-14 500,00</b>	<b>-52 068,81</b>
<b>SA3</b>	<b>Saldo (3) Nettofinanzierungssaldo (Saldo 1 + Saldo 2)</b>	<b>-78 600,00</b>	<b>-33 600,00</b>	<b>-68 951,15</b>
<b>351</b>	<b>Einzahlungen aus der Aufnahme von Finanzschulden</b>	<b>0,00</b>	<b>0,00</b>	<b>0,00</b>
3511	Einzahlungen aus empfangenen Darlehen von öffentlichen Körperschaften und Rechtsträgern	0,00	0,00	0,00
3512	Einzahlungen aus empfangenen Darlehen von Beteiligungen	0,00	0,00	0,00
3513	Einzahlungen aus empfangenen Darlehen von Unternehmen und privaten Haushalten	0,00	0,00	0,00
3514	Einzahlungen aus Finanzschulden (Finanzunternehmen)	0,00	0,00	0,00
3515	Einzahlungen aus Aufnahmen von Leasingverbindlichkeiten	0,00	0,00	0,00
<b>353</b>	<b>Einzahlungen infolge eines Kapitaltausches bei derivativen Finanzinstrumenten mit Grundgeschäft</b>	<b>0,00</b>	<b>0,00</b>	<b>0,00</b>
3530	Einzahlungen infolge eines Kapitaltausches bei derivativen Finanzinstrumenten mit Grundgeschäft	0,00	0,00	0,00
<b>355</b>	<b>Einzahlungen aus dem Abgang von Finanzinstrumenten</b>	<b>0,00</b>	<b>0,00</b>	<b>0,00</b>

## Wirtschaftsförderung (Gruppe 7)

MVAG	Mittelverwendungs- und aufbringungsgruppen (1. und 2. Ebene)	VA 2024	VA 2023	RA 2022
3550	Einzahlungen aus dem Abgang von Finanzinstrumenten	0,00	0,00	0,00
<b>35</b>	<b>Summe Einzahlungen aus der Finanzierungstätigkeit</b>	<b>0,00</b>	<b>0,00</b>	<b>0,00</b>
<b>361</b>	<b>Auszahlungen aus der Tilgung von Finanzschulden</b>	<b>0,00</b>	<b>0,00</b>	<b>0,00</b>
3611	Auszahlungen aus empfangenen Darlehen von öffentlichen Körperschaften und Rechtsträgern	0,00	0,00	0,00
3612	Auszahlungen aus empfangenen Darlehen von Beteiligungen	0,00	0,00	0,00
3613	Auszahlungen aus empfangenen Darlehen von Unternehmen und privaten Haushalten	0,00	0,00	0,00
3614	Auszahlungen aus Finanzschulden	0,00	0,00	0,00
3615	Auszahlungen aus Rückzahlungen von Leasingverbindlichkeiten	0,00	0,00	0,00
<b>363</b>	<b>Auszahlungen infolge eines Kapitaltausches bei derivativen Finanzinstrumenten mit Grundgeschäft</b>	<b>0,00</b>	<b>0,00</b>	<b>0,00</b>
3630	Auszahlungen infolge eines Kapitaltausches bei derivativen Finanzinstrumenten mit Grundgeschäft	0,00	0,00	0,00
<b>365</b>	<b>Auszahlungen für den Erwerb von Finanzinstrumenten</b>	<b>0,00</b>	<b>0,00</b>	<b>0,00</b>
3650	Auszahlungen für den Erwerb von Finanzinstrumenten	0,00	0,00	0,00
<b>36</b>	<b>Summe Auszahlungen aus der Finanzierungstätigkeit</b>	<b>0,00</b>	<b>0,00</b>	<b>0,00</b>
<b>SA4</b>	<b>Saldo (4) Geldfluss aus der Finanzierungstätigkeit (35 – 36)</b>	<b>0,00</b>	<b>0,00</b>	<b>0,00</b>
<b>SA5</b>	<b>Saldo (5) Geldfluss aus der voranschlagswirksamen Gebarung (Saldo 3 + Saldo 4)</b>	<b>-78 600,00</b>	<b>-33 600,00</b>	<b>-68 951,15</b>



## Dienstleistungen (Gruppe 8)

MVAG	Mittelverwendungs- und aufbringungsgruppen (1. und 2. Ebene)	VA 2024	VA 2023	RA 2022
<b>311</b>	<b>Einzahlungen aus operativer Verwaltungstätigkeit</b>	<b>809 300,00</b>	<b>785 500,00</b>	<b>862 890,67</b>
3111	Einzahlungen aus eigenen Abgaben	0,00	0,00	0,00
3112	Einzahlungen aus Ertragsanteilen	0,00	0,00	0,00
3113	Einzahlungen aus Gebühren	504 200,00	502 200,00	492 861,70
3114	Einzahlungen aus Leistungen	156 500,00	161 500,00	165 630,08
3115	Einzahlungen aus Besitz und wirtschaftlicher Tätigkeit	122 100,00	113 100,00	113 101,13
3116	Einzahlungen aus Veräußerung von geringwertigen Wirtschaftsgütern (GWG) und sonstige Einzahlungen	26 500,00	8 700,00	91 297,76
<b>312</b>	<b>Einzahlungen aus Transfers</b>	<b>75 400,00</b>	<b>77 500,00</b>	<b>71 175,60</b>
3121	Transferzahlungen von Trägern des öffentlichen Rechts	75 400,00	77 500,00	70 167,87
3122	Transferzahlungen von Beteiligungen	0,00	0,00	0,00
3123	Transferzahlungen von Unternehmen (inkl. Finanzunternehmen)	0,00	0,00	0,00
3124	Transferzahlungen von Haushalten und Organisationen ohne Erwerbscharakter	0,00	0,00	1 007,73
3125	Transferzahlungen vom Ausland	0,00	0,00	0,00
3126	Investitions- und Tilgungszuschüsse zwischen Unternehmungen und Betrieben der Gebietskörperschaft und der Gebietskörperschaft	0,00	0,00	0,00
<b>313</b>	<b>Einzahlungen aus Finanzerträgen</b>	<b>0,00</b>	<b>0,00</b>	<b>0,00</b>
3131	Einzahlungen aus Zinserträgen	0,00	0,00	0,00
3132	Einzahlungen aus Zinsen aus derivativen Finanzinstrumenten mit und ohne Grundgeschäft	0,00	0,00	0,00
3133	Einzahlungen aus Gewinnentnahmen von marktbestimmten Betrieben	0,00	0,00	0,00
3134	Sonstige Einzahlungen aus Finanzerträgen	0,00	0,00	0,00
3135	Einzahlungen aus Dividenden/Gewinnausschüttungen	0,00	0,00	0,00
<b>31</b>	<b>Summe Einzahlungen operative Gebarung</b>	<b>884 700,00</b>	<b>863 000,00</b>	<b>934 066,27</b>
<b>321</b>	<b>Auszahlungen aus Personalaufwand</b>	<b>356 200,00</b>	<b>308 800,00</b>	<b>286 877,84</b>
3211	Auszahlungen für Personalaufwand (Bezüge, Nebengebühren, und Mehrleistungsvergütungen)	284 600,00	247 400,00	229 152,15
3212	Auszahlungen für gesetzliche und freiwillige Sozialaufwendungen	71 600,00	61 400,00	57 725,69
3213	Auszahlungen aus sonstigem Personalaufwand	0,00	0,00	0,00
<b>322</b>	<b>Auszahlungen aus Sachaufwand</b>	<b>537 000,00</b>	<b>568 100,00</b>	<b>532 036,92</b>
3221	Auszahlungen für Gebrauchs- und Verbrauchsgüter, Handelswaren	70 200,00	68 300,00	71 976,71
3222	Auszahlungen für Verwaltungs- und Betriebsaufwand	101 100,00	108 900,00	42 357,13
3223	Auszahlungen für Leasing- und Mietaufwand	27 500,00	27 400,00	29 326,24
3224	Auszahlungen für Instandhaltung	116 000,00	146 200,00	93 297,96
3225	Sonstige Auszahlungen aus Sachaufwand	222 200,00	217 300,00	295 078,88
3226	Auszahlungen aus der Inanspruchnahme von Haftungen	0,00	0,00	0,00
<b>323</b>	<b>Auszahlungen aus Transfers</b>	<b>120 000,00</b>	<b>110 000,00</b>	<b>119 152,05</b>
3231	Transferzahlungen an Träger des öffentlichen Rechts	0,00	0,00	0,00

## Dienstleistungen (Gruppe 8)

MVAG	Mittelverwendungs- und aufbringungsgruppen (1. und 2. Ebene)	VA 2024	VA 2023	RA 2022
3232	Transferzahlungen an Beteiligungen	0,00	0,00	0,00
3233	Transferzahlungen an Unternehmen (inkl. Finanzunternehmen)	120 000,00	110 000,00	119 152,05
3234	Transferzahlungen an Haushalte und Organisationen ohne Erwerbscharakter	0,00	0,00	0,00
3235	Transferzahlungen an das Ausland	0,00	0,00	0,00
3236	Investitions- und Tilgungszuschüsse zwischen Unternehmungen und Betrieben der Gebietskörperschaft und der Gebietskörperschaft	0,00	0,00	0,00
<b>324</b>	<b>Auszahlungen aus Finanzaufwand</b>	<b>51 700,00</b>	<b>61 900,00</b>	<b>9 923,65</b>
3241	Auszahlungen für Zinsen	51 700,00	61 900,00	9 923,65
3242	Auszahlungen für Zinsen aus derivativen Finanzinstrumenten mit und ohne Grundgeschäft	0,00	0,00	0,00
3243	Auszahlungen aus Gewinnentnahmen von marktbestimmten Betrieben	0,00	0,00	0,00
3244	Sonstige Auszahlungen aus Finanzaufwendungen	0,00	0,00	0,00
<b>32</b>	<b>Summe Auszahlungen operative Gebarung</b>	<b>1 064 900,00</b>	<b>1 048 800,00</b>	<b>947 990,46</b>
<b>SA1</b>	<b>Saldo (1) Geldfluss aus der operativen Gebarung (31 – 32)</b>	<b>-180 200,00</b>	<b>-185 800,00</b>	<b>-13 924,19</b>
<b>331</b>	<b>Einzahlungen aus der Investitionstätigkeit</b>	<b>30 000,00</b>	<b>37 000,00</b>	<b>4 166,66</b>
3311	Einzahlungen aus der Veräußerung von immateriellem Vermögen	0,00	0,00	0,00
3312	Einzahlungen aus der Veräußerung von Grundstücken und Grundstückeinrichtungen	30 000,00	37 000,00	0,00
3313	Einzahlungen aus der Veräußerung von Gebäuden und Bauten	0,00	0,00	0,00
3314	Einzahlungen aus der Veräußerung von technischen Anlagen, Fahrzeugen und Maschinen	0,00	0,00	4 166,66
3315	Einzahlungen aus der Veräußerung von Amts-, Betriebs- und Geschäftsausstattung	0,00	0,00	0,00
3316	Einzahlungen aus der Veräußerung von Kulturgütern	0,00	0,00	0,00
3317	Einzahlungen aus der Veräußerung von Beteiligungen	0,00	0,00	0,00
3318	Einzahlungen aus der Veräußerung von kofinanzierten Schutzbauten	0,00	0,00	0,00
<b>332</b>	<b>Einzahlungen aus der Rückzahlung von Darlehen sowie gewährten Vorschüssen</b>	<b>0,00</b>	<b>0,00</b>	<b>0,00</b>
3321	Einzahlungen aus Darlehen an Träger des öffentlichen Rechts	0,00	0,00	0,00
3322	Einzahlungen aus Darlehen an Beteiligungen	0,00	0,00	0,00
3323	Einzahlungen aus Darlehen an Unternehmen und Haushalte	0,00	0,00	0,00
3325	Einzahlungen aus Vorschüssen und Anzahlungen	0,00	0,00	0,00
<b>333</b>	<b>Einzahlungen aus Kapitaltransfers</b>	<b>117 200,00</b>	<b>66 400,00</b>	<b>58 372,63</b>
3331	Kapitaltransferzahlungen von Trägern des öffentlichen Rechts	95 200,00	44 400,00	39 300,00
3332	Kapitaltransferzahlungen von Beteiligungen	0,00	0,00	0,00
3333	Kapitaltransferzahlungen von Unternehmen	0,00	0,00	0,00
3334	Kapitaltransferzahlungen von Haushalten und Organisationen ohne Erwerbscharakter	22 000,00	22 000,00	19 072,63
3335	Kapitaltransferzahlungen vom Ausland	0,00	0,00	0,00
<b>33</b>	<b>Summe Einzahlungen investive Gebarung</b>	<b>147 200,00</b>	<b>103 400,00</b>	<b>62 539,29</b>

## Dienstleistungen (Gruppe 8)

MVAG	Mittelverwendungs- und aufbringungsgruppen (1. und 2. Ebene)	VA 2024	VA 2023	RA 2022
<b>341</b>	<b>Auszahlungen aus der Investitionstätigkeit</b>	<b>122 000,00</b>	<b>22 900,00</b>	<b>55 578,24</b>
3411	Auszahlungen für den Erwerb von immateriellem Vermögen	0,00	0,00	0,00
3412	Auszahlungen für den Erwerb von Grundstücken und Grundstückseinrichtungen	2 000,00	14 400,00	30 172,73
3413	Auszahlungen für den Erwerb von Gebäuden und Bauten	120 000,00	0,00	21 613,71
3414	Auszahlungen für den Erwerb von technischen Anlagen, Fahrzeugen und Maschinen	0,00	8 500,00	3 791,80
3415	Auszahlungen für den Erwerb von Amts-, Betriebs- und Geschäftsausstattung	0,00	0,00	0,00
3416	Auszahlungen für den Erwerb von Kulturgütern	0,00	0,00	0,00
3417	Auszahlungen für den Erwerb von Beteiligungen	0,00	0,00	0,00
3418	Auszahlungen für den Erwerb von kofinanzierten Schutzbauten	0,00	0,00	0,00
<b>342</b>	<b>Auszahlungen aus der Gewährung von Darlehen sowie gewährten Vorschüssen</b>	<b>0,00</b>	<b>0,00</b>	<b>0,00</b>
3421	Auszahlungen von Darlehen an Träger des öffentlichen Rechts	0,00	0,00	0,00
3422	Auszahlungen von Darlehen an Beteiligungen	0,00	0,00	0,00
3423	Auszahlungen von Darlehen an Unternehmen und Haushalte	0,00	0,00	0,00
3425	Auszahlungen von Vorschüssen und Anzahlungen	0,00	0,00	0,00
<b>343</b>	<b>Auszahlungen aus Kapitaltransfers</b>	<b>0,00</b>	<b>0,00</b>	<b>879,75</b>
3431	Kapitaltransferzahlungen an Träger des öffentlichen Rechts	0,00	0,00	879,75
3432	Kapitaltransferzahlungen an Beteiligungen	0,00	0,00	0,00
3433	Kapitaltransferzahlungen an Unternehmen (Finanzunternehmen)	0,00	0,00	0,00
3434	Kapitaltransferzahlungen an Haushalte und Organisationen ohne Erwerbscharakter	0,00	0,00	0,00
3435	Kapitaltransferzahlungen an das Ausland	0,00	0,00	0,00
<b>34</b>	<b>Summe Auszahlungen investive Gebarung</b>	<b>122 000,00</b>	<b>22 900,00</b>	<b>56 457,99</b>
<b>SA2</b>	<b>Saldo (2) Geldfluss aus der investiven Gebarung (33 – 34)</b>	<b>25 200,00</b>	<b>80 500,00</b>	<b>6 081,30</b>
<b>SA3</b>	<b>Saldo (3) Nettofinanzierungssaldo (Saldo 1 + Saldo 2)</b>	<b>-155 000,00</b>	<b>-105 300,00</b>	<b>-7 842,89</b>
<b>351</b>	<b>Einzahlungen aus der Aufnahme von Finanzschulden</b>	<b>0,00</b>	<b>0,00</b>	<b>0,00</b>
3511	Einzahlungen aus empfangenen Darlehen von öffentlichen Körperschaften und Rechtsträgern	0,00	0,00	0,00
3512	Einzahlungen aus empfangenen Darlehen von Beteiligungen	0,00	0,00	0,00
3513	Einzahlungen aus empfangenen Darlehen von Unternehmen und privaten Haushalten	0,00	0,00	0,00
3514	Einzahlungen aus Finanzschulden (Finanzunternehmen)	0,00	0,00	0,00
3515	Einzahlungen aus Aufnahmen von Leasingverbindlichkeiten	0,00	0,00	0,00
<b>353</b>	<b>Einzahlungen infolge eines Kapitaltausches bei derivativen Finanzinstrumenten mit Grundgeschäft</b>	<b>0,00</b>	<b>0,00</b>	<b>0,00</b>
3530	Einzahlungen infolge eines Kapitaltausches bei derivativen Finanzinstrumenten mit Grundgeschäft	0,00	0,00	0,00
<b>355</b>	<b>Einzahlungen aus dem Abgang von Finanzinstrumenten</b>	<b>0,00</b>	<b>0,00</b>	<b>0,00</b>

**Dienstleistungen (Gruppe 8)**

MVAG	Mittelverwendungs- und aufbringungsgruppen (1. und 2. Ebene)	VA 2024	VA 2023	RA 2022
3550	Einzahlungen aus dem Abgang von Finanzinstrumenten	0,00	0,00	0,00
<b>35</b>	<b>Summe Einzahlungen aus der Finanzierungstätigkeit</b>	<b>0,00</b>	<b>0,00</b>	<b>0,00</b>
<b>361</b>	<b>Auszahlungen aus der Tilgung von Finanzschulden</b>	<b>266 100,00</b>	<b>272 700,00</b>	<b>274 063,60</b>
3611	Auszahlungen aus empfangenen Darlehen von öffentlichen Körperschaften und Rechtsträgern	0,00	0,00	0,00
3612	Auszahlungen aus empfangenen Darlehen von Beteiligungen	0,00	0,00	0,00
3613	Auszahlungen aus empfangenen Darlehen von Unternehmen und privaten Haushalten	0,00	0,00	0,00
3614	Auszahlungen aus Finanzschulden	266 100,00	272 700,00	274 063,60
3615	Auszahlungen aus Rückzahlungen von Leasingverbindlichkeiten	0,00	0,00	0,00
<b>363</b>	<b>Auszahlungen infolge eines Kapitaltausches bei derivativen Finanzinstrumenten mit Grundgeschäft</b>	<b>0,00</b>	<b>0,00</b>	<b>0,00</b>
3630	Auszahlungen infolge eines Kapitaltausches bei derivativen Finanzinstrumenten mit Grundgeschäft	0,00	0,00	0,00
<b>365</b>	<b>Auszahlungen für den Erwerb von Finanzinstrumenten</b>	<b>0,00</b>	<b>0,00</b>	<b>0,00</b>
3650	Auszahlungen für den Erwerb von Finanzinstrumenten	0,00	0,00	0,00
<b>36</b>	<b>Summe Auszahlungen aus der Finanzierungstätigkeit</b>	<b>266 100,00</b>	<b>272 700,00</b>	<b>274 063,60</b>
<b>SA4</b>	<b>Saldo (4) Geldfluss aus der Finanzierungstätigkeit (35 – 36)</b>	<b>-266 100,00</b>	<b>-272 700,00</b>	<b>-274 063,60</b>
<b>SA5</b>	<b>Saldo (5) Geldfluss aus der voranschlagswirksamen Gebarung (Saldo 3 + Saldo 4)</b>	<b>-421 100,00</b>	<b>-378 000,00</b>	<b>-281 906,49</b>

## Finanzwirtschaft (Gruppe 9)

MVAG	Mittelverwendungs- und aufbringungsgruppen (1. und 2. Ebene)	VA 2024	VA 2023	RA 2022
<b>311</b>	<b>Einzahlungen aus operativer Verwaltungstätigkeit</b>	<b>1 802 700,00</b>	<b>1 843 900,00</b>	<b>2 008 231,04</b>
3111	Einzahlungen aus eigenen Abgaben	301 700,00	306 900,00	464 666,81
3112	Einzahlungen aus Ertragsanteilen	1 501 000,00	1 537 000,00	1 543 564,23
3113	Einzahlungen aus Gebühren	0,00	0,00	0,00
3114	Einzahlungen aus Leistungen	0,00	0,00	0,00
3115	Einzahlungen aus Besitz und wirtschaftlicher Tätigkeit	0,00	0,00	0,00
3116	Einzahlungen aus Veräußerung von geringwertigen Wirtschaftsgütern (GWG) und sonstige Einzahlungen	0,00	0,00	0,00
<b>312</b>	<b>Einzahlungen aus Transfers</b>	<b>289 000,00</b>	<b>363 300,00</b>	<b>335 380,36</b>
3121	Transferzahlungen von Trägern des öffentlichen Rechts	289 000,00	363 300,00	335 380,36
3122	Transferzahlungen von Beteiligungen	0,00	0,00	0,00
3123	Transferzahlungen von Unternehmen (inkl. Finanzunternehmen)	0,00	0,00	0,00
3124	Transferzahlungen von Haushalten und Organisationen ohne Erwerbscharakter	0,00	0,00	0,00
3125	Transferzahlungen vom Ausland	0,00	0,00	0,00
3126	Investitions- und Tilgungszuschüsse zwischen Unternehmungen und Betrieben der Gebietskörperschaft und der Gebietskörperschaft	0,00	0,00	0,00
<b>313</b>	<b>Einzahlungen aus Finanzerträgen</b>	<b>100,00</b>	<b>100,00</b>	<b>0,00</b>
3131	Einzahlungen aus Zinserträgen	100,00	100,00	0,00
3132	Einzahlungen aus Zinsen aus derivativen Finanzinstrumenten mit und ohne Grundgeschäft	0,00	0,00	0,00
3133	Einzahlungen aus Gewinnentnahmen von marktbestimmten Betrieben	0,00	0,00	0,00
3134	Sonstige Einzahlungen aus Finanzerträgen	0,00	0,00	0,00
3135	Einzahlungen aus Dividenden/Gewinnausschüttungen	0,00	0,00	0,00
<b>31</b>	<b>Summe Einzahlungen operative Gebarung</b>	<b>2 091 800,00</b>	<b>2 207 300,00</b>	<b>2 343 611,40</b>
<b>321</b>	<b>Auszahlungen aus Personalaufwand</b>	<b>0,00</b>	<b>0,00</b>	<b>0,00</b>
3211	Auszahlungen für Personalaufwand (Bezüge, Nebengebühren, und Mehrleistungsvergütungen)	0,00	0,00	0,00
3212	Auszahlungen für gesetzliche und freiwillige Sozialaufwendungen	0,00	0,00	0,00
3213	Auszahlungen aus sonstigem Personalaufwand	0,00	0,00	0,00
<b>322</b>	<b>Auszahlungen aus Sachaufwand</b>	<b>600,00</b>	<b>1 100,00</b>	<b>987,50</b>
3221	Auszahlungen für Gebrauchs- und Verbrauchsgüter, Handelswaren	0,00	0,00	0,00
3222	Auszahlungen für Verwaltungs- und Betriebsaufwand	500,00	1 000,00	987,50
3223	Auszahlungen für Leasing- und Mietaufwand	0,00	0,00	0,00
3224	Auszahlungen für Instandhaltung	0,00	0,00	0,00
3225	Sonstige Auszahlungen aus Sachaufwand	100,00	100,00	0,00
3226	Auszahlungen aus der Inanspruchnahme von Haftungen	0,00	0,00	0,00
<b>323</b>	<b>Auszahlungen aus Transfers</b>	<b>0,00</b>	<b>0,00</b>	<b>0,00</b>
3231	Transferzahlungen an Träger des öffentlichen Rechts	0,00	0,00	0,00

## Finanzwirtschaft (Gruppe 9)

MVAG	Mittelverwendungs- und aufbringungsgruppen (1. und 2. Ebene)	VA 2024	VA 2023	RA 2022
3232	Transferzahlungen an Beteiligungen	0,00	0,00	0,00
3233	Transferzahlungen an Unternehmen (inkl. Finanzunternehmen)	0,00	0,00	0,00
3234	Transferzahlungen an Haushalte und Organisationen ohne Erwerbscharakter	0,00	0,00	0,00
3235	Transferzahlungen an das Ausland	0,00	0,00	0,00
3236	Investitions- und Tilgungszuschüsse zwischen Unternehmungen und Betrieben der Gebietskörperschaft und der Gebietskörperschaft	0,00	0,00	0,00
<b>324</b>	<b>Auszahlungen aus Finanzaufwand</b>	<b>3 200,00</b>	<b>2 800,00</b>	<b>2 958,91</b>
3241	Auszahlungen für Zinsen	0,00	0,00	0,00
3242	Auszahlungen für Zinsen aus derivativen Finanzinstrumenten mit und ohne Grundgeschäft	0,00	0,00	0,00
3243	Auszahlungen aus Gewinnentnahmen von marktbestimmten Betrieben	0,00	0,00	0,00
3244	Sonstige Auszahlungen aus Finanzaufwendungen	3 200,00	2 800,00	2 958,91
<b>32</b>	<b>Summe Auszahlungen operative Gebarung</b>	<b>3 800,00</b>	<b>3 900,00</b>	<b>3 946,41</b>
<b>SA1</b>	<b>Saldo (1) Geldfluss aus der operativen Gebarung (31 – 32)</b>	<b>2 088 000,00</b>	<b>2 203 400,00</b>	<b>2 339 664,99</b>
<b>331</b>	<b>Einzahlungen aus der Investitionstätigkeit</b>	<b>0,00</b>	<b>0,00</b>	<b>0,00</b>
3311	Einzahlungen aus der Veräußerung von immateriellem Vermögen	0,00	0,00	0,00
3312	Einzahlungen aus der Veräußerung von Grundstücken und Grundstückeinrichtungen	0,00	0,00	0,00
3313	Einzahlungen aus der Veräußerung von Gebäuden und Bauten	0,00	0,00	0,00
3314	Einzahlungen aus der Veräußerung von technischen Anlagen, Fahrzeugen und Maschinen	0,00	0,00	0,00
3315	Einzahlungen aus der Veräußerung von Amts-, Betriebs- und Geschäftsausstattung	0,00	0,00	0,00
3316	Einzahlungen aus der Veräußerung von Kulturgütern	0,00	0,00	0,00
3317	Einzahlungen aus der Veräußerung von Beteiligungen	0,00	0,00	0,00
3318	Einzahlungen aus der Veräußerung von kofinanzierten Schutzbauten	0,00	0,00	0,00
<b>332</b>	<b>Einzahlungen aus der Rückzahlung von Darlehen sowie gewährten Vorschüssen</b>	<b>0,00</b>	<b>0,00</b>	<b>0,00</b>
3321	Einzahlungen aus Darlehen an Träger des öffentlichen Rechts	0,00	0,00	0,00
3322	Einzahlungen aus Darlehen an Beteiligungen	0,00	0,00	0,00
3323	Einzahlungen aus Darlehen an Unternehmen und Haushalte	0,00	0,00	0,00
3325	Einzahlungen aus Vorschüssen und Anzahlungen	0,00	0,00	0,00
<b>333</b>	<b>Einzahlungen aus Kapitaltransfers</b>	<b>0,00</b>	<b>0,00</b>	<b>0,00</b>
3331	Kapitaltransferzahlungen von Trägern des öffentlichen Rechts	0,00	0,00	0,00
3332	Kapitaltransferzahlungen von Beteiligungen	0,00	0,00	0,00
3333	Kapitaltransferzahlungen von Unternehmen	0,00	0,00	0,00
3334	Kapitaltransferzahlungen von Haushalten und Organisationen ohne Erwerbscharakter	0,00	0,00	0,00
3335	Kapitaltransferzahlungen vom Ausland	0,00	0,00	0,00
<b>33</b>	<b>Summe Einzahlungen investive Gebarung</b>	<b>0,00</b>	<b>0,00</b>	<b>0,00</b>

## Finanzwirtschaft (Gruppe 9)

MVAG	Mittelverwendungs- und aufbringungsgruppen (1. und 2. Ebene)	VA 2024	VA 2023	RA 2022
<b>341</b>	<b>Auszahlungen aus der Investitionstätigkeit</b>	<b>0,00</b>	<b>0,00</b>	<b>0,00</b>
3411	Auszahlungen für den Erwerb von immateriellem Vermögen	0,00	0,00	0,00
3412	Auszahlungen für den Erwerb von Grundstücken und Grundstückseinrichtungen	0,00	0,00	0,00
3413	Auszahlungen für den Erwerb von Gebäuden und Bauten	0,00	0,00	0,00
3414	Auszahlungen für den Erwerb von technischen Anlagen, Fahrzeugen und Maschinen	0,00	0,00	0,00
3415	Auszahlungen für den Erwerb von Amts-, Betriebs- und Geschäftsausstattung	0,00	0,00	0,00
3416	Auszahlungen für den Erwerb von Kulturgütern	0,00	0,00	0,00
3417	Auszahlungen für den Erwerb von Beteiligungen	0,00	0,00	0,00
3418	Auszahlungen für den Erwerb von kofinanzierten Schutzbauten	0,00	0,00	0,00
<b>342</b>	<b>Auszahlungen aus der Gewährung von Darlehen sowie gewährten Vorschüssen</b>	<b>0,00</b>	<b>0,00</b>	<b>0,00</b>
3421	Auszahlungen von Darlehen an Träger des öffentlichen Rechts	0,00	0,00	0,00
3422	Auszahlungen von Darlehen an Beteiligungen	0,00	0,00	0,00
3423	Auszahlungen von Darlehen an Unternehmen und Haushalte	0,00	0,00	0,00
3425	Auszahlungen von Vorschüssen und Anzahlungen	0,00	0,00	0,00
<b>343</b>	<b>Auszahlungen aus Kapitaltransfers</b>	<b>0,00</b>	<b>0,00</b>	<b>0,00</b>
3431	Kapitaltransferzahlungen an Träger des öffentlichen Rechts	0,00	0,00	0,00
3432	Kapitaltransferzahlungen an Beteiligungen	0,00	0,00	0,00
3433	Kapitaltransferzahlungen an Unternehmen (Finanzunternehmen)	0,00	0,00	0,00
3434	Kapitaltransferzahlungen an Haushalte und Organisationen ohne Erwerbscharakter	0,00	0,00	0,00
3435	Kapitaltransferzahlungen an das Ausland	0,00	0,00	0,00
<b>34</b>	<b>Summe Auszahlungen investive Gebarung</b>	<b>0,00</b>	<b>0,00</b>	<b>0,00</b>
<b>SA2</b>	<b>Saldo (2) Geldfluss aus der investiven Gebarung (33 – 34)</b>	<b>0,00</b>	<b>0,00</b>	<b>0,00</b>
<b>SA3</b>	<b>Saldo (3) Nettofinanzierungssaldo (Saldo 1 + Saldo 2)</b>	<b>2 088 000,00</b>	<b>2 203 400,00</b>	<b>2 339 664,99</b>
<b>351</b>	<b>Einzahlungen aus der Aufnahme von Finanzschulden</b>	<b>0,00</b>	<b>0,00</b>	<b>0,00</b>
3511	Einzahlungen aus empfangenen Darlehen von öffentlichen Körperschaften und Rechtsträgern	0,00	0,00	0,00
3512	Einzahlungen aus empfangenen Darlehen von Beteiligungen	0,00	0,00	0,00
3513	Einzahlungen aus empfangenen Darlehen von Unternehmen und privaten Haushalten	0,00	0,00	0,00
3514	Einzahlungen aus Finanzschulden (Finanzunternehmen)	0,00	0,00	0,00
3515	Einzahlungen aus Aufnahmen von Leasingverbindlichkeiten	0,00	0,00	0,00
<b>353</b>	<b>Einzahlungen infolge eines Kapitaltausches bei derivativen Finanzinstrumenten mit Grundgeschäft</b>	<b>0,00</b>	<b>0,00</b>	<b>0,00</b>
3530	Einzahlungen infolge eines Kapitaltausches bei derivativen Finanzinstrumenten mit Grundgeschäft	0,00	0,00	0,00
<b>355</b>	<b>Einzahlungen aus dem Abgang von Finanzinstrumenten</b>	<b>0,00</b>	<b>0,00</b>	<b>0,00</b>

## Finanzwirtschaft (Gruppe 9)

MVAG	Mittelverwendungs- und aufbringungsgruppen (1. und 2. Ebene)	VA 2024	VA 2023	RA 2022
3550	Einzahlungen aus dem Abgang von Finanzinstrumenten	0,00	0,00	0,00
<b>35</b>	<b>Summe Einzahlungen aus der Finanzierungstätigkeit</b>	<b>0,00</b>	<b>0,00</b>	<b>0,00</b>
<b>361</b>	<b>Auszahlungen aus der Tilgung von Finanzschulden</b>	<b>0,00</b>	<b>0,00</b>	<b>0,00</b>
3611	Auszahlungen aus empfangenen Darlehen von öffentlichen Körperschaften und Rechtsträgern	0,00	0,00	0,00
3612	Auszahlungen aus empfangenen Darlehen von Beteiligungen	0,00	0,00	0,00
3613	Auszahlungen aus empfangenen Darlehen von Unternehmen und privaten Haushalten	0,00	0,00	0,00
3614	Auszahlungen aus Finanzschulden	0,00	0,00	0,00
3615	Auszahlungen aus Rückzahlungen von Leasingverbindlichkeiten	0,00	0,00	0,00
<b>363</b>	<b>Auszahlungen infolge eines Kapitaltausches bei derivativen Finanzinstrumenten mit Grundgeschäft</b>	<b>0,00</b>	<b>0,00</b>	<b>0,00</b>
3630	Auszahlungen infolge eines Kapitaltausches bei derivativen Finanzinstrumenten mit Grundgeschäft	0,00	0,00	0,00
<b>365</b>	<b>Auszahlungen für den Erwerb von Finanzinstrumenten</b>	<b>0,00</b>	<b>0,00</b>	<b>0,00</b>
3650	Auszahlungen für den Erwerb von Finanzinstrumenten	0,00	0,00	0,00
<b>36</b>	<b>Summe Auszahlungen aus der Finanzierungstätigkeit</b>	<b>0,00</b>	<b>0,00</b>	<b>0,00</b>
<b>SA4</b>	<b>Saldo (4) Geldfluss aus der Finanzierungstätigkeit (35 – 36)</b>	<b>0,00</b>	<b>0,00</b>	<b>0,00</b>
<b>SA5</b>	<b>Saldo (5) Geldfluss aus der voranschlagswirksamen Gebarung (Saldo 3 + Saldo 4)</b>	<b>2 088 000,00</b>	<b>2 203 400,00</b>	<b>2 339 664,99</b>



Querschnitt (Anlage 5b)



VQS- Pos.	Zuordnung der MVAG	Bezeichnung	Anmerkungen	Gesamt- Haushalt	Haushalt ohne Quasi-KG	Quasi-KG <sup>2</sup>
<b>Mittelaufbringung (Erträge bzw. Einzahlungen und erhaltene Kapitaltransfers)</b>						
10	3111	Einzahlungen aus eigenen Abgaben		301 700,00	301 700,00	0,00
11	2112	Erträge aus Ertragsanteilen		1 501 000,00	1 501 000,00	0,00
12	2113, 2114, 2115	Erträge aus Gebühren, Leistungen, Besitz und wirtschaftlicher Tätigkeit		908 200,00	327 500,00	580 700,00
13	2116	Erträge aus Veräußerungen, sonstige Erträge	ohne Gruppe (Konto) 806, 807, 899	32 900,00	6 400,00	26 500,00
14	2117	Nicht finanzierungswirksame operative Erträge	ohne Gruppe (Konto) 817, 819, 891	0,00	0,00	0,00
15	212x	Erträge aus Transfers	ohne Gruppe (Konto) 813	736 600,00	671 200,00	65 400,00
16	213x	Finanzerträge	ohne Gruppe (Konto) 818, 821, 825, 826	100,00	100,00	0,00
17	333x	Erhaltene Kapitaltransfers		199 700,00	142 500,00	57 200,00
19	<b>Summe 1 (Mittelaufbringung bereinigt)<sup>3</sup></b>			<b>3 680 200,00</b>	<b>2 950 400,00</b>	<b>729 800,00</b>
<b>Mittelverwendung (Aufwendungen)</b>						
20	2211, 2212, 2213	Finanzierungswirksamer Personalaufwand		791 400,00	791 400,00	0,00
21	2221 - 2225	Finanzierungswirksamer Sachaufwand	ohne Gruppe (Konto) 799	1 078 600,00	788 400,00	290 200,00
22	2226	Verluste aus dem Abgang von Anlagevermögen, Rückstellungen für ausstehende Rechnungen	nur Gruppe (Konto) 683, 688	0,00	0,00	0,00
23	223x	Transferaufwand	ohne Gruppe (Konto) 696, 761	1 120 200,00	1 000 200,00	120 000,00
24	224x	Finanzaufwand	ohne Gruppe (Konto) 652, 654, 682, 694, 697, 699	56 300,00	4 600,00	51 700,00
29	<b>Summe 2 (Mittelverwendung bereinigt)<sup>3</sup></b>			<b>3 046 500,00</b>	<b>2 584 600,00</b>	<b>461 900,00</b>
<b>Vermögensbildung (Sachanlagevermögen), inkl. Vorräte</b>						
30	341x	Immaterielle Vermögenswerte und Sachanlagen (Zugang/Auszahlungen)	ohne Gruppe (Konto) 080-083	646 100,00	646 100,00	0,00
31	331x	Immaterielle Vermögenswerte und Sachanlagen (Abgang/Einzahlungen)	ohne Gruppe (Konto) 080-083, 800-806 (Abgang mit Minus erfassen)	30 000,00	30 000,00	0,00
32	3221	Vorräte (Saldo/Auszahlungen)	ohne Unterklasse 40-48	188 200,00	168 700,00	19 500,00
39	<b>Summe 3 (Vermögensbildung bereinigt)<sup>3</sup></b>			<b>864 300,00</b>	<b>844 800,00</b>	<b>19 500,00</b>
49	<b>Saldo = Summe 1 - Summe 2 - Summe 3</b>			<b>-230 600,00</b>	<b>-479 000,00</b>	<b>248 400,00</b>

VQS- Pos.	Zuordnung der MVAG	Bezeichnung	Anmerkungen	Gesamt- Haushalt	Haushalt ohne Quasi-KG	Quasi-KG <sup>2</sup>
<b>Überrechnung Quasi-Kapitalgesellschaften (Quasi-KG) gemäß ESVG</b>						
50	2301	Entnahmen von Haushaltsrücklagen		n.a.	n.a.	0,00
51	2401	Zuweisungen an Haushaltsrücklagen		n.a.	n.a.	0,00
52	332x	Einzahlungen aus der Rückzahlung von Darlehen sowie gewährten Vorschüssen	ohne Gruppe (Konto) 273, 280-282	n.a.	n.a.	0,00
53	342x	Auszahlungen aus der Gewährung von Darlehen sowie gewährten Vorschüssen	ohne Gruppe (Konto) 273, 280-282	n.a.	n.a.	0,00
54	351x	Einzahlungen aus der Aufnahme von Finanzschulden		n.a.	n.a.	0,00
55	361x	Auszahlungen aus der Tilgung von Finanzschulden		n.a.	n.a.	-266 100,00
59	<b>Überrechnung Quasi-KG Summe aus Position 49 (Quasi-KG) und Position 50 bis 55</b>			<b>n.a.</b>	<b>n.a.</b>	<b>-17 700,00</b>
60	<b>Finanzierungssaldo (Voranschlag) aus Position 49 (Haushalt ohne Quasi-KG) und Position 59 (Quasi-KG) <sup>1</sup></b>			<b>n.a.</b>	<b>-496 700,00</b>	<b>n.a.</b>
61	<b>Erläuterungen der Gebietskörperschaft (optional)</b>					

1) Entsprechend den Bestimmungen des Artikel 15 Abs. 1 Österreichischer Stabilitätspakt sind die Daten bzw. Grobplanungen der Gemeinden landesweise im Wege der Länder vorzulegen, das ausgewiesene Einzelergebnis der Gemeinde zum Finanzierungssaldo gemäß Pos. 60 hat nur bedingte Aussagekraft für das Gesamtergebnis der Haushaltskoordinierung.

2) Quasi-Kapitalgesellschaften außerhalb des Sektors Staat gemäß ESVG (Ansatz 85-89).

3) Mittelaufbringung und -verwendung sowie Vermögensbildung bereinigt näherungsweise im Sinne der Einnahmen und Ausgaben gemäß ESVG.

Ergebnis- und Finanzierungsvoranschlag Detailnachweis



	MVAG	VC QU	Ergebnisvoranschlag			Finanzierungsvoranschlag				
			EH	FH	VA 2024	VA 2023	RA 2022	VA 2024	VA 2023	RA 2022
<b>0 Vertretungskörper und allgemeine Verwaltung</b>										
<b>00</b>	<b>Gewählte Gemeindeorgane</b>									
<b>000</b>	<b>Gewählte Gemeindeorgane</b>									
<b>000000</b>	<b>Gewählte Gemeindeorgane</b>									
<b>Operative Gebarung</b>										
<b>SU 21 / 31</b>	<b>Summe Erträge / Einzahlungen operative Gebarung</b>			<b>0,00</b>	<b>0,00</b>	<b>0,00</b>	<b>0,00</b>	<b>0,00</b>	<b>0,00</b>	<b>0,00</b>
1/000000-582000	Sonstige Dienstgeberbeiträge zur sozialen Sicherheit BVA	2212	3212	20	11 600,00	9 000,00	4 545,20	11 600,00	9 000,00	4 545,20
1/000000-670000	Versicherungen	2222	3222	24	500,00	500,00	459,04	500,00	500,00	459,04
1/000000-721000	Bezüge der Organe	2225	3225	22	149 200,00	130 000,00	125 148,19	149 200,00	130 000,00	125 148,19
1/000000-721100	Diäten, Reisegebühren	2225	3225	22	1 500,00	1 000,00	628,67	1 500,00	1 000,00	628,67
1/000000-723000	Amtspauschalien, Repräsentation	2225	3225	24	6 000,00	6 000,00	5 085,83	6 000,00	6 000,00	5 580,13
1/000000-755000	Bgm. Pensionskassenbeitrag und Versicherungssteuer	2233	3233	27	0,00	0,00	3 331,12	0,00	0,00	3 331,12
1/000000-757000	Schulung der Gemeindefunktionäre	2234	3234	27	6 300,00	6 000,00	5 952,77	6 300,00	6 000,00	5 952,77
1/000000-760000	Bürgermeisterpension	2234	3234	21	21 500,00	19 600,00	18 595,92	21 500,00	19 600,00	18 595,92
<b>SU 22 / 32</b>	<b>Summe Aufwendungen / Auszahlungen operative Gebarung</b>				<b>196 600,00</b>	<b>172 100,00</b>	<b>163 746,74</b>	<b>196 600,00</b>	<b>172 100,00</b>	<b>164 241,04</b>
<b>SA 0 / SA 1</b>	<b>(0) Nettoergebnis (21 - 22) / (1) Geldfluss operative Gebarung (31 - 32)</b>				<b>-196 600,00</b>	<b>-172 100,00</b>	<b>-163 746,74</b>	<b>-196 600,00</b>	<b>-172 100,00</b>	<b>-164 241,04</b>
<b>SA01</b>	<b>Saldo (01) Haushaltsrücklagen (230 - 240)</b>				<b>0,00</b>	<b>0,00</b>	<b>0,00</b>	<b>0,00</b>	<b>0,00</b>	<b>0,00</b>
<b>SA00</b>	<b>Saldo (00) Nettoergebnis nach Haushaltsrücklagen (Saldo 0 + Saldo 01)</b>				<b>-196 600,00</b>	<b>-172 100,00</b>	<b>-163 746,74</b>			
<b>Investive Gebarung</b>										
<b>SU 33</b>	<b>Summe Einzahlungen investive Gebarung</b>							<b>0,00</b>	<b>0,00</b>	<b>0,00</b>
<b>SU 34</b>	<b>Summe Auszahlungen investive Gebarung</b>							<b>0,00</b>	<b>0,00</b>	<b>0,00</b>
<b>SA2</b>	<b>Saldo (2) Geldfluss aus der Investiven Gebarung (33 - 34)</b>							<b>0,00</b>	<b>0,00</b>	<b>0,00</b>
<b>SA3</b>	<b>Saldo (3) Nettofinanzierungssaldo (Saldo 1 + Saldo 2)</b>							<b>-196 600,00</b>	<b>-172 100,00</b>	<b>-164 241,04</b>
<b>Finanzierungstätigkeit</b>										
<b>SU 35</b>	<b>Summe Einzahlungen aus der Finanzierungstätigkeit</b>							<b>0,00</b>	<b>0,00</b>	<b>0,00</b>
<b>SU 36</b>	<b>Summe Auszahlungen aus der Finanzierungstätigkeit</b>							<b>0,00</b>	<b>0,00</b>	<b>0,00</b>
<b>SA4</b>	<b>Saldo (4) Geldfluss aus der Finanzierungstätigkeit (35 - 36)</b>							<b>0,00</b>	<b>0,00</b>	<b>0,00</b>
<b>SA5</b>	<b>Saldo (5) Geldfluss aus der voranschlagswirksamen Gebarung (Saldo 3 + Saldo 4)</b>							<b>-196 600,00</b>	<b>-172 100,00</b>	<b>-164 241,04</b>
<b>01</b>	<b>Hauptverwaltung</b>									
<b>010</b>	<b>Zentralamt</b>									
<b>010000</b>	<b>Zentralamt</b>									
<b>Operative Gebarung</b>										
2/010000+810000	Erträge aus Leistungen	2114	3114	13	100,00	100,00	112,15	100,00	100,00	112,15

		MVAG		VC QU	Ergebnisvoranschlag			Finanzierungsvoranschlag		
		EH	FH		VA 2024	VA 2023	RA 2022	VA 2024	VA 2023	RA 2022
2/010000+816000	Kostenbeiträge für sonstige Leistungen	2114	3114	13	40 000,00	45 000,00	38 952,23	40 000,00	45 000,00	38 952,23
2/010000+817000	Erträge aus der Auflösung von sonstigen Rückstellungen	2117			41 400,00	0,00	38 075,37	0,00	0,00	0,00
2/010000+863000	Transfers von sonstigen Trägern öffentlichen Rechts und Sozialversicherungsträgern	2121	3121	15	9 000,00	13 300,00	13 262,00	9 000,00	13 300,00	13 262,00
<b>SU 21 / 31</b>	<b>Summe Erträge / Einzahlungen operative Gebarung</b>				<b>90 500,00</b>	<b>58 400,00</b>	<b>90 401,75</b>	<b>49 100,00</b>	<b>58 400,00</b>	<b>52 326,38</b>
1/010000-400000	Geringwertige Wirtschaftsgüter	2221	3221	23	2 000,00	2 000,00	946,71	2 000,00	2 000,00	946,71
1/010000-430000	Lebensmittel	2221	3221	23	300,00	200,00	160,97	300,00	200,00	160,97
1/010000-454000	Reinigungsmittel	2221	3221	23	200,00	200,00	7,61	200,00	200,00	7,61
1/010000-456000	Büromaterial	2221	3221	23	2 500,00	3 000,00	2 395,35	2 500,00	3 000,00	2 395,35
1/010000-457000	Gesetzblätter, Zeitschriften, Formulare	2221	3221	23	2 000,00	1 500,00	1 159,47	2 000,00	1 500,00	1 159,47
1/010000-458000	Mittel zur ärztlichen Betreuung und Gesundheitsvorsorge	2221	3221	23	100,00	100,00	49,85	100,00	100,00	49,85
1/010000-510000	Bezüge Vertragsbedienstete Verwaltung	2211	3211	20	250 800,00	191 000,00	222 780,88	250 800,00	191 000,00	222 780,88
1/010000-569000	Sonstige Nebengebühren	2211	3211	20	600,00	600,00	533,69	600,00	600,00	533,69
1/010000-580000	Sonstiger Dienstgeberbeitrag zum Ausgleichsfonds f.Familienbeihilfen	2212	3212	20	7 600,00	7 800,00	7 275,98	7 600,00	7 800,00	7 275,98
1/010000-582000	Sonstige Dienstgeberbeiträge zur sozialen Sicherheit	2212	3212	20	44 000,00	47 000,00	43 748,12	44 000,00	47 000,00	43 748,12
1/010000-591000	Dotierung von Rückstellungen für Abfertigungen	2214			0,00	0,00	698,30	0,00	0,00	0,00
1/010000-592000	Dotierung von Rückstellungen für Jubiläumszuwendungen	2214			1 300,00	2 300,00	0,00	0,00	0,00	0,00
1/010000-600000	Energiebezüge	2222	3222	24	2 500,00	1 900,00	470,08	2 500,00	1 900,00	470,08
1/010000-616000	Instandhaltung der Maschinen	2224	3224	24	1 500,00	1 500,00	1 211,71	1 500,00	1 500,00	1 211,71
1/010000-618000	Instandhaltung von sonstigen Anlagen	2224	3224	24	200,00	0,00	0,00	200,00	0,00	0,00
1/010000-630000	Postdienste	2222	3222	24	5 500,00	5 500,00	5 349,18	5 500,00	5 500,00	5 439,90
1/010000-631000	Telekommunikationsdienste	2222	3222	24	3 500,00	3 500,00	3 339,78	3 500,00	3 500,00	3 339,04
1/010000-640000	Rechts- und Beratungsaufwand	2222	3222	24	2 400,00	0,00	0,00	2 400,00	0,00	0,00
1/010000-670000	Versicherungen	2222	3222	24	5 600,00	5 600,00	5 446,90	5 600,00	5 600,00	5 446,90
1/010000-680000	Planmäßige Abschreibung	2226			2 800,00	7 600,00	12 765,20	0,00	0,00	0,00
1/010000-724000	Reisegebühren	2225	3225	24	600,00	1 500,00	1 278,14	600,00	1 500,00	1 278,14
1/010000-728000	Entgelte für sonstige Leistungen	2225	3225	24	20 000,00	18 000,00	17 102,46	20 000,00	18 000,00	16 990,82
1/010000-728100	Entgelte für duale Zustellung	2225	3225	24	600,00	500,00	430,91	600,00	500,00	369,47
<b>SU 22 / 32</b>	<b>Summe Aufwendungen / Auszahlungen operative Gebarung</b>				<b>356 600,00</b>	<b>301 300,00</b>	<b>327 151,29</b>	<b>352 500,00</b>	<b>291 400,00</b>	<b>313 604,69</b>
<b>SA 0 / SA 1</b>	<b>(0) Nettoergebnis (21 - 22) / (1) Geldfluss operative Gebarung (31 - 32)</b>				<b>-266 100,00</b>	<b>-242 900,00</b>	<b>-236 749,54</b>	<b>-303 400,00</b>	<b>-233 000,00</b>	<b>-261 278,31</b>
<b>SA01</b>	<b>Saldo (01) Haushaltsrücklagen (230 - 240)</b>				<b>0,00</b>	<b>0,00</b>	<b>0,00</b>	<b>0,00</b>	<b>0,00</b>	<b>0,00</b>
<b>SA00</b>	<b>Saldo (00) Nettoergebnis nach Haushaltsrücklagen (Saldo 0 + Saldo 01)</b>				<b>-266 100,00</b>	<b>-242 900,00</b>	<b>-236 749,54</b>			
<b>Investive Gebarung</b>										
<b>SU 33</b>	<b>Summe Einzahlungen investive Gebarung</b>							<b>0,00</b>	<b>0,00</b>	<b>0,00</b>



		MVAG		VC QU	Ergebnisvoranschlag			Finanzierungsvoranschlag		
		EH	FH		VA 2024	VA 2023	RA 2022	VA 2024	VA 2023	RA 2022
1/010000-042000	Amtsausstattung		3415	2 41	0,00	0,00	0,00	4 300,00	0,00	976,80
<b>SU 34</b>	<b>Summe Auszahlungen investive Gebarung</b>							<b>4 300,00</b>	<b>0,00</b>	<b>976,80</b>
<b>SA2</b>	<b>Saldo (2) Geldfluss aus der Investiven Gebarung (33 – 34)</b>							<b>-4 300,00</b>	<b>0,00</b>	<b>-976,80</b>
<b>SA3</b>	<b>Saldo (3) Nettofinanzierungssaldo (Saldo 1 + Saldo 2)</b>							<b>-307 700,00</b>	<b>-233 000,00</b>	<b>-262 255,11</b>
<b>Finanzierungstätigkeit</b>										
<b>SU 35</b>	<b>Summe Einzahlungen aus der Finanzierungstätigkeit</b>							<b>0,00</b>	<b>0,00</b>	<b>0,00</b>
<b>SU 36</b>	<b>Summe Auszahlungen aus der Finanzierungstätigkeit</b>							<b>0,00</b>	<b>0,00</b>	<b>0,00</b>
<b>SA4</b>	<b>Saldo (4) Geldfluss aus der Finanzierungstätigkeit (35 – 36)</b>							<b>0,00</b>	<b>0,00</b>	<b>0,00</b>
<b>SA5</b>	<b>Saldo (5) Geldfluss aus der voranschlagswirksamen Gebarung (Saldo 3 + Saldo 4)</b>							<b>-307 700,00</b>	<b>-233 000,00</b>	<b>-262 255,11</b>
<b>015</b>	<b>Pressestelle, Amtsblatt und Öffentlichkeitsarbeit</b>									
<b>015000</b>	<b>Öffentlichkeitsarbeit</b>									
<b>Operative Gebarung</b>										
2/015000+810000	Werbeinserate in Gemeindezeitung	2114	3114	13	4 000,00	3 000,00	3 240,00	4 000,00	3 000,00	3 000,00
<b>SU 21 / 31</b>	<b>Summe Erträge / Einzahlungen operative Gebarung</b>				<b>4 000,00</b>	<b>3 000,00</b>	<b>3 240,00</b>	<b>4 000,00</b>	<b>3 000,00</b>	<b>3 000,00</b>
1/015000-457000	Druckkosten Gemeindeinformation	2221	3221	23	7 200,00	6 500,00	6 629,70	7 200,00	6 500,00	6 629,70
1/015000-728000	Entgelte für sonstige Leistungen	2225	3225	24	500,00	1 000,00	196,80	500,00	1 000,00	196,80
<b>SU 22 / 32</b>	<b>Summe Aufwendungen / Auszahlungen operative Gebarung</b>				<b>7 700,00</b>	<b>7 500,00</b>	<b>6 826,50</b>	<b>7 700,00</b>	<b>7 500,00</b>	<b>6 826,50</b>
<b>SA 0 / SA 1</b>	<b>(0) Nettoergebnis (21 - 22) / (1) Geldfluss operative Gebarung (31 – 32)</b>				<b>-3 700,00</b>	<b>-4 500,00</b>	<b>-3 586,50</b>	<b>-3 700,00</b>	<b>-4 500,00</b>	<b>-3 826,50</b>
<b>SA01</b>	<b>Saldo (01) Haushaltsrücklagen (230 - 240)</b>				<b>0,00</b>	<b>0,00</b>	<b>0,00</b>	<b>0,00</b>	<b>0,00</b>	<b>0,00</b>
<b>SA00</b>	<b>Saldo (00) Nettoergebnis nach Haushaltsrücklagen (Saldo 0 + Saldo 01)</b>				<b>-3 700,00</b>	<b>-4 500,00</b>	<b>-3 586,50</b>			
<b>Investive Gebarung</b>										
<b>SU 33</b>	<b>Summe Einzahlungen investive Gebarung</b>							<b>0,00</b>	<b>0,00</b>	<b>0,00</b>
<b>SU 34</b>	<b>Summe Auszahlungen investive Gebarung</b>							<b>0,00</b>	<b>0,00</b>	<b>0,00</b>
<b>SA2</b>	<b>Saldo (2) Geldfluss aus der Investiven Gebarung (33 – 34)</b>							<b>0,00</b>	<b>0,00</b>	<b>0,00</b>
<b>SA3</b>	<b>Saldo (3) Nettofinanzierungssaldo (Saldo 1 + Saldo 2)</b>							<b>-3 700,00</b>	<b>-4 500,00</b>	<b>-3 826,50</b>
<b>Finanzierungstätigkeit</b>										
<b>SU 35</b>	<b>Summe Einzahlungen aus der Finanzierungstätigkeit</b>							<b>0,00</b>	<b>0,00</b>	<b>0,00</b>
<b>SU 36</b>	<b>Summe Auszahlungen aus der Finanzierungstätigkeit</b>							<b>0,00</b>	<b>0,00</b>	<b>0,00</b>
<b>SA4</b>	<b>Saldo (4) Geldfluss aus der Finanzierungstätigkeit (35 – 36)</b>							<b>0,00</b>	<b>0,00</b>	<b>0,00</b>
<b>SA5</b>	<b>Saldo (5) Geldfluss aus der voranschlagswirksamen Gebarung (Saldo 3 + Saldo 4)</b>							<b>-3 700,00</b>	<b>-4 500,00</b>	<b>-3 826,50</b>
<b>019</b>	<b>Repräsentation</b>									
<b>019000</b>	<b>Repräsentationen</b>									
<b>Operative Gebarung</b>										
<b>SU 21 / 31</b>	<b>Summe Erträge / Einzahlungen operative Gebarung</b>				<b>0,00</b>	<b>0,00</b>	<b>0,00</b>	<b>0,00</b>	<b>0,00</b>	<b>0,00</b>
1/019000-723000	Repräsentationsauslage	2225	3225	24	1 000,00	1 000,00	919,24	1 000,00	1 000,00	919,24
<b>SU 22 / 32</b>	<b>Summe Aufwendungen / Auszahlungen operative Gebarung</b>				<b>1 000,00</b>	<b>1 000,00</b>	<b>919,24</b>	<b>1 000,00</b>	<b>1 000,00</b>	<b>919,24</b>

	MVAG	VC QU	Ergebnisvoranschlag			Finanzierungsvoranschlag					
			EH	FH	VA 2024	VA 2023	RA 2022	VA 2024	VA 2023	RA 2022	
<b>SA 0 / SA 1</b>			<b>(0) Nettoergebnis (21 - 22) / (1) Geldfluss operative Gebarung (31 - 32)</b>			<b>-1 000,00</b>	<b>-1 000,00</b>	<b>-919,24</b>	<b>-1 000,00</b>	<b>-1 000,00</b>	<b>-919,24</b>
SA01			Saldo (01) Haushaltsrücklagen (230 - 240)			0,00	0,00	0,00	0,00	0,00	0,00
SA00			Saldo (00) Nettoergebnis nach Haushaltsrücklagen (Saldo 0 + Saldo 01)			-1 000,00	-1 000,00	-919,24			
<b>Investive Gebarung</b>											
SU 33			Summe Einzahlungen investive Gebarung						0,00	0,00	0,00
SU 34			Summe Auszahlungen investive Gebarung						0,00	0,00	0,00
SA2			Saldo (2) Geldfluss aus der Investiven Gebarung (33 - 34)						0,00	0,00	0,00
SA3			Saldo (3) Nettofinanzierungssaldo (Saldo 1 + Saldo 2)						-1 000,00	-1 000,00	-919,24
<b>Finanzierungstätigkeit</b>											
SU 35			Summe Einzahlungen aus der Finanzierungstätigkeit						0,00	0,00	0,00
SU 36			Summe Auszahlungen aus der Finanzierungstätigkeit						0,00	0,00	0,00
SA4			Saldo (4) Geldfluss aus der Finanzierungstätigkeit (35 - 36)						0,00	0,00	0,00
SA5			Saldo (5) Geldfluss aus der voranschlagswirksamen Gebarung (Saldo 3 + Saldo 4)						-1 000,00	-1 000,00	-919,24
<b>02 Hauptverwaltung</b>											
<b>021 Statistisches Amt</b>											
<b>021000 Statistisches Amt</b>											
<b>Operative Gebarung</b>											
2/021000+816000			2114	3114	13	100,00	100,00	66,82	100,00	100,00	66,82
			Kostenersätze für statistische Erhebungen								
SU 21 / 31			Summe Erträge / Einzahlungen operative Gebarung			100,00	100,00	66,82	100,00	100,00	66,82
SU 22 / 32			Summe Aufwendungen / Auszahlungen operative Gebarung			0,00	0,00	0,00	0,00	0,00	0,00
<b>SA 0 / SA 1</b>			<b>(0) Nettoergebnis (21 - 22) / (1) Geldfluss operative Gebarung (31 - 32)</b>			<b>100,00</b>	<b>100,00</b>	<b>66,82</b>	<b>100,00</b>	<b>100,00</b>	<b>66,82</b>
SA01			Saldo (01) Haushaltsrücklagen (230 - 240)			0,00	0,00	0,00	0,00	0,00	0,00
SA00			Saldo (00) Nettoergebnis nach Haushaltsrücklagen (Saldo 0 + Saldo 01)			100,00	100,00	66,82			
<b>Investive Gebarung</b>											
SU 33			Summe Einzahlungen investive Gebarung						0,00	0,00	0,00
SU 34			Summe Auszahlungen investive Gebarung						0,00	0,00	0,00
SA2			Saldo (2) Geldfluss aus der Investiven Gebarung (33 - 34)						0,00	0,00	0,00
SA3			Saldo (3) Nettofinanzierungssaldo (Saldo 1 + Saldo 2)						100,00	100,00	66,82
<b>Finanzierungstätigkeit</b>											
SU 35			Summe Einzahlungen aus der Finanzierungstätigkeit						0,00	0,00	0,00
SU 36			Summe Auszahlungen aus der Finanzierungstätigkeit						0,00	0,00	0,00
SA4			Saldo (4) Geldfluss aus der Finanzierungstätigkeit (35 - 36)						0,00	0,00	0,00
SA5			Saldo (5) Geldfluss aus der voranschlagswirksamen Gebarung (Saldo 3 + Saldo 4)						100,00	100,00	66,82

		MVAG VC QU			Ergebnisvoranschlag			Finanzierungsvoranschlag		
		EH	FH		VA 2024	VA 2023	RA 2022	VA 2024	VA 2023	RA 2022
<b>022</b>	<b>Standesamt</b>									
<b>022000</b>	<b>Standesamt</b>									
<b>Operative Gebarung</b>										
<b>SU 21 / 31</b>	<b>Summe Erträge / Einzahlungen operative Gebarung</b>				<b>0,00</b>	<b>0,00</b>	<b>0,00</b>	<b>0,00</b>	<b>0,00</b>	<b>0,00</b>
1/022000-752000	Beitrag Standesamts- und Staatsbürgerschaftsverband	2231	3231	26	36 900,00	37 500,00	34 464,26	36 900,00	37 500,00	34 464,26
<b>SU 22 / 32</b>	<b>Summe Aufwendungen / Auszahlungen operative Gebarung</b>				<b>36 900,00</b>	<b>37 500,00</b>	<b>34 464,26</b>	<b>36 900,00</b>	<b>37 500,00</b>	<b>34 464,26</b>
<b>SA 0 / SA 1</b>	<b>(0) Nettoergebnis (21 - 22) / (1) Geldfluss operative Gebarung (31 – 32)</b>				<b>-36 900,00</b>	<b>-37 500,00</b>	<b>-34 464,26</b>	<b>-36 900,00</b>	<b>-37 500,00</b>	<b>-34 464,26</b>
<b>SA01</b>	<b>Saldo (01) Haushaltsrücklagen (230 - 240)</b>				<b>0,00</b>	<b>0,00</b>	<b>0,00</b>	<b>0,00</b>	<b>0,00</b>	<b>0,00</b>
<b>SA00</b>	<b>Saldo (00) Nettoergebnis nach Haushaltsrücklagen (Saldo 0 + Saldo 01)</b>				<b>-36 900,00</b>	<b>-37 500,00</b>	<b>-34 464,26</b>			
<b>Investive Gebarung</b>										
<b>SU 33</b>	<b>Summe Einzahlungen investive Gebarung</b>							<b>0,00</b>	<b>0,00</b>	<b>0,00</b>
<b>SU 34</b>	<b>Summe Auszahlungen investive Gebarung</b>							<b>0,00</b>	<b>0,00</b>	<b>0,00</b>
<b>SA2</b>	<b>Saldo (2) Geldfluss aus der Investiven Gebarung (33 – 34)</b>							<b>0,00</b>	<b>0,00</b>	<b>0,00</b>
<b>SA3</b>	<b>Saldo (3) Nettofinanzierungssaldo (Saldo 1 + Saldo 2)</b>							<b>-36 900,00</b>	<b>-37 500,00</b>	<b>-34 464,26</b>
<b>Finanzierungstätigkeit</b>										
<b>SU 35</b>	<b>Summe Einzahlungen aus der Finanzierungstätigkeit</b>							<b>0,00</b>	<b>0,00</b>	<b>0,00</b>
<b>SU 36</b>	<b>Summe Auszahlungen aus der Finanzierungstätigkeit</b>							<b>0,00</b>	<b>0,00</b>	<b>0,00</b>
<b>SA4</b>	<b>Saldo (4) Geldfluss aus der Finanzierungstätigkeit (35 – 36)</b>							<b>0,00</b>	<b>0,00</b>	<b>0,00</b>
<b>SA5</b>	<b>Saldo (5) Geldfluss aus der voranschlagswirksamen Gebarung (Saldo 3 + Saldo 4)</b>							<b>-36 900,00</b>	<b>-37 500,00</b>	<b>-34 464,26</b>
<b>024</b>	<b>Wahlamt</b>									
<b>024000</b>	<b>Wahlangelegenheiten</b>									
<b>Operative Gebarung</b>										
2/024000+816000	Kostensätze für Wahlen	2114	3114	13	2 000,00	1 000,00	1 574,43	2 000,00	1 000,00	1 574,43
<b>SU 21 / 31</b>	<b>Summe Erträge / Einzahlungen operative Gebarung</b>				<b>2 000,00</b>	<b>1 000,00</b>	<b>1 574,43</b>	<b>2 000,00</b>	<b>1 000,00</b>	<b>1 574,43</b>
1/024000-430000	Bewirtung Wahlbehörden	2221	3221	23	800,00	300,00	299,29	800,00	300,00	299,29
1/024000-456000	Büromaterial	2221	3221	23	400,00	100,00	30,16	400,00	100,00	30,16
1/024000-630000	Postdienste	2222	3222	24	1 500,00	800,00	479,50	1 500,00	800,00	479,50
1/024000-728000	Kosten der Wahlen	2225	3225	24	3 000,00	1 500,00	1 323,89	3 000,00	1 500,00	1 323,89
<b>SU 22 / 32</b>	<b>Summe Aufwendungen / Auszahlungen operative Gebarung</b>				<b>5 700,00</b>	<b>2 700,00</b>	<b>2 132,84</b>	<b>5 700,00</b>	<b>2 700,00</b>	<b>2 132,84</b>
<b>SA 0 / SA 1</b>	<b>(0) Nettoergebnis (21 - 22) / (1) Geldfluss operative Gebarung (31 – 32)</b>				<b>-3 700,00</b>	<b>-1 700,00</b>	<b>-558,41</b>	<b>-3 700,00</b>	<b>-1 700,00</b>	<b>-558,41</b>
<b>SA01</b>	<b>Saldo (01) Haushaltsrücklagen (230 - 240)</b>				<b>0,00</b>	<b>0,00</b>	<b>0,00</b>	<b>0,00</b>	<b>0,00</b>	<b>0,00</b>
<b>SA00</b>	<b>Saldo (00) Nettoergebnis nach Haushaltsrücklagen (Saldo 0 + Saldo 01)</b>				<b>-3 700,00</b>	<b>-1 700,00</b>	<b>-558,41</b>			
<b>Investive Gebarung</b>										
<b>SU 33</b>	<b>Summe Einzahlungen investive Gebarung</b>							<b>0,00</b>	<b>0,00</b>	<b>0,00</b>
<b>SU 34</b>	<b>Summe Auszahlungen investive Gebarung</b>							<b>0,00</b>	<b>0,00</b>	<b>0,00</b>
<b>SA2</b>	<b>Saldo (2) Geldfluss aus der Investiven Gebarung (33 – 34)</b>							<b>0,00</b>	<b>0,00</b>	<b>0,00</b>

		MVAG VC QU			Ergebnisvoranschlag			Finanzierungsvoranschlag		
		EH	FH		VA 2024	VA 2023	RA 2022	VA 2024	VA 2023	RA 2022
<b>SA3</b>	<b>Saldo (3) Nettofinanzierungssaldo (Saldo 1 + Saldo 2)</b>							<b>-3 700,00</b>	<b>-1 700,00</b>	<b>-558,41</b>
<b>Finanzierungstätigkeit</b>										
<b>SU 35</b>	<b>Summe Einzahlungen aus der Finanzierungstätigkeit</b>							<b>0,00</b>	<b>0,00</b>	<b>0,00</b>
<b>SU 36</b>	<b>Summe Auszahlungen aus der Finanzierungstätigkeit</b>							<b>0,00</b>	<b>0,00</b>	<b>0,00</b>
<b>SA4</b>	<b>Saldo (4) Geldfluss aus der Finanzierungstätigkeit (35 – 36)</b>							<b>0,00</b>	<b>0,00</b>	<b>0,00</b>
<b>SA5</b>	<b>Saldo (5) Geldfluss aus der voranschlagswirksamen Gebarung (Saldo 3 + Saldo 4)</b>							<b>-3 700,00</b>	<b>-1 700,00</b>	<b>-558,41</b>
<b>029 Amtsgebäude</b>										
<b>029000 Amtsgebäude</b>										
<b>Operative Gebarung</b>										
2/029000+811000	Mieten und Betriebs- kostenersätze	2115	3115	14	4 000,00	4 000,00	3 824,41	4 000,00	4 000,00	3 824,41
<b>SU 21 / 31</b>	<b>Summe Erträge / Einzahlungen operative Gebarung</b>				<b>4 000,00</b>	<b>4 000,00</b>	<b>3 824,41</b>	<b>4 000,00</b>	<b>4 000,00</b>	<b>3 824,41</b>
1/029000-600000	Energiebezüge	2222	3222	24	4 000,00	5 000,00	1 935,15	4 000,00	5 000,00	1 935,15
1/029000-614000	Instandhaltung des Amtsgebäudes	2224	3224	24	1 000,00	1 000,00	6 981,43	1 000,00	1 000,00	4 215,58
1/029000-680000	Planmäßige Abschreibung	2226			31 700,00	31 700,00	31 741,82	0,00	0,00	0,00
1/029000-700000	Betriebskosten AN, Hauptstraße 117	2223	3223	24	1 800,00	1 800,00	1 632,96	1 800,00	1 800,00	1 632,96
<b>SU 22 / 32</b>	<b>Summe Aufwendungen / Auszahlungen operative Gebarung</b>				<b>38 500,00</b>	<b>39 500,00</b>	<b>42 291,36</b>	<b>6 800,00</b>	<b>7 800,00</b>	<b>7 783,69</b>
<b>SA 0 / SA 1</b>	<b>(0) Nettoergebnis (21 - 22) / (1) Geldfluss operative Gebarung (31 – 32)</b>				<b>-34 500,00</b>	<b>-35 500,00</b>	<b>-38 466,95</b>	<b>-2 800,00</b>	<b>-3 800,00</b>	<b>-3 959,28</b>
<b>SA01</b>	<b>Saldo (01) Haushaltsrücklagen (230 - 240)</b>				<b>0,00</b>	<b>0,00</b>	<b>0,00</b>	<b>0,00</b>	<b>0,00</b>	<b>0,00</b>
<b>SA00</b>	<b>Saldo (00) Nettoergebnis nach Haushaltsrücklagen (Saldo 0 + Saldo 01)</b>				<b>-34 500,00</b>	<b>-35 500,00</b>	<b>-38 466,95</b>			
<b>Investive Gebarung</b>										
<b>SU 33</b>	<b>Summe Einzahlungen investive Gebarung</b>							<b>0,00</b>	<b>0,00</b>	<b>0,00</b>
<b>SU 34</b>	<b>Summe Auszahlungen investive Gebarung</b>							<b>0,00</b>	<b>0,00</b>	<b>0,00</b>
<b>SA2</b>	<b>Saldo (2) Geldfluss aus der Investiven Gebarung (33 – 34)</b>							<b>0,00</b>	<b>0,00</b>	<b>0,00</b>
<b>SA3</b>	<b>Saldo (3) Nettofinanzierungssaldo (Saldo 1 + Saldo 2)</b>							<b>-2 800,00</b>	<b>-3 800,00</b>	<b>-3 959,28</b>
<b>Finanzierungstätigkeit</b>										
<b>SU 35</b>	<b>Summe Einzahlungen aus der Finanzierungstätigkeit</b>							<b>0,00</b>	<b>0,00</b>	<b>0,00</b>
<b>SU 36</b>	<b>Summe Auszahlungen aus der Finanzierungstätigkeit</b>							<b>0,00</b>	<b>0,00</b>	<b>0,00</b>
<b>SA4</b>	<b>Saldo (4) Geldfluss aus der Finanzierungstätigkeit (35 – 36)</b>							<b>0,00</b>	<b>0,00</b>	<b>0,00</b>
<b>SA5</b>	<b>Saldo (5) Geldfluss aus der voranschlagswirksamen Gebarung (Saldo 3 + Saldo 4)</b>							<b>-2 800,00</b>	<b>-3 800,00</b>	<b>-3 959,28</b>
<b>03 Bauverwaltung</b>										
<b>031 Amt für Raumordnung und Raumplanung</b>										
<b>031000 Raumordnung und Raumplanung</b>										
<b>Operative Gebarung</b>										
<b>SU 21 / 31</b>	<b>Summe Erträge / Einzahlungen operative Gebarung</b>				<b>0,00</b>	<b>0,00</b>	<b>0,00</b>	<b>0,00</b>	<b>0,00</b>	<b>0,00</b>

		MVAG VC QU			Ergebnisvoranschlag			Finanzierungsvoranschlag		
		EH	FH		VA 2024	VA 2023	RA 2022	VA 2024	VA 2023	RA 2022
1/031000-728000	Entgelte für sonstige Leistungen	2225	3225	24	1 500,00	2 500,00	1 478,28	1 500,00	2 500,00	1 478,28
<b>SU 22 / 32</b>	<b>Summe Aufwendungen / Auszahlungen operative Gebarung</b>				<b>1 500,00</b>	<b>2 500,00</b>	<b>1 478,28</b>	<b>1 500,00</b>	<b>2 500,00</b>	<b>1 478,28</b>
<b>SA 0 / SA 1</b>	<b>(0) Nettoergebnis (21 - 22) / (1) Geldfluss operative Gebarung (31 - 32)</b>				<b>-1 500,00</b>	<b>-2 500,00</b>	<b>-1 478,28</b>	<b>-1 500,00</b>	<b>-2 500,00</b>	<b>-1 478,28</b>
<b>SA01</b>	<b>Saldo (01) Haushaltsrücklagen (230 - 240)</b>				<b>0,00</b>	<b>0,00</b>	<b>0,00</b>	<b>0,00</b>	<b>0,00</b>	<b>0,00</b>
<b>SA00</b>	<b>Saldo (00) Nettoergebnis nach Haushaltsrücklagen (Saldo 0 + Saldo 01)</b>				<b>-1 500,00</b>	<b>-2 500,00</b>	<b>-1 478,28</b>			
<b>Investive Gebarung</b>										
<b>SU 33</b>	<b>Summe Einzahlungen investive Gebarung</b>							<b>0,00</b>	<b>0,00</b>	<b>0,00</b>
1/031000-070000	Aktivierungsfähige Rechte (immaterielle Vermögenswerte)		3411	2 42	0,00	0,00	0,00	30 000,00	0,00	0,00
<b>SU 34</b>	<b>Summe Auszahlungen investive Gebarung</b>							<b>30 000,00</b>	<b>0,00</b>	<b>0,00</b>
<b>SA2</b>	<b>Saldo (2) Geldfluss aus der Investiven Gebarung (33 - 34)</b>							<b>-30 000,00</b>	<b>0,00</b>	<b>0,00</b>
<b>SA3</b>	<b>Saldo (3) Nettofinanzierungssaldo (Saldo 1 + Saldo 2)</b>							<b>-31 500,00</b>	<b>-2 500,00</b>	<b>-1 478,28</b>
<b>Finanzierungstätigkeit</b>										
<b>SU 35</b>	<b>Summe Einzahlungen aus der Finanzierungstätigkeit</b>							<b>0,00</b>	<b>0,00</b>	<b>0,00</b>
<b>SU 36</b>	<b>Summe Auszahlungen aus der Finanzierungstätigkeit</b>							<b>0,00</b>	<b>0,00</b>	<b>0,00</b>
<b>SA4</b>	<b>Saldo (4) Geldfluss aus der Finanzierungstätigkeit (35 - 36)</b>							<b>0,00</b>	<b>0,00</b>	<b>0,00</b>
<b>SA5</b>	<b>Saldo (5) Geldfluss aus der voranschlagswirksamen Gebarung (Saldo 3 + Saldo 4)</b>							<b>-31 500,00</b>	<b>-2 500,00</b>	<b>-1 478,28</b>
<b>06 Sonstige Maßnahmen</b>										
<b>060</b>	<b>Beiträge an Verbände, Vereine oder sonstige Organisationen</b>									
<b>060000</b>	<b>Beiträge an Verbände, Vereine und sonstige Organisationen</b>									
<b>Operative Gebarung</b>										
<b>SU 21 / 31</b>	<b>Summe Erträge / Einzahlungen operative Gebarung</b>				<b>0,00</b>	<b>0,00</b>	<b>0,00</b>	<b>0,00</b>	<b>0,00</b>	<b>0,00</b>
1/060000-726000	Beiträge an Verbände und Vereine	2225	3225	24	16 500,00	16 500,00	16 305,21	16 500,00	16 500,00	16 305,21
<b>SU 22 / 32</b>	<b>Summe Aufwendungen / Auszahlungen operative Gebarung</b>				<b>16 500,00</b>	<b>16 500,00</b>	<b>16 305,21</b>	<b>16 500,00</b>	<b>16 500,00</b>	<b>16 305,21</b>
<b>SA 0 / SA 1</b>	<b>(0) Nettoergebnis (21 - 22) / (1) Geldfluss operative Gebarung (31 - 32)</b>				<b>-16 500,00</b>	<b>-16 500,00</b>	<b>-16 305,21</b>	<b>-16 500,00</b>	<b>-16 500,00</b>	<b>-16 305,21</b>
<b>SA01</b>	<b>Saldo (01) Haushaltsrücklagen (230 - 240)</b>				<b>0,00</b>	<b>0,00</b>	<b>0,00</b>	<b>0,00</b>	<b>0,00</b>	<b>0,00</b>
<b>SA00</b>	<b>Saldo (00) Nettoergebnis nach Haushaltsrücklagen (Saldo 0 + Saldo 01)</b>				<b>-16 500,00</b>	<b>-16 500,00</b>	<b>-16 305,21</b>			
<b>Investive Gebarung</b>										
<b>SU 33</b>	<b>Summe Einzahlungen investive Gebarung</b>							<b>0,00</b>	<b>0,00</b>	<b>0,00</b>
<b>SU 34</b>	<b>Summe Auszahlungen investive Gebarung</b>							<b>0,00</b>	<b>0,00</b>	<b>0,00</b>
<b>SA2</b>	<b>Saldo (2) Geldfluss aus der Investiven Gebarung (33 - 34)</b>							<b>0,00</b>	<b>0,00</b>	<b>0,00</b>
<b>SA3</b>	<b>Saldo (3) Nettofinanzierungssaldo (Saldo 1 + Saldo 2)</b>							<b>-16 500,00</b>	<b>-16 500,00</b>	<b>-16 305,21</b>
<b>Finanzierungstätigkeit</b>										
<b>SU 35</b>	<b>Summe Einzahlungen aus der Finanzierungstätigkeit</b>							<b>0,00</b>	<b>0,00</b>	<b>0,00</b>
<b>SU 36</b>	<b>Summe Auszahlungen aus der Finanzierungstätigkeit</b>							<b>0,00</b>	<b>0,00</b>	<b>0,00</b>
<b>SA4</b>	<b>Saldo (4) Geldfluss aus der Finanzierungstätigkeit (35 - 36)</b>							<b>0,00</b>	<b>0,00</b>	<b>0,00</b>

		MVAG VC QU			Ergebnisvoranschlag			Finanzierungsvoranschlag		
		EH	FH		VA 2024	VA 2023	RA 2022	VA 2024	VA 2023	RA 2022
<b>SA5</b>	<b>Saldo (5) Geldfluss aus der voranschlagswirksamen Gebarung (Saldo 3 + Saldo 4)</b>							<b>-16 500,00</b>	<b>-16 500,00</b>	<b>-16 305,21</b>
<b>061</b>	<b>Sonstige Subventionen</b>									
<b>061000</b>	<b>Sonstige Subventionen</b>									
<b>Operative Gebarung</b>										
<b>SU 21 / 31</b>	<b>Summe Erträge / Einzahlungen operative Gebarung</b>				<b>0,00</b>	<b>0,00</b>	<b>0,00</b>	<b>0,00</b>	<b>0,00</b>	<b>0,00</b>
1/061000-757000	Transfers an private Organisationen ohne Erwerbszweck	2234	3234	27	6 000,00	15 000,00	9 396,00	6 000,00	15 000,00	9 396,00
1/061000-777000	Sonstige Subventionen	2234		44	25 000,00	10 000,00	3 276,00	0,00	0,00	0,00
<b>SU 22 / 32</b>	<b>Summe Aufwendungen / Auszahlungen operative Gebarung</b>				<b>31 000,00</b>	<b>25 000,00</b>	<b>12 672,00</b>	<b>6 000,00</b>	<b>15 000,00</b>	<b>9 396,00</b>
<b>SA 0 / SA 1</b>	<b>(0) Nettoergebnis (21 - 22) / (1) Geldfluss operative Gebarung (31 - 32)</b>				<b>-31 000,00</b>	<b>-25 000,00</b>	<b>-12 672,00</b>	<b>-6 000,00</b>	<b>-15 000,00</b>	<b>-9 396,00</b>
<b>SA01</b>	<b>Saldo (01) Haushaltsrücklagen (230 - 240)</b>				<b>0,00</b>	<b>0,00</b>	<b>0,00</b>	<b>0,00</b>	<b>0,00</b>	<b>0,00</b>
<b>SA00</b>	<b>Saldo (00) Nettoergebnis nach Haushaltsrücklagen (Saldo 0 + Saldo 01)</b>				<b>-31 000,00</b>	<b>-25 000,00</b>	<b>-12 672,00</b>			
<b>Investive Gebarung</b>										
<b>SU 33</b>	<b>Summe Einzahlungen investive Gebarung</b>							<b>0,00</b>	<b>0,00</b>	<b>0,00</b>
1/061000-777000	Sonstige Subventionen		3434	44	0,00	0,00	0,00	25 000,00	10 000,00	3 276,00
<b>SU 34</b>	<b>Summe Auszahlungen investive Gebarung</b>							<b>25 000,00</b>	<b>10 000,00</b>	<b>3 276,00</b>
<b>SA2</b>	<b>Saldo (2) Geldfluss aus der Investiven Gebarung (33 - 34)</b>							<b>-25 000,00</b>	<b>-10 000,00</b>	<b>-3 276,00</b>
<b>SA3</b>	<b>Saldo (3) Nettofinanzierungssaldo (Saldo 1 + Saldo 2)</b>							<b>-31 000,00</b>	<b>-25 000,00</b>	<b>-12 672,00</b>
<b>Finanzierungstätigkeit</b>										
<b>SU 35</b>	<b>Summe Einzahlungen aus der Finanzierungstätigkeit</b>							<b>0,00</b>	<b>0,00</b>	<b>0,00</b>
<b>SU 36</b>	<b>Summe Auszahlungen aus der Finanzierungstätigkeit</b>							<b>0,00</b>	<b>0,00</b>	<b>0,00</b>
<b>SA4</b>	<b>Saldo (4) Geldfluss aus der Finanzierungstätigkeit (35 - 36)</b>							<b>0,00</b>	<b>0,00</b>	<b>0,00</b>
<b>SA5</b>	<b>Saldo (5) Geldfluss aus der voranschlagswirksamen Gebarung (Saldo 3 + Saldo 4)</b>							<b>-31 000,00</b>	<b>-25 000,00</b>	<b>-12 672,00</b>
<b>062</b>	<b>Ehrungen und Auszeichnungen</b>									
<b>062000</b>	<b>Ehrungen und Auszeichnungen</b>									
<b>Operative Gebarung</b>										
<b>SU 21 / 31</b>	<b>Summe Erträge / Einzahlungen operative Gebarung</b>				<b>0,00</b>	<b>0,00</b>	<b>0,00</b>	<b>0,00</b>	<b>0,00</b>	<b>0,00</b>
1/062000-768000	Ehrungen und Auszeichnungen	2234	3234	27	8 000,00	4 000,00	8 748,03	8 000,00	4 000,00	8 598,03
<b>SU 22 / 32</b>	<b>Summe Aufwendungen / Auszahlungen operative Gebarung</b>				<b>8 000,00</b>	<b>4 000,00</b>	<b>8 748,03</b>	<b>8 000,00</b>	<b>4 000,00</b>	<b>8 598,03</b>
<b>SA 0 / SA 1</b>	<b>(0) Nettoergebnis (21 - 22) / (1) Geldfluss operative Gebarung (31 - 32)</b>				<b>-8 000,00</b>	<b>-4 000,00</b>	<b>-8 748,03</b>	<b>-8 000,00</b>	<b>-4 000,00</b>	<b>-8 598,03</b>
<b>SA01</b>	<b>Saldo (01) Haushaltsrücklagen (230 - 240)</b>				<b>0,00</b>	<b>0,00</b>	<b>0,00</b>	<b>0,00</b>	<b>0,00</b>	<b>0,00</b>
<b>SA00</b>	<b>Saldo (00) Nettoergebnis nach Haushaltsrücklagen (Saldo 0 + Saldo 01)</b>				<b>-8 000,00</b>	<b>-4 000,00</b>	<b>-8 748,03</b>			
<b>Investive Gebarung</b>										
<b>SU 33</b>	<b>Summe Einzahlungen investive Gebarung</b>							<b>0,00</b>	<b>0,00</b>	<b>0,00</b>
<b>SU 34</b>	<b>Summe Auszahlungen investive Gebarung</b>							<b>0,00</b>	<b>0,00</b>	<b>0,00</b>
<b>SA2</b>	<b>Saldo (2) Geldfluss aus der Investiven Gebarung (33 - 34)</b>							<b>0,00</b>	<b>0,00</b>	<b>0,00</b>

	MVAG	VC QU	Ergebnisvoranschlag			Finanzierungsvoranschlag						
			EH	FH	VA 2024	VA 2023	RA 2022	VA 2024	VA 2023	RA 2022		
<b>SA3</b>			<b>Saldo (3) Nettofinanzierungssaldo (Saldo 1 + Saldo 2)</b>						<b>-8 000,00</b>	<b>-4 000,00</b>	<b>-8 598,03</b>	
<b>Finanzierungstätigkeit</b>												
<b>SU 35</b>			<b>Summe Einzahlungen aus der Finanzierungstätigkeit</b>						<b>0,00</b>	<b>0,00</b>	<b>0,00</b>	
<b>SU 36</b>			<b>Summe Auszahlungen aus der Finanzierungstätigkeit</b>						<b>0,00</b>	<b>0,00</b>	<b>0,00</b>	
<b>SA4</b>			<b>Saldo (4) Geldfluss aus der Finanzierungstätigkeit (35 – 36)</b>						<b>0,00</b>	<b>0,00</b>	<b>0,00</b>	
<b>SA5</b>			<b>Saldo (5) Geldfluss aus der voranschlagswirksamen Gebarung (Saldo 3 + Saldo 4)</b>						<b>-8 000,00</b>	<b>-4 000,00</b>	<b>-8 598,03</b>	
<b>09</b>	<b>Personalbetreuung</b>											
<b>091</b>	<b>Personalausbildung und Personalfortbildung</b>											
<b>091000</b>	<b>Personalausbildung und Personalfortbildung</b>											
<b>Operative Gebarung</b>												
<b>SU 21 / 31</b>			<b>Summe Erträge / Einzahlungen operative Gebarung</b>			<b>0,00</b>	<b>0,00</b>	<b>0,00</b>	<b>0,00</b>	<b>0,00</b>	<b>0,00</b>	
1/091000-728000			Entgelte für sonstige Leistungen	2225	3225	24	5 000,00	5 000,00	3 622,88	5 000,00	5 000,00	3 622,88
<b>SU 22 / 32</b>			<b>Summe Aufwendungen / Auszahlungen operative Gebarung</b>			<b>5 000,00</b>	<b>5 000,00</b>	<b>3 622,88</b>	<b>5 000,00</b>	<b>5 000,00</b>	<b>3 622,88</b>	
<b>SA 0 / SA 1</b>			<b>(0) Nettoergebnis (21 - 22) / (1) Geldfluss operative Gebarung (31 – 32)</b>			<b>-5 000,00</b>	<b>-5 000,00</b>	<b>-3 622,88</b>	<b>-5 000,00</b>	<b>-5 000,00</b>	<b>-3 622,88</b>	
<b>SA01</b>			<b>Saldo (01) Haushaltsrücklagen (230 - 240)</b>			<b>0,00</b>	<b>0,00</b>	<b>0,00</b>	<b>0,00</b>	<b>0,00</b>	<b>0,00</b>	
<b>SA00</b>			<b>Saldo (00) Nettoergebnis nach Haushaltsrücklagen (Saldo 0 + Saldo 01)</b>			<b>-5 000,00</b>	<b>-5 000,00</b>	<b>-3 622,88</b>				
<b>Investive Gebarung</b>												
<b>SU 33</b>			<b>Summe Einzahlungen investive Gebarung</b>						<b>0,00</b>	<b>0,00</b>	<b>0,00</b>	
<b>SU 34</b>			<b>Summe Auszahlungen investive Gebarung</b>						<b>0,00</b>	<b>0,00</b>	<b>0,00</b>	
<b>SA2</b>			<b>Saldo (2) Geldfluss aus der Investiven Gebarung (33 – 34)</b>						<b>0,00</b>	<b>0,00</b>	<b>0,00</b>	
<b>SA3</b>			<b>Saldo (3) Nettofinanzierungssaldo (Saldo 1 + Saldo 2)</b>						<b>-5 000,00</b>	<b>-5 000,00</b>	<b>-3 622,88</b>	
<b>Finanzierungstätigkeit</b>												
<b>SU 35</b>			<b>Summe Einzahlungen aus der Finanzierungstätigkeit</b>						<b>0,00</b>	<b>0,00</b>	<b>0,00</b>	
<b>SU 36</b>			<b>Summe Auszahlungen aus der Finanzierungstätigkeit</b>						<b>0,00</b>	<b>0,00</b>	<b>0,00</b>	
<b>SA4</b>			<b>Saldo (4) Geldfluss aus der Finanzierungstätigkeit (35 – 36)</b>						<b>0,00</b>	<b>0,00</b>	<b>0,00</b>	
<b>SA5</b>			<b>Saldo (5) Geldfluss aus der voranschlagswirksamen Gebarung (Saldo 3 + Saldo 4)</b>						<b>-5 000,00</b>	<b>-5 000,00</b>	<b>-3 622,88</b>	

		MVAG VC QU			Ergebnisvoranschlag			Finanzierungsvoranschlag		
		EH	FH		VA 2024	VA 2023	RA 2022	VA 2024	VA 2023	RA 2022
<b>1 Öffentliche Ordnung und Sicherheit</b>										
<b>13</b>	<b>Sonderpolizei</b>									
<b>131</b>	<b>Bau- und Feuerpolizei</b>									
<b>131000</b>	<b>Bau- und Feuerpolizei</b>									
<b>Operative Gebarung</b>										
2/131000+808000	Hausnummerntafeln - Verkauf	2116	3116	16	200,00	200,00	176,00	200,00	200,00	176,00
2/131000+816000	Ersatz der Sachverständigenhonorare	2114	3114	13	5 000,00	10 000,00	8 337,92	5 000,00	10 000,00	9 178,10
<b>SU 21 / 31</b>	<b>Summe Erträge / Einzahlungen operative Gebarung</b>				<b>5 200,00</b>	<b>10 200,00</b>	<b>8 513,92</b>	<b>5 200,00</b>	<b>10 200,00</b>	<b>9 354,10</b>
1/131000-413000	Hausnummerntafeln - Ankauf	2221	3221	23	0,00	0,00	423,36	0,00	0,00	423,36
1/131000-640000	Sachverständigenhonorare	2222	3222	24	8 000,00	8 000,00	8 131,82	8 000,00	8 000,00	9 226,22
<b>SU 22 / 32</b>	<b>Summe Aufwendungen / Auszahlungen operative Gebarung</b>				<b>8 000,00</b>	<b>8 000,00</b>	<b>8 555,18</b>	<b>8 000,00</b>	<b>8 000,00</b>	<b>9 649,58</b>
<b>SA 0 / SA 1</b>	<b>(0) Nettoergebnis (21 - 22) / (1) Geldfluss operative Gebarung (31 - 32)</b>				<b>-2 800,00</b>	<b>2 200,00</b>	<b>-41,26</b>	<b>-2 800,00</b>	<b>2 200,00</b>	<b>-295,48</b>
<b>SA01</b>	<b>Saldo (01) Haushaltsrücklagen (230 - 240)</b>				<b>0,00</b>	<b>0,00</b>	<b>0,00</b>	<b>0,00</b>	<b>0,00</b>	<b>0,00</b>
<b>SA00</b>	<b>Saldo (00) Nettoergebnis nach Haushaltsrücklagen (Saldo 0 + Saldo 01)</b>				<b>-2 800,00</b>	<b>2 200,00</b>	<b>-41,26</b>			
<b>Investive Gebarung</b>										
<b>SU 33</b>	<b>Summe Einzahlungen investive Gebarung</b>							<b>0,00</b>	<b>0,00</b>	<b>0,00</b>
<b>SU 34</b>	<b>Summe Auszahlungen investive Gebarung</b>							<b>0,00</b>	<b>0,00</b>	<b>0,00</b>
<b>SA2</b>	<b>Saldo (2) Geldfluss aus der Investiven Gebarung (33 - 34)</b>							<b>0,00</b>	<b>0,00</b>	<b>0,00</b>
<b>SA3</b>	<b>Saldo (3) Nettofinanzierungssaldo (Saldo 1 + Saldo 2)</b>							<b>-2 800,00</b>	<b>2 200,00</b>	<b>-295,48</b>
<b>Finanzierungstätigkeit</b>										
<b>SU 35</b>	<b>Summe Einzahlungen aus der Finanzierungstätigkeit</b>							<b>0,00</b>	<b>0,00</b>	<b>0,00</b>
<b>SU 36</b>	<b>Summe Auszahlungen aus der Finanzierungstätigkeit</b>							<b>0,00</b>	<b>0,00</b>	<b>0,00</b>
<b>SA4</b>	<b>Saldo (4) Geldfluss aus der Finanzierungstätigkeit (35 - 36)</b>							<b>0,00</b>	<b>0,00</b>	<b>0,00</b>
<b>SA5</b>	<b>Saldo (5) Geldfluss aus der voranschlagswirksamen Gebarung (Saldo 3 + Saldo 4)</b>							<b>-2 800,00</b>	<b>2 200,00</b>	<b>-295,48</b>
<b>132</b>	<b>Gesundheitspolizei</b>									
<b>132000</b>	<b>Gesundheitspolizei</b>									
<b>Operative Gebarung</b>										
<b>SU 21 / 31</b>	<b>Summe Erträge / Einzahlungen operative Gebarung</b>				<b>0,00</b>	<b>0,00</b>	<b>0,00</b>	<b>0,00</b>	<b>0,00</b>	<b>0,00</b>
1/132000-728000	Totenbeschauegebühren	2225	3225	24	1 000,00	1 000,00	1 040,00	1 000,00	1 000,00	1 230,00
<b>SU 22 / 32</b>	<b>Summe Aufwendungen / Auszahlungen operative Gebarung</b>				<b>1 000,00</b>	<b>1 000,00</b>	<b>1 040,00</b>	<b>1 000,00</b>	<b>1 000,00</b>	<b>1 230,00</b>
<b>SA 0 / SA 1</b>	<b>(0) Nettoergebnis (21 - 22) / (1) Geldfluss operative Gebarung (31 - 32)</b>				<b>-1 000,00</b>	<b>-1 000,00</b>	<b>-1 040,00</b>	<b>-1 000,00</b>	<b>-1 000,00</b>	<b>-1 230,00</b>
<b>SA01</b>	<b>Saldo (01) Haushaltsrücklagen (230 - 240)</b>				<b>0,00</b>	<b>0,00</b>	<b>0,00</b>	<b>0,00</b>	<b>0,00</b>	<b>0,00</b>
<b>SA00</b>	<b>Saldo (00) Nettoergebnis nach Haushaltsrücklagen (Saldo 0 + Saldo 01)</b>				<b>-1 000,00</b>	<b>-1 000,00</b>	<b>-1 040,00</b>			
<b>Investive Gebarung</b>										
<b>SU 33</b>	<b>Summe Einzahlungen investive Gebarung</b>							<b>0,00</b>	<b>0,00</b>	<b>0,00</b>



		MVAG VC QU			Ergebnisvoranschlag			Finanzierungsvoranschlag		
		EH	FH		VA 2024	VA 2023	RA 2022	VA 2024	VA 2023	RA 2022
SU 34	Summe Auszahlungen investive Gebarung							0,00	0,00	0,00
SA2	Saldo (2) Geldfluss aus der Investiven Gebarung (33 – 34)							0,00	0,00	0,00
SA3	Saldo (3) Nettofinanzierungssaldo (Saldo 1 + Saldo 2)							-1 000,00	-1 000,00	-1 230,00
<b>Finanzierungstätigkeit</b>										
SU 35	Summe Einzahlungen aus der Finanzierungstätigkeit							0,00	0,00	0,00
SU 36	Summe Auszahlungen aus der Finanzierungstätigkeit							0,00	0,00	0,00
SA4	Saldo (4) Geldfluss aus der Finanzierungstätigkeit (35 – 36)							0,00	0,00	0,00
SA5	Saldo (5) Geldfluss aus der voranschlagswirksamen Gebarung (Saldo 3 + Saldo 4)							-1 000,00	-1 000,00	-1 230,00
133	Veterinärpolizei									
133000	Veterinärpolizei									
<b>Operative Gebarung</b>										
2/133000+808000	Erlöse für Hundemarken	2116	3116	16	100,00	100,00	12,60	100,00	100,00	12,60
2/133000+861000	Transfers von Ländern, Landesfonds und Landeskammern	2121	3121	15	200,00	0,00	258,00	200,00	0,00	258,00
SU 21 / 31	Summe Erträge / Einzahlungen operative Gebarung				300,00	100,00	270,60	300,00	100,00	270,60
1/133000-728000	Entgelte für sonstige Leistungen - Streunerkatzen-Kastration	2225	3225	24	500,00	0,00	516,00	500,00	0,00	516,00
SU 22 / 32	Summe Aufwendungen / Auszahlungen operative Gebarung				500,00	0,00	516,00	500,00	0,00	516,00
SA 0 / SA 1	(0) Nettoergebnis (21 - 22) / (1) Geldfluss operative Gebarung (31 – 32)				-200,00	100,00	-245,40	-200,00	100,00	-245,40
SA01	Saldo (01) Haushaltsrücklagen (230 - 240)				0,00	0,00	0,00	0,00	0,00	0,00
SA00	Saldo (00) Nettoergebnis nach Haushaltsrücklagen (Saldo 0 + Saldo 01)				-200,00	100,00	-245,40			
<b>Investive Gebarung</b>										
SU 33	Summe Einzahlungen investive Gebarung							0,00	0,00	0,00
SU 34	Summe Auszahlungen investive Gebarung							0,00	0,00	0,00
SA2	Saldo (2) Geldfluss aus der Investiven Gebarung (33 – 34)							0,00	0,00	0,00
SA3	Saldo (3) Nettofinanzierungssaldo (Saldo 1 + Saldo 2)							-200,00	100,00	-245,40
<b>Finanzierungstätigkeit</b>										
SU 35	Summe Einzahlungen aus der Finanzierungstätigkeit							0,00	0,00	0,00
SU 36	Summe Auszahlungen aus der Finanzierungstätigkeit							0,00	0,00	0,00
SA4	Saldo (4) Geldfluss aus der Finanzierungstätigkeit (35 – 36)							0,00	0,00	0,00
SA5	Saldo (5) Geldfluss aus der voranschlagswirksamen Gebarung (Saldo 3 + Saldo 4)							-200,00	100,00	-245,40

		MVAG		VC QU	Ergebnisvoranschlag			Finanzierungsvoranschlag		
		EH	FH		VA 2024	VA 2023	RA 2022	VA 2024	VA 2023	RA 2022
<b>16</b>	<b>Feuerwehrwesen</b>									
<b>163</b>	<b>Freiwillige Feuerwehren</b>									
<b>163000</b>	<b>Freiwillige Feuerwehr Brand</b>									
<b>Operative Gebarung</b>										
2/163000+813000	Erträge aus der Auflösung von Investitionszuschüssen (Kapitaltransfers)	2127			4 300,00	4 300,00	4 292,50	0,00	0,00	0,00
2/163000+828000	Rückersätze von Ausgaben	2116	3116	18	2 700,00	4 000,00	968,53	2 700,00	4 000,00	968,53
<b>SU 21 / 31</b>	<b>Summe Erträge / Einzahlungen operative Gebarung</b>				<b>7 000,00</b>	<b>8 300,00</b>	<b>5 261,03</b>	<b>2 700,00</b>	<b>4 000,00</b>	<b>968,53</b>
1/163000-600000	Energiebezüge	2222	3222	24	2 700,00	4 000,00	1 330,53	2 700,00	4 000,00	1 330,53
1/163000-631000	Telekommunikationsdienste Sirene	2222	3222	24	200,00	200,00	172,80	200,00	200,00	172,80
1/163000-670000	Versicherungen	2222	3222	24	3 000,00	3 000,00	2 807,75	3 000,00	3 000,00	2 807,75
1/163000-680000	Planmäßige Abschreibung	2226			18 900,00	18 900,00	18 882,39	0,00	0,00	0,00
1/163000-711000	Gebühren für die Benützung von Gemeindeeinrichtungen und Anlagen gemäß FAG	2225	3225	24	800,00	800,00	802,62	800,00	800,00	802,62
1/163000-728000	Entgelte für sonstige Leistungen	2225	3225	24	700,00	0,00	0,00	700,00	0,00	0,00
1/163000-729000	Sonstige Ausgaben	2225	3225	24	0,00	600,00	624,84	0,00	600,00	624,84
1/163000-754000	Subventionen	2231	3231	26	1 500,00	1 500,00	1 454,00	1 500,00	1 500,00	1 454,00
<b>SU 22 / 32</b>	<b>Summe Aufwendungen / Auszahlungen operative Gebarung</b>				<b>27 800,00</b>	<b>29 000,00</b>	<b>26 074,93</b>	<b>8 900,00</b>	<b>10 100,00</b>	<b>7 192,54</b>
<b>SA 0 / SA 1</b>	<b>(0) Nettoergebnis (21 - 22) / (1) Geldfluss operative Gebarung (31 – 32)</b>				<b>-20 800,00</b>	<b>-20 700,00</b>	<b>-20 813,90</b>	<b>-6 200,00</b>	<b>-6 100,00</b>	<b>-6 224,01</b>
<b>SA01</b>	<b>Saldo (01) Haushaltsrücklagen (230 - 240)</b>				<b>0,00</b>	<b>0,00</b>	<b>0,00</b>	<b>0,00</b>	<b>0,00</b>	<b>0,00</b>
<b>SA00</b>	<b>Saldo (00) Nettoergebnis nach Haushaltsrücklagen (Saldo 0 + Saldo 01)</b>				<b>-20 800,00</b>	<b>-20 700,00</b>	<b>-20 813,90</b>			
<b>Investive Gebarung</b>										
<b>SU 33</b>	<b>Summe Einzahlungen investive Gebarung</b>							<b>0,00</b>	<b>0,00</b>	<b>0,00</b>
1/163000-042000	Betriebsausstattung		3415	2 41	0,00	0,00	0,00	10 000,00	0,00	0,00
<b>SU 34</b>	<b>Summe Auszahlungen investive Gebarung</b>							<b>10 000,00</b>	<b>0,00</b>	<b>0,00</b>
<b>SA2</b>	<b>Saldo (2) Geldfluss aus der Investiven Gebarung (33 – 34)</b>							<b>-10 000,00</b>	<b>0,00</b>	<b>0,00</b>
<b>SA3</b>	<b>Saldo (3) Nettofinanzierungssaldo (Saldo 1 + Saldo 2)</b>							<b>-16 200,00</b>	<b>-6 100,00</b>	<b>-6 224,01</b>
<b>Finanzierungstätigkeit</b>										
<b>SU 35</b>	<b>Summe Einzahlungen aus der Finanzierungstätigkeit</b>							<b>0,00</b>	<b>0,00</b>	<b>0,00</b>
<b>SU 36</b>	<b>Summe Auszahlungen aus der Finanzierungstätigkeit</b>							<b>0,00</b>	<b>0,00</b>	<b>0,00</b>
<b>SA4</b>	<b>Saldo (4) Geldfluss aus der Finanzierungstätigkeit (35 – 36)</b>							<b>0,00</b>	<b>0,00</b>	<b>0,00</b>
<b>SA5</b>	<b>Saldo (5) Geldfluss aus der voranschlagswirksamen Gebarung (Saldo 3 + Saldo 4)</b>							<b>-16 200,00</b>	<b>-6 100,00</b>	<b>-6 224,01</b>
<b>163100</b>	<b>Freiwillige Feuerwehr Steinbach</b>									
<b>Operative Gebarung</b>										
2/163100+813000	Erträge aus der Auflösung von Investitionszuschüssen (Kapitaltransfers)	2127			1 900,00	1 900,00	1 880,00	0,00	0,00	0,00

		MVAG VC QU			Ergebnisvoranschlag			Finanzierungsvoranschlag		
		EH	FH		VA 2024	VA 2023	RA 2022	VA 2024	VA 2023	RA 2022
6/163100+871000	Kapitaltransfers aus Gemeinde-Bedarfszuweisungsmitteln	2121	3121	1	80 000,00	0,00	0,00	80 000,00	0,00	0,00
<b>SU 21 / 31</b>	<b>Summe Erträge / Einzahlungen operative Gebarung</b>				<b>81 900,00</b>	<b>1 900,00</b>	<b>1 880,00</b>	<b>80 000,00</b>	<b>0,00</b>	<b>0,00</b>
1/163100-670000	Versicherungen	2222	3222	24	1 500,00	1 500,00	1 346,75	1 500,00	1 500,00	1 346,75
1/163100-680000	Planmäßige Abschreibung	2226			8 500,00	8 500,00	8 491,03	0,00	0,00	0,00
1/163100-711000	Gebühren für die Benützung von Gemeindeeinrichtungen und Anlagen gemäß FAG	2225	3225	24	700,00	700,00	654,44	700,00	700,00	654,44
1/163100-729000	Sonstige Ausgaben	2225	3225	24	500,00	500,00	112,30	500,00	500,00	112,30
1/163100-754000	Subventionen	2231	3231	26	1 500,00	1 500,00	1 454,00	1 500,00	1 500,00	1 454,00
<b>SU 22 / 32</b>	<b>Summe Aufwendungen / Auszahlungen operative Gebarung</b>				<b>12 700,00</b>	<b>12 700,00</b>	<b>12 058,52</b>	<b>4 200,00</b>	<b>4 200,00</b>	<b>3 567,49</b>
<b>SA 0 / SA 1</b>	<b>(0) Nettoergebnis (21 - 22) / (1) Geldfluss operative Gebarung (31 - 32)</b>				<b>69 200,00</b>	<b>-10 800,00</b>	<b>-10 178,52</b>	<b>75 800,00</b>	<b>-4 200,00</b>	<b>-3 567,49</b>
6/163100+895001	Entnahmen von allgemeinen Haushaltsrücklagen	2301		1	20 000,00	0,00	0,00	0,00	0,00	0,00
<b>SA01</b>	<b>Saldo (01) Haushaltsrücklagen (230 - 240)</b>				<b>20 000,00</b>	<b>0,00</b>	<b>0,00</b>	<b>0,00</b>	<b>0,00</b>	<b>0,00</b>
<b>SA00</b>	<b>Saldo (00) Nettoergebnis nach Haushaltsrücklagen (Saldo 0 + Saldo 01)</b>				<b>89 200,00</b>	<b>-10 800,00</b>	<b>-10 178,52</b>			
<b>Investive Gebarung</b>										
<b>SU 33</b>	<b>Summe Einzahlungen investive Gebarung</b>							<b>0,00</b>	<b>0,00</b>	<b>0,00</b>
5/163100-040000	Fahrzeuge		3414	1	0,00	0,00	0,00	100 000,00	0,00	0,00
<b>SU 34</b>	<b>Summe Auszahlungen investive Gebarung</b>							<b>100 000,00</b>	<b>0,00</b>	<b>0,00</b>
<b>SA2</b>	<b>Saldo (2) Geldfluss aus der Investiven Gebarung (33 - 34)</b>							<b>-100 000,00</b>	<b>0,00</b>	<b>0,00</b>
<b>SA3</b>	<b>Saldo (3) Nettofinanzierungssaldo (Saldo 1 + Saldo 2)</b>							<b>-24 200,00</b>	<b>-4 200,00</b>	<b>-3 567,49</b>
<b>Finanzierungstätigkeit</b>										
<b>SU 35</b>	<b>Summe Einzahlungen aus der Finanzierungstätigkeit</b>							<b>0,00</b>	<b>0,00</b>	<b>0,00</b>
<b>SU 36</b>	<b>Summe Auszahlungen aus der Finanzierungstätigkeit</b>							<b>0,00</b>	<b>0,00</b>	<b>0,00</b>
<b>SA4</b>	<b>Saldo (4) Geldfluss aus der Finanzierungstätigkeit (35 - 36)</b>							<b>0,00</b>	<b>0,00</b>	<b>0,00</b>
<b>SA5</b>	<b>Saldo (5) Geldfluss aus der voranschlagswirksamen Gebarung (Saldo 3 + Saldo 4)</b>							<b>-24 200,00</b>	<b>-4 200,00</b>	<b>-3 567,49</b>
<b>163200</b>	<b>Feuerwehren Brand u. Steinbach</b>									
<b>Operative Gebarung</b>										
<b>SU 21 / 31</b>	<b>Summe Erträge / Einzahlungen operative Gebarung</b>				<b>0,00</b>	<b>0,00</b>	<b>0,00</b>	<b>0,00</b>	<b>0,00</b>	<b>0,00</b>
1/163200-726000	Beiträge an Verbände, Vereine	2225	3225	24	600,00	600,00	486,53	600,00	600,00	486,53
<b>SU 22 / 32</b>	<b>Summe Aufwendungen / Auszahlungen operative Gebarung</b>				<b>600,00</b>	<b>600,00</b>	<b>486,53</b>	<b>600,00</b>	<b>600,00</b>	<b>486,53</b>
<b>SA 0 / SA 1</b>	<b>(0) Nettoergebnis (21 - 22) / (1) Geldfluss operative Gebarung (31 - 32)</b>				<b>-600,00</b>	<b>-600,00</b>	<b>-486,53</b>	<b>-600,00</b>	<b>-600,00</b>	<b>-486,53</b>
<b>SA01</b>	<b>Saldo (01) Haushaltsrücklagen (230 - 240)</b>				<b>0,00</b>	<b>0,00</b>	<b>0,00</b>	<b>0,00</b>	<b>0,00</b>	<b>0,00</b>
<b>SA00</b>	<b>Saldo (00) Nettoergebnis nach Haushaltsrücklagen (Saldo 0 + Saldo 01)</b>				<b>-600,00</b>	<b>-600,00</b>	<b>-486,53</b>			
<b>Investive Gebarung</b>										
<b>SU 33</b>	<b>Summe Einzahlungen investive Gebarung</b>							<b>0,00</b>	<b>0,00</b>	<b>0,00</b>
<b>SU 34</b>	<b>Summe Auszahlungen investive Gebarung</b>							<b>0,00</b>	<b>0,00</b>	<b>0,00</b>

	MVAG	VC QU	Ergebnisvoranschlag			Finanzierungsvoranschlag				
			EH	FH	VA 2024	VA 2023	RA 2022	VA 2024	VA 2023	RA 2022
SA2								0,00	0,00	0,00
SA3								-600,00	-600,00	-486,53
<b>Finanzierungstätigkeit</b>										
SU 35								0,00	0,00	0,00
SU 36								0,00	0,00	0,00
SA4								0,00	0,00	0,00
SA5								-600,00	-600,00	-486,53
<b>17 Katastrophendienst</b>										
<b>179 Sonstige Einrichtungen und Maßnahmen</b>										
<b>179000 Sonstige Aufwendungen</b>										
<b>Operative Gebarung</b>										
SU 21 / 31					0,00	0,00	0,00	0,00	0,00	0,00
1/179000-400000					2 000,00	5 600,00	0,00	2 000,00	5 600,00	0,00
SU 22 / 32					2 000,00	5 600,00	0,00	2 000,00	5 600,00	0,00
SA 0 / SA 1					-2 000,00	-5 600,00	0,00	-2 000,00	-5 600,00	0,00
SA01					0,00	0,00	0,00	0,00	0,00	0,00
SA00					-2 000,00	-5 600,00	0,00			
<b>Investive Gebarung</b>										
SU 33								0,00	0,00	0,00
SU 34								0,00	0,00	0,00
SA2								0,00	0,00	0,00
SA3								-2 000,00	-5 600,00	0,00
<b>Finanzierungstätigkeit</b>										
SU 35								0,00	0,00	0,00
SU 36								0,00	0,00	0,00
SA4								0,00	0,00	0,00
SA5								-2 000,00	-5 600,00	0,00
<b>18 Landesverteidigung</b>										
<b>180 Zivilschutz</b>										
<b>180000 Zivilschutz</b>										
<b>Operative Gebarung</b>										
SU 21 / 31					0,00	0,00	0,00	0,00	0,00	0,00
1/180000-726000					300,00	300,00	311,85	300,00	300,00	311,85
SU 22 / 32					300,00	300,00	311,85	300,00	300,00	311,85

	MVAG	VC QU	Ergebnisvoranschlag			Finanzierungsvoranschlag				
			EH	FH	VA 2024	VA 2023	RA 2022	VA 2024	VA 2023	RA 2022
SA 0 / SA 1		(0) Nettoergebnis (21 - 22) / (1) Geldfluss operative Gebarung (31 – 32)			-300,00	-300,00	-311,85	-300,00	-300,00	-311,85
SA01		Saldo (01) Haushaltsrücklagen (230 - 240)			0,00	0,00	0,00	0,00	0,00	0,00
SA00		Saldo (00) Nettoergebnis nach Haushaltsrücklagen (Saldo 0 + Saldo 01)			-300,00	-300,00	-311,85			
Investive Gebarung										
SU 33		Summe Einzahlungen investive Gebarung						0,00	0,00	0,00
SU 34		Summe Auszahlungen investive Gebarung						0,00	0,00	0,00
SA2		Saldo (2) Geldfluss aus der Investiven Gebarung (33 – 34)						0,00	0,00	0,00
SA3		Saldo (3) Nettofinanzierungssaldo (Saldo 1 + Saldo 2)						-300,00	-300,00	-311,85
Finanzierungstätigkeit										
SU 35		Summe Einzahlungen aus der Finanzierungstätigkeit						0,00	0,00	0,00
SU 36		Summe Auszahlungen aus der Finanzierungstätigkeit						0,00	0,00	0,00
SA4		Saldo (4) Geldfluss aus der Finanzierungstätigkeit (35 – 36)						0,00	0,00	0,00
SA5		Saldo (5) Geldfluss aus der voranschlagswirksamen Gebarung (Saldo 3 + Saldo 4)						-300,00	-300,00	-311,85

		MVAG		VC QU	Ergebnisvoranschlag			Finanzierungsvoranschlag		
		EH	FH		VA 2024	VA 2023	RA 2022	VA 2024	VA 2023	RA 2022
<b>2 Unterricht, Erziehung, Sport und Wissenschaft</b>										
<b>21</b>	<b>Allgemeinbildender Unterricht</b>									
<b>211</b>	<b>Volksschulen</b>									
<b>211000</b>	<b>Volksschule</b>									
<b>Operative Gebarung</b>										
2/211000+810000	Elternbeiträge Nachmittagsbetreuung	2114	3114	13	7 000,00	7 000,00	8 603,20	7 000,00	7 000,00	8 075,60
2/211000+810100	Sonstige Erträge aus Leistungen	2114	3114	13	5 000,00	5 000,00	5 630,90	5 000,00	5 000,00	4 703,10
2/211000+813000	Erträge aus der Auflösung von Investitionszuschüssen (Kapitaltransfers)	2127			9 500,00	10 000,00	10 005,24	0,00	0,00	0,00
2/211000+817000	Erträge aus der Auflösung von sonstigen Rückstellungen	2117			0,00	400,00	0,00	0,00	0,00	0,00
2/211000+828000	Rückersätze von Ausgaben	2116	3116	18	0,00	200,00	0,00	0,00	200,00	0,00
6/211000+829910	Sonstige Erträge	2116	3116	1 18	0,00	0,00	1 229,54	0,00	0,00	1 229,54
2/211000+861000	Zuschüsse des Landes	2121	3121	15	18 000,00	18 000,00	18 000,00	18 000,00	18 000,00	18 000,00
2/211000+861100	Zinszuschuss Land NÖ Darlehen 103	2121	3121	15	1 000,00	1 600,00	2 261,66	1 000,00	1 600,00	2 261,66
2/211000+863000	Transfers von sonstigen Trägern öffentlichen Rechts und Sozialversicherungsträgern	2121	3121	15	0,00	0,00	2 675,40	0,00	0,00	2 675,40
<b>SU 21 / 31</b>	<b>Summe Erträge / Einzahlungen operative Gebarung</b>				<b>40 500,00</b>	<b>42 200,00</b>	<b>48 405,94</b>	<b>31 000,00</b>	<b>31 800,00</b>	<b>36 945,30</b>
1/211000-400000	Geringwertige Wirtschaftsgüter	2221	3221	23	2 000,00	500,00	1 963,58	2 000,00	500,00	1 963,58
1/211000-430000	Lebensmittel	2221	3221	23	7 000,00	4 000,00	5 354,49	7 000,00	4 000,00	5 218,26
1/211000-451000	Brennstoffe	2221	3221	23	7 000,00	7 000,00	9 817,32	7 000,00	7 000,00	9 817,32
1/211000-454000	Reinigungsmittel	2221	3221	23	2 500,00	2 000,00	1 947,12	2 500,00	2 000,00	1 947,12
1/211000-456000	Schreib- Zeichen- und sonstige Büromittel	2221	3221	23	3 500,00	2 000,00	2 472,05	3 500,00	2 000,00	2 510,35
1/211000-457000	Druckwerke	2221	3221	23	300,00	300,00	204,19	300,00	300,00	204,19
1/211000-458000	Mittel zur ärztlichen Betreuung und Gesundheitsvorsorge	2221	3221	23	100,00	100,00	0,00	100,00	100,00	0,00
1/211000-459000	Sonstige Verbrauchsgüter	2221	3221	23	100,00	0,00	0,00	100,00	0,00	0,00
1/211000-511000	Bezüge Vertragsbedienstete Handwerkliche Verwendung	2211	3211	20	16 600,00	14 500,00	30 079,28	16 600,00	14 500,00	30 079,28
1/211000-523000	Geldbezüge der nicht ganzjährig beschäftigten Arbeiter	2211	3211	20	13 800,00	900,00	11 003,82	13 800,00	900,00	11 003,82
1/211000-569000	Sonstige Nebengebühren	2211	3211	20	600,00	600,00	1 430,68	600,00	600,00	1 430,68
1/211000-580000	Dienstgeberbeitrag zum Ausgleichsfonds für Familienbeihilfen	2212	3212	20	1 200,00	1 500,00	1 658,01	1 200,00	1 500,00	1 658,01
1/211000-582000	Sonstige Dienstgeberbeiträge zur sozialen Sicherheit	2212	3212	20	6 700,00	8 000,00	9 050,05	6 700,00	8 000,00	9 050,05
1/211000-592000	Dotierung von Rückstellungen für Jubiläumszuwendungen	2214			0,00	0,00	25,10	0,00	0,00	0,00
1/211000-600000	Energiebezüge	2222	3222	24	1 800,00	3 500,00	1 208,26	1 800,00	3 500,00	1 208,26

		MVAG		VC QU	Ergebnisvoranschlag			Finanzierungsvoranschlag		
		EH	FH		VA 2024	VA 2023	RA 2022	VA 2024	VA 2023	RA 2022
1/211000-614000	Instandhaltung Volksschule	2224	3224	24	1 000,00	1 000,00	2 966,59	1 000,00	1 000,00	70,42
1/211000-618000	Instandhaltung von sonstigen Anlagen	2224	3224	24	200,00	200,00	0,00	200,00	200,00	0,00
1/211000-621000	Sonstige Transporte	2222	3222	24	300,00	300,00	690,00	300,00	300,00	690,00
1/211000-631000	Telekommunikationsdienste	2222	3222	24	500,00	500,00	462,93	500,00	500,00	462,93
1/211000-650100	Zinsen Darlehen 103	2241	3241	25	1 400,00	3 000,00	615,48	1 400,00	3 000,00	615,48
1/211000-670000	Versicherungen	2222	3222	24	2 400,00	2 500,00	2 259,81	2 400,00	2 500,00	2 259,81
1/211000-680000	Planmäßige Abschreibung	2226			15 600,00	18 000,00	18 031,45	0,00	0,00	0,00
1/211000-711000	Gebühren für die Benützung von Gemeindeeinrichtungen und Anlagen gemäß FAG	2225	3225	24	5 100,00	5 100,00	5 087,42	5 100,00	5 100,00	5 087,42
1/211000-728000	Entgelte für sonstige Leistungen	2225	3225	24	58 500,00	35 000,00	34 224,84	58 500,00	35 000,00	34 224,84
1/211000-729910	Sonstige Aufwendungen	2225	3225	24	0,00	0,00	1 229,54	0,00	0,00	1 229,54
<b>SU 22 / 32</b>	<b>Summe Aufwendungen / Auszahlungen operative Gebarung</b>				<b>148 200,00</b>	<b>110 500,00</b>	<b>141 782,01</b>	<b>132 600,00</b>	<b>92 500,00</b>	<b>120 731,36</b>
<b>SA 0 / SA 1</b>	<b>(0) Nettoergebnis (21 - 22) / (1) Geldfluss operative Gebarung (31 - 32)</b>				<b>-107 700,00</b>	<b>-68 300,00</b>	<b>-93 376,07</b>	<b>-101 600,00</b>	<b>-60 700,00</b>	<b>-83 786,06</b>
<b>SA01</b>	<b>Saldo (01) Haushaltsrücklagen (230 - 240)</b>				<b>0,00</b>	<b>0,00</b>	<b>0,00</b>	<b>0,00</b>	<b>0,00</b>	<b>0,00</b>
<b>SA00</b>	<b>Saldo (00) Nettoergebnis nach Haushaltsrücklagen (Saldo 0 + Saldo 01)</b>				<b>-107 700,00</b>	<b>-68 300,00</b>	<b>-93 376,07</b>			
<b>Investive Gebarung</b>										
6/211000+300100	Kapitaltransfers von Bund, Bundesfonds und Bundeskammern		3331	1 33	0,00	0,00	0,00	0,00	0,00	8 000,00
<b>SU 33</b>	<b>Summe Einzahlungen investive Gebarung</b>							<b>0,00</b>	<b>0,00</b>	<b>8 000,00</b>
<b>SU 34</b>	<b>Summe Auszahlungen investive Gebarung</b>							<b>0,00</b>	<b>0,00</b>	<b>0,00</b>
<b>SA2</b>	<b>Saldo (2) Geldfluss aus der Investiven Gebarung (33 - 34)</b>							<b>0,00</b>	<b>0,00</b>	<b>8 000,00</b>
<b>SA3</b>	<b>Saldo (3) Nettofinanzierungssaldo (Saldo 1 + Saldo 2)</b>							<b>-101 600,00</b>	<b>-60 700,00</b>	<b>-75 786,06</b>
<b>Finanzierungstätigkeit</b>										
<b>SU 35</b>	<b>Summe Einzahlungen aus der Finanzierungstätigkeit</b>							<b>0,00</b>	<b>0,00</b>	<b>0,00</b>
1/211000-346200	Tilgung Darlehen 103		3614	65	0,00	0,00	0,00	35 300,00	35 300,00	35 320,22
<b>SU 36</b>	<b>Summe Auszahlungen aus der Finanzierungstätigkeit</b>							<b>35 300,00</b>	<b>35 300,00</b>	<b>35 320,22</b>
<b>SA4</b>	<b>Saldo (4) Geldfluss aus der Finanzierungstätigkeit (35 - 36)</b>							<b>-35 300,00</b>	<b>-35 300,00</b>	<b>-35 320,22</b>
<b>SA5</b>	<b>Saldo (5) Geldfluss aus der voranschlagswirksamen Gebarung (Saldo 3 + Saldo 4)</b>							<b>-136 900,00</b>	<b>-96 000,00</b>	<b>-111 106,28</b>
<b>212</b>	<b>Mittelschulen</b>									
<b>212000</b>	<b>Mittelschulen</b>									
<b>Operative Gebarung</b>										
<b>SU 21 / 31</b>	<b>Summe Erträge / Einzahlungen operative Gebarung</b>				<b>0,00</b>	<b>0,00</b>	<b>0,00</b>	<b>0,00</b>	<b>0,00</b>	<b>0,00</b>
1/212000-752000	Transfers an Gemeinden, Gemeindeverbände (ohne marktbestimmte Tätigkeit) und Gemeindefonds	2231	3231	26	71 000,00	74 600,00	46 532,54	71 000,00	74 600,00	46 532,54
<b>SU 22 / 32</b>	<b>Summe Aufwendungen / Auszahlungen operative Gebarung</b>				<b>71 000,00</b>	<b>74 600,00</b>	<b>46 532,54</b>	<b>71 000,00</b>	<b>74 600,00</b>	<b>46 532,54</b>

	MVAG	VC QU	Ergebnisvoranschlag			Finanzierungsvoranschlag					
			EH	FH	VA 2024	VA 2023	RA 2022	VA 2024	VA 2023	RA 2022	
<b>SA 0 / SA 1</b>			<b>(0) Nettoergebnis (21 - 22) / (1) Geldfluss operative Gebarung (31 – 32)</b>			<b>-71 000,00</b>	<b>-74 600,00</b>	<b>-46 532,54</b>	<b>-71 000,00</b>	<b>-74 600,00</b>	<b>-46 532,54</b>
SA01			Saldo (01) Haushaltsrücklagen (230 - 240)			0,00	0,00	0,00	0,00	0,00	0,00
SA00			Saldo (00) Nettoergebnis nach Haushaltsrücklagen (Saldo 0 + Saldo 01)			-71 000,00	-74 600,00	-46 532,54			
<b>Investive Gebarung</b>											
SU 33			Summe Einzahlungen investive Gebarung						0,00	0,00	0,00
SU 34			Summe Auszahlungen investive Gebarung						0,00	0,00	0,00
SA2			Saldo (2) Geldfluss aus der Investiven Gebarung (33 – 34)						0,00	0,00	0,00
SA3			Saldo (3) Nettofinanzierungssaldo (Saldo 1 + Saldo 2)						-71 000,00	-74 600,00	-46 532,54
<b>Finanzierungstätigkeit</b>											
SU 35			Summe Einzahlungen aus der Finanzierungstätigkeit						0,00	0,00	0,00
SU 36			Summe Auszahlungen aus der Finanzierungstätigkeit						0,00	0,00	0,00
SA4			Saldo (4) Geldfluss aus der Finanzierungstätigkeit (35 – 36)						0,00	0,00	0,00
SA5			Saldo (5) Geldfluss aus der voranschlagswirksamen Gebarung (Saldo 3 + Saldo 4)						-71 000,00	-74 600,00	-46 532,54
213			<b>Sonderschulen</b>								
213000			<b>Sonderschulen</b>								
<b>Operative Gebarung</b>											
SU 21 / 31			Summe Erträge / Einzahlungen operative Gebarung			0,00	0,00	0,00	0,00	0,00	0,00
1/213000-752000			2231	3231	26	28 000,00	29 100,00	22 661,41	28 000,00	29 100,00	22 661,41
			Transfers an Gemeinden, Gemeindeverbände (ohne marktbestimmte Tätigkeit) und Gemeindefonds								
SU 22 / 32			Summe Aufwendungen / Auszahlungen operative Gebarung			28 000,00	29 100,00	22 661,41	28 000,00	29 100,00	22 661,41
<b>SA 0 / SA 1</b>			<b>(0) Nettoergebnis (21 - 22) / (1) Geldfluss operative Gebarung (31 – 32)</b>			<b>-28 000,00</b>	<b>-29 100,00</b>	<b>-22 661,41</b>	<b>-28 000,00</b>	<b>-29 100,00</b>	<b>-22 661,41</b>
SA01			Saldo (01) Haushaltsrücklagen (230 - 240)			0,00	0,00	0,00	0,00	0,00	0,00
SA00			Saldo (00) Nettoergebnis nach Haushaltsrücklagen (Saldo 0 + Saldo 01)			-28 000,00	-29 100,00	-22 661,41			
<b>Investive Gebarung</b>											
SU 33			Summe Einzahlungen investive Gebarung						0,00	0,00	0,00
SU 34			Summe Auszahlungen investive Gebarung						0,00	0,00	0,00
SA2			Saldo (2) Geldfluss aus der Investiven Gebarung (33 – 34)						0,00	0,00	0,00
SA3			Saldo (3) Nettofinanzierungssaldo (Saldo 1 + Saldo 2)						-28 000,00	-29 100,00	-22 661,41
<b>Finanzierungstätigkeit</b>											
SU 35			Summe Einzahlungen aus der Finanzierungstätigkeit						0,00	0,00	0,00
SU 36			Summe Auszahlungen aus der Finanzierungstätigkeit						0,00	0,00	0,00
SA4			Saldo (4) Geldfluss aus der Finanzierungstätigkeit (35 – 36)						0,00	0,00	0,00
SA5			Saldo (5) Geldfluss aus der voranschlagswirksamen Gebarung (Saldo 3 + Saldo 4)						-28 000,00	-29 100,00	-22 661,41



		MVAG VC QU			Ergebnisvoranschlag			Finanzierungsvoranschlag		
		EH	FH		VA 2024	VA 2023	RA 2022	VA 2024	VA 2023	RA 2022
<b>214</b>	<b>Polytechnische Schulen</b>									
<b>214000</b>	<b>Polytechnische Schulen</b>									
<b>Operative Gebarung</b>										
<b>SU 21 / 31</b>	<b>Summe Erträge / Einzahlungen operative Gebarung</b>				<b>0,00</b>	<b>0,00</b>	<b>0,00</b>	<b>0,00</b>	<b>0,00</b>	<b>0,00</b>
1/214000-752000	Transfers an Gemeinden, Gemeindeverbände (ohne marktbestimmte Tätigkeit) und Gemeindefonds	2231	3231	26	7 800,00	7 600,00	7 845,78	7 800,00	7 600,00	7 845,78
<b>SU 22 / 32</b>	<b>Summe Aufwendungen / Auszahlungen operative Gebarung</b>				<b>7 800,00</b>	<b>7 600,00</b>	<b>7 845,78</b>	<b>7 800,00</b>	<b>7 600,00</b>	<b>7 845,78</b>
<b>SA 0 / SA 1</b>	<b>(0) Nettoergebnis (21 - 22) / (1) Geldfluss operative Gebarung (31 – 32)</b>				<b>-7 800,00</b>	<b>-7 600,00</b>	<b>-7 845,78</b>	<b>-7 800,00</b>	<b>-7 600,00</b>	<b>-7 845,78</b>
<b>SA01</b>	<b>Saldo (01) Haushaltsrücklagen (230 - 240)</b>				<b>0,00</b>	<b>0,00</b>	<b>0,00</b>	<b>0,00</b>	<b>0,00</b>	<b>0,00</b>
<b>SA00</b>	<b>Saldo (00) Nettoergebnis nach Haushaltsrücklagen (Saldo 0 + Saldo 01)</b>				<b>-7 800,00</b>	<b>-7 600,00</b>	<b>-7 845,78</b>			
<b>Investive Gebarung</b>										
<b>SU 33</b>	<b>Summe Einzahlungen investive Gebarung</b>							<b>0,00</b>	<b>0,00</b>	<b>0,00</b>
<b>SU 34</b>	<b>Summe Auszahlungen investive Gebarung</b>							<b>0,00</b>	<b>0,00</b>	<b>0,00</b>
<b>SA2</b>	<b>Saldo (2) Geldfluss aus der Investiven Gebarung (33 – 34)</b>							<b>0,00</b>	<b>0,00</b>	<b>0,00</b>
<b>SA3</b>	<b>Saldo (3) Nettofinanzierungssaldo (Saldo 1 + Saldo 2)</b>							<b>-7 800,00</b>	<b>-7 600,00</b>	<b>-7 845,78</b>
<b>Finanzierungstätigkeit</b>										
<b>SU 35</b>	<b>Summe Einzahlungen aus der Finanzierungstätigkeit</b>							<b>0,00</b>	<b>0,00</b>	<b>0,00</b>
<b>SU 36</b>	<b>Summe Auszahlungen aus der Finanzierungstätigkeit</b>							<b>0,00</b>	<b>0,00</b>	<b>0,00</b>
<b>SA4</b>	<b>Saldo (4) Geldfluss aus der Finanzierungstätigkeit (35 – 36)</b>							<b>0,00</b>	<b>0,00</b>	<b>0,00</b>
<b>SA5</b>	<b>Saldo (5) Geldfluss aus der voranschlagswirksamen Gebarung (Saldo 3 + Saldo 4)</b>							<b>-7 800,00</b>	<b>-7 600,00</b>	<b>-7 845,78</b>
<b>22</b>	<b>Berufsbildender Unterricht; Anstalten der Bildung für Lehrerinnen und Lehrer sowie Erzieherinnen und Erzieher</b>									
<b>220</b>	<b>Berufsbildende Pflichtschulen</b>									
<b>220000</b>	<b>Berufsbildende Pflichtschulen</b>									
<b>Operative Gebarung</b>										
<b>SU 21 / 31</b>	<b>Summe Erträge / Einzahlungen operative Gebarung</b>				<b>0,00</b>	<b>0,00</b>	<b>0,00</b>	<b>0,00</b>	<b>0,00</b>	<b>0,00</b>
1/220000-751000	Transfers an Länder, Landesfonds und Landeskammern	2231	3231	26	1 700,00	4 800,00	3 180,00	1 700,00	4 800,00	3 180,00
<b>SU 22 / 32</b>	<b>Summe Aufwendungen / Auszahlungen operative Gebarung</b>				<b>1 700,00</b>	<b>4 800,00</b>	<b>3 180,00</b>	<b>1 700,00</b>	<b>4 800,00</b>	<b>3 180,00</b>
<b>SA 0 / SA 1</b>	<b>(0) Nettoergebnis (21 - 22) / (1) Geldfluss operative Gebarung (31 – 32)</b>				<b>-1 700,00</b>	<b>-4 800,00</b>	<b>-3 180,00</b>	<b>-1 700,00</b>	<b>-4 800,00</b>	<b>-3 180,00</b>
<b>SA01</b>	<b>Saldo (01) Haushaltsrücklagen (230 - 240)</b>				<b>0,00</b>	<b>0,00</b>	<b>0,00</b>	<b>0,00</b>	<b>0,00</b>	<b>0,00</b>
<b>SA00</b>	<b>Saldo (00) Nettoergebnis nach Haushaltsrücklagen (Saldo 0 + Saldo 01)</b>				<b>-1 700,00</b>	<b>-4 800,00</b>	<b>-3 180,00</b>			
<b>Investive Gebarung</b>										
<b>SU 33</b>	<b>Summe Einzahlungen investive Gebarung</b>							<b>0,00</b>	<b>0,00</b>	<b>0,00</b>
<b>SU 34</b>	<b>Summe Auszahlungen investive Gebarung</b>							<b>0,00</b>	<b>0,00</b>	<b>0,00</b>
<b>SA2</b>	<b>Saldo (2) Geldfluss aus der Investiven Gebarung (33 – 34)</b>							<b>0,00</b>	<b>0,00</b>	<b>0,00</b>

		MVAG VC QU			Ergebnisvoranschlag			Finanzierungsvoranschlag		
		EH	FH		VA 2024	VA 2023	RA 2022	VA 2024	VA 2023	RA 2022
<b>SA3</b>	<b>Saldo (3) Nettofinanzierungssaldo (Saldo 1 + Saldo 2)</b>							<b>-1 700,00</b>	<b>-4 800,00</b>	<b>-3 180,00</b>
<b>Finanzierungstätigkeit</b>										
<b>SU 35</b>	<b>Summe Einzahlungen aus der Finanzierungstätigkeit</b>							<b>0,00</b>	<b>0,00</b>	<b>0,00</b>
<b>SU 36</b>	<b>Summe Auszahlungen aus der Finanzierungstätigkeit</b>							<b>0,00</b>	<b>0,00</b>	<b>0,00</b>
<b>SA4</b>	<b>Saldo (4) Geldfluss aus der Finanzierungstätigkeit (35 – 36)</b>							<b>0,00</b>	<b>0,00</b>	<b>0,00</b>
<b>SA5</b>	<b>Saldo (5) Geldfluss aus der voranschlagswirksamen Gebarung (Saldo 3 + Saldo 4)</b>							<b>-1 700,00</b>	<b>-4 800,00</b>	<b>-3 180,00</b>
<b>24</b>	<b>Vorschulische Erziehung</b>									
<b>240</b>	<b>Kindergärten</b>									
<b>240000</b>	<b>Kindergarten Alt-Nagelberg</b>									
<b>Operative Gebarung</b>										
2/240000+810000	Elternbeiträge	2114	3114	13	4 500,00	2 200,00	2 988,86	4 500,00	2 200,00	3 611,70
2/240000+817000	Erträge aus der Auflösung von sonstigen Rückstellungen	2117			0,00	5 100,00	264,72	0,00	0,00	0,00
2/240000+861000	Transfers von Ländern, Landesfonds und Landeskammern	2121	3121	15	20 500,00	0,00	0,00	20 500,00	0,00	0,00
2/240000+863000	Transfers von sonstigen Trägern öffentlichen Rechts und Sozialversicherungsträgern	2121	3121	15	1 000,00	11 100,00	16 052,47	1 000,00	11 100,00	16 052,47
2/240000+868000	Spenden	2124	3124	16	100,00	100,00	0,00	100,00	100,00	0,00
<b>SU 21 / 31</b>	<b>Summe Erträge / Einzahlungen operative Gebarung</b>				<b>26 100,00</b>	<b>18 500,00</b>	<b>19 306,05</b>	<b>26 100,00</b>	<b>13 400,00</b>	<b>19 664,17</b>
1/240000-400000	Geringwertige Wirtschaftsgüter	2221	3221	23	10 000,00	3 000,00	4 095,68	10 000,00	3 000,00	4 112,01
1/240000-430000	Lebensmittel	2221	3221	23	100,00	100,00	315,71	100,00	100,00	347,55
1/240000-454000	Reinigungsmittel	2221	3221	23	700,00	700,00	1 129,07	700,00	700,00	1 129,07
1/240000-456000	Schreib-, Zeichen- und sonstige Büromittel	2221	3221	23	200,00	200,00	350,30	200,00	200,00	350,30
1/240000-457000	Druckwerke	2221	3221	23	500,00	300,00	531,08	500,00	300,00	531,08
1/240000-458000	Mittel zur ärztlichen Betreuung und Gesundheitsvorsorge	2221	3221	23	100,00	100,00	0,00	100,00	100,00	0,00
1/240000-459000	Sonstige Verbrauchsgüter	2221	3221	23	1 000,00	1 000,00	1 280,44	1 000,00	1 000,00	1 265,94
1/240000-511000	Bezüge Vertragsbedienstete Handwerkliche Verwendung	2211	3211	20	31 800,00	38 400,00	39 874,16	31 800,00	38 400,00	39 874,16
1/240000-523000	Geldbezüge der nicht ganzjährig beschäftigten Arbeiter	2211	3211	20	10 300,00	12 600,00	4 219,94	10 300,00	12 600,00	4 219,94
1/240000-566000	Zuwendungen aus Anlass von Dienstjubiläen	2212	3212	20	0,00	5 000,00	0,00	0,00	5 000,00	0,00
1/240000-569000	Sonstige Nebengebühren	2211	3211	20	2 200,00	1 300,00	513,93	2 200,00	1 300,00	513,93
1/240000-580000	Dienstgeberbeitrag zum Ausgleichsfonds für Familienbeihilfen	2212	3212	20	1 600,00	1 600,00	1 814,42	1 600,00	1 600,00	1 814,42

		MVAG		VC QU	Ergebnisvoranschlag			Finanzierungsvoranschlag		
		EH	FH		VA 2024	VA 2023	RA 2022	VA 2024	VA 2023	RA 2022
1/240000-582000	Sonstige Dienstgeberbeiträge zur sozialen Sicherheit	2212	3212	20	9 500,00	11 800,00	14 015,64	9 500,00	11 800,00	14 015,64
1/240000-591000	Dotierung von Rückstellungen für Abfertigungen	2214			0,00	800,00	277,78	0,00	0,00	0,00
1/240000-592000	Dotierung von Rückstellungen für Jubiläumswendungen	2214			500,00	800,00	418,02	0,00	0,00	0,00
1/240000-600000	Energiebezüge	2222	3222	24	7 700,00	3 900,00	2 773,76	7 700,00	3 900,00	2 773,76
1/240000-614000	Instandhaltung des Kindergartens	2224	3224	24	14 000,00	1 000,00	2 435,53	14 000,00	1 000,00	2 435,53
1/240000-621000	Sonstige Transporte	2222	3222	24	300,00	300,00	0,00	300,00	300,00	0,00
1/240000-631000	Telekommunikationsdienste	2222	3222	24	400,00	400,00	377,39	400,00	400,00	377,39
1/240000-670000	Versicherungen	2222	3222	24	400,00	400,00	345,08	400,00	400,00	345,08
1/240000-680000	Planmäßige Abschreibung	2226			12 000,00	12 000,00	12 151,21	0,00	0,00	0,00
1/240000-711000	Gebühren für die Benützung von Gemeindefeinrichtungen und Anlagen gemäß FAG	2225	3225	24	1 600,00	1 600,00	1 541,87	1 600,00	1 600,00	1 541,87
1/240000-724000	Reisegebühren	2225	3225	24	200,00	200,00	0,00	200,00	200,00	0,00
1/240000-728000	Entgelte für sonstige Leistungen	2225	3225	24	200,00	200,00	309,22	200,00	200,00	309,22
1/240000-729000	Sonstige Aufwendungen	2225	3225	24	0,00	0,00	184,57	0,00	0,00	184,57
<b>SU 22 / 32</b>	<b>Summe Aufwendungen / Auszahlungen operative Gebarung</b>				<b>105 300,00</b>	<b>97 700,00</b>	<b>88 954,80</b>	<b>92 800,00</b>	<b>84 100,00</b>	<b>76 141,46</b>
<b>SA 0 / SA 1</b>	<b>(0) Nettoergebnis (21 - 22) / (1) Geldfluss operative Gebarung (31 - 32)</b>				<b>-79 200,00</b>	<b>-79 200,00</b>	<b>-69 648,75</b>	<b>-66 700,00</b>	<b>-70 700,00</b>	<b>-56 477,29</b>
<b>SA01</b>	<b>Saldo (01) Haushaltsrücklagen (230 - 240)</b>				<b>0,00</b>	<b>0,00</b>	<b>0,00</b>	<b>0,00</b>	<b>0,00</b>	<b>0,00</b>
<b>SA00</b>	<b>Saldo (00) Nettoergebnis nach Haushaltsrücklagen (Saldo 0 + Saldo 01)</b>				<b>-79 200,00</b>	<b>-79 200,00</b>	<b>-69 648,75</b>			
<b>Investive Gebarung</b>										
<b>SU 33</b>	<b>Summe Einzahlungen investive Gebarung</b>							<b>0,00</b>	<b>0,00</b>	<b>0,00</b>
<b>SU 34</b>	<b>Summe Auszahlungen investive Gebarung</b>							<b>0,00</b>	<b>0,00</b>	<b>0,00</b>
<b>SA2</b>	<b>Saldo (2) Geldfluss aus der Investiven Gebarung (33 - 34)</b>							<b>0,00</b>	<b>0,00</b>	<b>0,00</b>
<b>SA3</b>	<b>Saldo (3) Nettofinanzierungssaldo (Saldo 1 + Saldo 2)</b>							<b>-66 700,00</b>	<b>-70 700,00</b>	<b>-56 477,29</b>
<b>Finanzierungstätigkeit</b>										
<b>SU 35</b>	<b>Summe Einzahlungen aus der Finanzierungstätigkeit</b>							<b>0,00</b>	<b>0,00</b>	<b>0,00</b>
<b>SU 36</b>	<b>Summe Auszahlungen aus der Finanzierungstätigkeit</b>							<b>0,00</b>	<b>0,00</b>	<b>0,00</b>
<b>SA4</b>	<b>Saldo (4) Geldfluss aus der Finanzierungstätigkeit (35 - 36)</b>							<b>0,00</b>	<b>0,00</b>	<b>0,00</b>
<b>SA5</b>	<b>Saldo (5) Geldfluss aus der voranschlagswirksamen Gebarung (Saldo 3 + Saldo 4)</b>							<b>-66 700,00</b>	<b>-70 700,00</b>	<b>-56 477,29</b>
<b>240300</b>	<b>Kindergarten Brand</b>									
<b>Operative Gebarung</b>										
2/240300+810000	Elternbeiträge	2114	3114	13	2 500,00	1 800,00	1 831,03	2 500,00	1 800,00	1 847,85
2/240300+813000	Erträge aus der Auflösung von Investitionszuschüssen (Kapitaltransfers)	2127			1 700,00	1 700,00	1 710,85	0,00	0,00	0,00
6/240300+829910	Sonstige Erträge	2116	3116	1 18	0,00	0,00	1 262,87	0,00	0,00	1 262,87

		MVAG		VC QU	Ergebnisvoranschlag			Finanzierungsvoranschlag		
		EH	FH		VA 2024	VA 2023	RA 2022	VA 2024	VA 2023	RA 2022
2/240300+861000	Transfers von Ländern, Landesfonds und Landeskammern	2121	3121	15	10 000,00	0,00	0,00	10 000,00	0,00	0,00
2/240300+868000	Spenden	2124	3124	16	100,00	100,00	74,50	100,00	100,00	74,50
<b>SU 21 / 31</b>	<b>Summe Erträge / Einzahlungen operative Gebarung</b>				<b>14 300,00</b>	<b>3 600,00</b>	<b>4 879,25</b>	<b>12 600,00</b>	<b>1 900,00</b>	<b>3 185,22</b>
1/240300-400000	Geringwertige Wirtschaftsgüter	2221	3221	23	1 500,00	1 000,00	1 733,82	1 500,00	1 000,00	1 733,82
1/240300-430000	Lebensmittel	2221	3221	23	100,00	100,00	132,29	100,00	100,00	132,29
1/240300-451000	Brennstoffe	2221	3221	23	3 000,00	3 000,00	3 714,48	3 000,00	3 000,00	3 714,48
1/240300-454000	Reinigungsmittel	2221	3221	23	500,00	500,00	823,49	500,00	500,00	823,49
1/240300-456000	Schreib-, Zeichen- und sonstige Büromittel	2221	3221	23	400,00	400,00	766,55	400,00	400,00	766,55
1/240300-457000	Druckwerke	2221	3221	23	500,00	200,00	174,73	500,00	200,00	174,73
1/240300-458000	Mittel zur ärztlichen Betreuung und Gesundheitsvorsorge	2221	3221	23	100,00	100,00	0,00	100,00	100,00	0,00
1/240300-459000	Sonstige Verbrauchsgüter	2221	3221	23	500,00	400,00	263,27	500,00	400,00	263,27
1/240300-511000	Bezüge Vertragsbedienstete Handwerkliche Verwendung	2211	3211	20	20 500,00	18 500,00	17 262,00	20 500,00	18 500,00	17 262,00
1/240300-580000	Dienstgeberbeitrag zum Ausgleichsfonds für Familienbeihilfen	2212	3212	20	800,00	800,00	673,24	800,00	800,00	673,24
1/240300-582000	Sonstige Dienstgeberbeiträge zur sozialen Sicherheit	2212	3212	20	4 400,00	4 000,00	3 701,96	4 400,00	4 000,00	3 701,96
1/240300-600000	Energiebezüge	2222	3222	24	1 100,00	1 200,00	378,48	1 100,00	1 200,00	378,48
1/240300-614000	Instandhaltung des Kindergartens	2224	3224	24	500,00	500,00	0,00	500,00	500,00	10,83
1/240300-631000	Telekommunikationsdienste	2222	3222	24	400,00	400,00	358,45	400,00	400,00	358,45
1/240300-670000	Versicherungen	2222	3222	24	400,00	400,00	401,92	400,00	400,00	401,92
1/240300-680000	Planmäßige Abschreibung	2226			10 000,00	10 000,00	10 087,59	0,00	0,00	0,00
1/240300-711000	Gebühren für die Benützung von Gemeindeeinrichtungen und Anlagen gemäß FAG	2225	3225	24	1 700,00	1 700,00	1 655,60	1 700,00	1 700,00	1 655,60
1/240300-728000	Entgelte für sonstige Leistungen	2225	3225	24	500,00	300,00	498,65	500,00	300,00	498,65
1/240300-729000	Sonstige Aufwendungen	2225	3225	24	0,00	0,00	184,57	0,00	0,00	184,57
1/240300-729910	Sonstige Aufwendungen	2225	3225	24	0,00	0,00	1 262,87	0,00	0,00	1 262,87
<b>SU 22 / 32</b>	<b>Summe Aufwendungen / Auszahlungen operative Gebarung</b>				<b>46 900,00</b>	<b>43 500,00</b>	<b>44 073,96</b>	<b>36 900,00</b>	<b>33 500,00</b>	<b>33 997,20</b>
<b>SA 0 / SA 1</b>	<b>(0) Nettoergebnis (21 - 22) / (1) Geldfluss operative Gebarung (31 - 32)</b>				<b>-32 600,00</b>	<b>-39 900,00</b>	<b>-39 194,71</b>	<b>-24 300,00</b>	<b>-31 600,00</b>	<b>-30 811,98</b>
<b>SA01</b>	<b>Saldo (01) Haushaltsrücklagen (230 - 240)</b>				<b>0,00</b>	<b>0,00</b>	<b>0,00</b>	<b>0,00</b>	<b>0,00</b>	<b>0,00</b>
<b>SA00</b>	<b>Saldo (00) Nettoergebnis nach Haushaltsrücklagen (Saldo 0 + Saldo 01)</b>				<b>-32 600,00</b>	<b>-39 900,00</b>	<b>-39 194,71</b>			
<b>Investive Gebarung</b>										
6/240300+300100	Kapitaltransfers von Bund, Bundesfonds und Bundeskammern		3331	1 33	0,00	0,00	0,00	0,00	0,00	5 000,00
<b>SU 33</b>	<b>Summe Einzahlungen investive Gebarung</b>							<b>0,00</b>	<b>0,00</b>	<b>5 000,00</b>
<b>SU 34</b>	<b>Summe Auszahlungen investive Gebarung</b>							<b>0,00</b>	<b>0,00</b>	<b>0,00</b>
<b>SA2</b>	<b>Saldo (2) Geldfluss aus der Investiven Gebarung (33 - 34)</b>							<b>0,00</b>	<b>0,00</b>	<b>5 000,00</b>

		MVAG VC QU			Ergebnisvoranschlag			Finanzierungsvoranschlag		
		EH	FH		VA 2024	VA 2023	RA 2022	VA 2024	VA 2023	RA 2022
<b>SA3</b>	<b>Saldo (3) Nettofinanzierungssaldo (Saldo 1 + Saldo 2)</b>							<b>-24 300,00</b>	<b>-31 600,00</b>	<b>-25 811,98</b>
<b>Finanzierungstätigkeit</b>										
<b>SU 35</b>	<b>Summe Einzahlungen aus der Finanzierungstätigkeit</b>							<b>0,00</b>	<b>0,00</b>	<b>0,00</b>
<b>SU 36</b>	<b>Summe Auszahlungen aus der Finanzierungstätigkeit</b>							<b>0,00</b>	<b>0,00</b>	<b>0,00</b>
<b>SA4</b>	<b>Saldo (4) Geldfluss aus der Finanzierungstätigkeit (35 – 36)</b>							<b>0,00</b>	<b>0,00</b>	<b>0,00</b>
<b>SA5</b>	<b>Saldo (5) Geldfluss aus der voranschlagswirksamen Gebarung (Saldo 3 + Saldo 4)</b>							<b>-24 300,00</b>	<b>-31 600,00</b>	<b>-25 811,98</b>
<b>240400</b>	<b>Kindergärten - Kleinkindbetreuung</b>									
<b>Operative Gebarung</b>										
<b>SU 21 / 31</b>	<b>Summe Erträge / Einzahlungen operative Gebarung</b>				<b>0,00</b>	<b>0,00</b>	<b>0,00</b>	<b>0,00</b>	<b>0,00</b>	<b>0,00</b>
1/240400-752000	Transfers an Gemeinden, Gemeindeverbände (ohne marktbestimmte Tätigkeit) und Gemeindefonds	2231	3231	26	2 500,00	0,00	0,00	2 500,00	0,00	0,00
<b>SU 22 / 32</b>	<b>Summe Aufwendungen / Auszahlungen operative Gebarung</b>				<b>2 500,00</b>	<b>0,00</b>	<b>0,00</b>	<b>2 500,00</b>	<b>0,00</b>	<b>0,00</b>
<b>SA 0 / SA 1</b>	<b>(0) Nettoergebnis (21 - 22) / (1) Geldfluss operative Gebarung (31 – 32)</b>				<b>-2 500,00</b>	<b>0,00</b>	<b>0,00</b>	<b>-2 500,00</b>	<b>0,00</b>	<b>0,00</b>
<b>SA01</b>	<b>Saldo (01) Haushaltsrücklagen (230 - 240)</b>				<b>0,00</b>	<b>0,00</b>	<b>0,00</b>	<b>0,00</b>	<b>0,00</b>	<b>0,00</b>
<b>SA00</b>	<b>Saldo (00) Nettoergebnis nach Haushaltsrücklagen (Saldo 0 + Saldo 01)</b>				<b>-2 500,00</b>	<b>0,00</b>	<b>0,00</b>			
<b>Investive Gebarung</b>										
<b>SU 33</b>	<b>Summe Einzahlungen investive Gebarung</b>							<b>0,00</b>	<b>0,00</b>	<b>0,00</b>
<b>SU 34</b>	<b>Summe Auszahlungen investive Gebarung</b>							<b>0,00</b>	<b>0,00</b>	<b>0,00</b>
<b>SA2</b>	<b>Saldo (2) Geldfluss aus der Investiven Gebarung (33 – 34)</b>							<b>0,00</b>	<b>0,00</b>	<b>0,00</b>
<b>SA3</b>	<b>Saldo (3) Nettofinanzierungssaldo (Saldo 1 + Saldo 2)</b>							<b>-2 500,00</b>	<b>0,00</b>	<b>0,00</b>
<b>Finanzierungstätigkeit</b>										
<b>SU 35</b>	<b>Summe Einzahlungen aus der Finanzierungstätigkeit</b>							<b>0,00</b>	<b>0,00</b>	<b>0,00</b>
<b>SU 36</b>	<b>Summe Auszahlungen aus der Finanzierungstätigkeit</b>							<b>0,00</b>	<b>0,00</b>	<b>0,00</b>
<b>SA4</b>	<b>Saldo (4) Geldfluss aus der Finanzierungstätigkeit (35 – 36)</b>							<b>0,00</b>	<b>0,00</b>	<b>0,00</b>
<b>SA5</b>	<b>Saldo (5) Geldfluss aus der voranschlagswirksamen Gebarung (Saldo 3 + Saldo 4)</b>							<b>-2 500,00</b>	<b>0,00</b>	<b>0,00</b>
<b>25</b>	<b>Außerschulische Jugendberziehung</b>									
<b>259</b>	<b>Sonstige Einrichtungen und Maßnahmen</b>									
<b>259000</b>	<b>Sonstige Einrichtungen und Maßnahmen</b>									
<b>Operative Gebarung</b>										
<b>SU 21 / 31</b>	<b>Summe Erträge / Einzahlungen operative Gebarung</b>				<b>0,00</b>	<b>0,00</b>	<b>0,00</b>	<b>0,00</b>	<b>0,00</b>	<b>0,00</b>
1/259000-754000	Subventionen zur Jugendförderung	2231	3231	26	100,00	100,00	0,00	100,00	100,00	0,00
<b>SU 22 / 32</b>	<b>Summe Aufwendungen / Auszahlungen operative Gebarung</b>				<b>100,00</b>	<b>100,00</b>	<b>0,00</b>	<b>100,00</b>	<b>100,00</b>	<b>0,00</b>
<b>SA 0 / SA 1</b>	<b>(0) Nettoergebnis (21 - 22) / (1) Geldfluss operative Gebarung (31 – 32)</b>				<b>-100,00</b>	<b>-100,00</b>	<b>0,00</b>	<b>-100,00</b>	<b>-100,00</b>	<b>0,00</b>

	MVAG	VC QU	Ergebnisvoranschlag			Finanzierungsvoranschlag						
			EH	FH	VA 2024	VA 2023	RA 2022	VA 2024	VA 2023	RA 2022		
SA01			Saldo (01) Haushaltsrücklagen (230 - 240)			0,00	0,00	0,00	0,00	0,00	0,00	
SA00			Saldo (00) Nettoergebnis nach Haushaltsrücklagen (Saldo 0 + Saldo 01)			-100,00	-100,00	0,00				
<b>Investive Gebarung</b>												
SU 33			Summe Einzahlungen investive Gebarung						0,00	0,00	0,00	
SU 34			Summe Auszahlungen investive Gebarung						0,00	0,00	0,00	
SA2			Saldo (2) Geldfluss aus der Investiven Gebarung (33 – 34)						0,00	0,00	0,00	
SA3			Saldo (3) Nettofinanzierungssaldo (Saldo 1 + Saldo 2)						-100,00	-100,00	0,00	
<b>Finanzierungstätigkeit</b>												
SU 35			Summe Einzahlungen aus der Finanzierungstätigkeit						0,00	0,00	0,00	
SU 36			Summe Auszahlungen aus der Finanzierungstätigkeit						0,00	0,00	0,00	
SA4			Saldo (4) Geldfluss aus der Finanzierungstätigkeit (35 – 36)						0,00	0,00	0,00	
SA5			Saldo (5) Geldfluss aus der voranschlagswirksamen Gebarung (Saldo 3 + Saldo 4)						-100,00	-100,00	0,00	
26			<b>Sport und außerschulische Leibeserziehung</b>									
262			<b>Sportplätze</b>									
262000			<b>Sportplätze</b>									
<b>Operative Gebarung</b>												
SU 21 / 31			Summe Erträge / Einzahlungen operative Gebarung			0,00	0,00	0,00	0,00	0,00	0,00	
1/262000-452000			Treibstoffe	2221	3221	23	0,00	1 800,00	871,62	0,00	1 800,00	871,62
1/262000-600000			Energiebezüge	2222	3222	24	200,00	400,00	178,47	200,00	400,00	178,47
1/262000-613000			Instandhaltung der Sportanlagen	2224	3224	24	2 500,00	2 000,00	0,00	2 500,00	2 000,00	0,00
1/262000-720000			Kostenbeiträge für Leistungen	2225	3225	24	2 500,00	2 000,00	2 500,00	2 500,00	2 000,00	2 500,00
1/262000-728000			Entgelte für sonstige Leistungen	2225	3225	24	900,00	900,00	878,07	900,00	900,00	878,07
SU 22 / 32			Summe Aufwendungen / Auszahlungen operative Gebarung			6 100,00	7 100,00	4 428,16	6 100,00	7 100,00	4 428,16	
SA 0 / SA 1			(0) Nettoergebnis (21 - 22) / (1) Geldfluss operative Gebarung (31 – 32)			-6 100,00	-7 100,00	-4 428,16	-6 100,00	-7 100,00	-4 428,16	
SA01			Saldo (01) Haushaltsrücklagen (230 - 240)			0,00	0,00	0,00	0,00	0,00	0,00	
SA00			Saldo (00) Nettoergebnis nach Haushaltsrücklagen (Saldo 0 + Saldo 01)			-6 100,00	-7 100,00	-4 428,16				
<b>Investive Gebarung</b>												
SU 33			Summe Einzahlungen investive Gebarung						0,00	0,00	0,00	
SU 34			Summe Auszahlungen investive Gebarung						0,00	0,00	0,00	
SA2			Saldo (2) Geldfluss aus der Investiven Gebarung (33 – 34)						0,00	0,00	0,00	
SA3			Saldo (3) Nettofinanzierungssaldo (Saldo 1 + Saldo 2)						-6 100,00	-7 100,00	-4 428,16	
<b>Finanzierungstätigkeit</b>												
SU 35			Summe Einzahlungen aus der Finanzierungstätigkeit						0,00	0,00	0,00	
SU 36			Summe Auszahlungen aus der Finanzierungstätigkeit						0,00	0,00	0,00	
SA4			Saldo (4) Geldfluss aus der Finanzierungstätigkeit (35 – 36)						0,00	0,00	0,00	

		MVAG VC QU			Ergebnisvoranschlag			Finanzierungsvoranschlag		
		EH	FH		VA 2024	VA 2023	RA 2022	VA 2024	VA 2023	RA 2022
<b>SA5</b>	<b>Saldo (5) Geldfluss aus der voranschlagswirksamen Gebarung (Saldo 3 + Saldo 4)</b>							<b>-6 100,00</b>	<b>-7 100,00</b>	<b>-4 428,16</b>
<b>265</b>	<b>Tennisplätze und -hallen</b>									
<b>265000</b>	<b>Tennisplätze</b>									
<b>Operative Gebarung</b>										
2/265000+810000	Tenniskarten	2114	3114	13	2 000,00	1 300,00	1 350,00	2 000,00	1 300,00	1 350,00
2/265000+813000	Erträge aus der Auflösung von Investitionszuschüssen (Kapitaltransfers)	2127			600,00	600,00	630,65	0,00	0,00	0,00
2/265000+828000	Rückersätze von Ausgaben	2116	3116	18	2 800,00	3 200,00	544,15	2 800,00	3 200,00	544,15
<b>SU 21 / 31</b>	<b>Summe Erträge / Einzahlungen operative Gebarung</b>				<b>5 400,00</b>	<b>5 100,00</b>	<b>2 524,80</b>	<b>4 800,00</b>	<b>4 500,00</b>	<b>1 894,15</b>
1/265000-400000	Geringwertige Wirtschaftsgüter	2221	3221	23	0,00	0,00	377,00	0,00	0,00	377,00
1/265000-600000	Energiebezüge	2222	3222	24	2 800,00	3 200,00	472,04	2 800,00	3 200,00	472,04
1/265000-613000	Instandhaltung von sonstigen Grundstückseinrichtungen	2224	3224	24	2 300,00	700,00	2 280,60	2 300,00	700,00	2 280,60
1/265000-670000	Versicherungen	2222	3222	24	400,00	400,00	389,97	400,00	400,00	389,97
1/265000-680000	Planmäßige Abschreibung	2226			29 500,00	29 500,00	29 490,35	0,00	0,00	0,00
1/265000-711000	Gebühren für die Benützung von Gemeindeeinrichtungen und Anlagen gemäß FAG	2225	3225	24	500,00	500,00	484,00	500,00	500,00	484,00
<b>SU 22 / 32</b>	<b>Summe Aufwendungen / Auszahlungen operative Gebarung</b>				<b>35 500,00</b>	<b>34 300,00</b>	<b>33 493,96</b>	<b>6 000,00</b>	<b>4 800,00</b>	<b>4 003,61</b>
<b>SA 0 / SA 1</b>	<b>(0) Nettoergebnis (21 - 22) / (1) Geldfluss operative Gebarung (31 - 32)</b>				<b>-30 100,00</b>	<b>-29 200,00</b>	<b>-30 969,16</b>	<b>-1 200,00</b>	<b>-300,00</b>	<b>-2 109,46</b>
<b>SA01</b>	<b>Saldo (01) Haushaltsrücklagen (230 - 240)</b>				<b>0,00</b>	<b>0,00</b>	<b>0,00</b>	<b>0,00</b>	<b>0,00</b>	<b>0,00</b>
<b>SA00</b>	<b>Saldo (00) Nettoergebnis nach Haushaltsrücklagen (Saldo 0 + Saldo 01)</b>				<b>-30 100,00</b>	<b>-29 200,00</b>	<b>-30 969,16</b>			
<b>Investive Gebarung</b>										
<b>SU 33</b>	<b>Summe Einzahlungen investive Gebarung</b>							<b>0,00</b>	<b>0,00</b>	<b>0,00</b>
<b>SU 34</b>	<b>Summe Auszahlungen investive Gebarung</b>							<b>0,00</b>	<b>0,00</b>	<b>0,00</b>
<b>SA2</b>	<b>Saldo (2) Geldfluss aus der Investiven Gebarung (33 - 34)</b>							<b>0,00</b>	<b>0,00</b>	<b>0,00</b>
<b>SA3</b>	<b>Saldo (3) Nettofinanzierungssaldo (Saldo 1 + Saldo 2)</b>							<b>-1 200,00</b>	<b>-300,00</b>	<b>-2 109,46</b>
<b>Finanzierungstätigkeit</b>										
<b>SU 35</b>	<b>Summe Einzahlungen aus der Finanzierungstätigkeit</b>							<b>0,00</b>	<b>0,00</b>	<b>0,00</b>
<b>SU 36</b>	<b>Summe Auszahlungen aus der Finanzierungstätigkeit</b>							<b>0,00</b>	<b>0,00</b>	<b>0,00</b>
<b>SA4</b>	<b>Saldo (4) Geldfluss aus der Finanzierungstätigkeit (35 - 36)</b>							<b>0,00</b>	<b>0,00</b>	<b>0,00</b>
<b>SA5</b>	<b>Saldo (5) Geldfluss aus der voranschlagswirksamen Gebarung (Saldo 3 + Saldo 4)</b>							<b>-1 200,00</b>	<b>-300,00</b>	<b>-2 109,46</b>

		MVAG VC QU			Ergebnisvoranschlag			Finanzierungsvoranschlag		
		EH	FH		VA 2024	VA 2023	RA 2022	VA 2024	VA 2023	RA 2022
<b>27</b>	<b>Erwachsenenbildung</b>									
<b>273</b>	<b>Volksbüchereien</b>									
<b>273000</b>	<b>Volksbüchereien</b>									
<b>Operative Gebarung</b>										
2/273000+810000	Entlehnungsgebühren	2114	3114	13	300,00	300,00	285,00	300,00	300,00	285,00
<b>SU 21 / 31</b>	<b>Summe Erträge / Einzahlungen operative Gebarung</b>				<b>300,00</b>	<b>300,00</b>	<b>285,00</b>	<b>300,00</b>	<b>300,00</b>	<b>285,00</b>
1/273000-400000	Geringwertige Wirtschaftsgüter (GWG)	2221	3221	23	100,00	100,00	694,80	100,00	100,00	694,80
1/273000-457000	Ankauf v.Büchern etc.	2221	3221	23	500,00	500,00	500,41	500,00	500,00	679,42
1/273000-600000	Energiebezüge	2222	3222	24	2 200,00	2 000,00	3 211,87	2 200,00	2 000,00	3 211,87
1/273000-614000	Instandhaltung von Gebäuden und Bauten	2224	3224	24	100,00	200,00	49,37	100,00	200,00	160,49
1/273000-711000	Gebühren für die Benützung von Gemeindeeinrichtungen und Anlagen gemäß FAG	2225	3225	24	1 600,00	1 600,00	1 514,18	1 600,00	1 600,00	1 514,18
1/273000-728000	Entgelte für sonstige Leistungen	2225	3225	24	200,00	200,00	150,00	200,00	200,00	150,00
<b>SU 22 / 32</b>	<b>Summe Aufwendungen / Auszahlungen operative Gebarung</b>				<b>4 700,00</b>	<b>4 600,00</b>	<b>6 120,63</b>	<b>4 700,00</b>	<b>4 600,00</b>	<b>6 410,76</b>
<b>SA 0 / SA 1</b>	<b>(0) Nettoergebnis (21 - 22) / (1) Geldfluss operative Gebarung (31 - 32)</b>				<b>-4 400,00</b>	<b>-4 300,00</b>	<b>-5 835,63</b>	<b>-4 400,00</b>	<b>-4 300,00</b>	<b>-6 125,76</b>
<b>SA01</b>	<b>Saldo (01) Haushaltsrücklagen (230 - 240)</b>				<b>0,00</b>	<b>0,00</b>	<b>0,00</b>	<b>0,00</b>	<b>0,00</b>	<b>0,00</b>
<b>SA00</b>	<b>Saldo (00) Nettoergebnis nach Haushaltsrücklagen (Saldo 0 + Saldo 01)</b>				<b>-4 400,00</b>	<b>-4 300,00</b>	<b>-5 835,63</b>			
<b>Investive Gebarung</b>										
<b>SU 33</b>	<b>Summe Einzahlungen investive Gebarung</b>							<b>0,00</b>	<b>0,00</b>	<b>0,00</b>
<b>SU 34</b>	<b>Summe Auszahlungen investive Gebarung</b>							<b>0,00</b>	<b>0,00</b>	<b>0,00</b>
<b>SA2</b>	<b>Saldo (2) Geldfluss aus der Investiven Gebarung (33 - 34)</b>							<b>0,00</b>	<b>0,00</b>	<b>0,00</b>
<b>SA3</b>	<b>Saldo (3) Nettofinanzierungssaldo (Saldo 1 + Saldo 2)</b>							<b>-4 400,00</b>	<b>-4 300,00</b>	<b>-6 125,76</b>
<b>Finanzierungstätigkeit</b>										
<b>SU 35</b>	<b>Summe Einzahlungen aus der Finanzierungstätigkeit</b>							<b>0,00</b>	<b>0,00</b>	<b>0,00</b>
<b>SU 36</b>	<b>Summe Auszahlungen aus der Finanzierungstätigkeit</b>							<b>0,00</b>	<b>0,00</b>	<b>0,00</b>
<b>SA4</b>	<b>Saldo (4) Geldfluss aus der Finanzierungstätigkeit (35 - 36)</b>							<b>0,00</b>	<b>0,00</b>	<b>0,00</b>
<b>SA5</b>	<b>Saldo (5) Geldfluss aus der voranschlagswirksamen Gebarung (Saldo 3 + Saldo 4)</b>							<b>-4 400,00</b>	<b>-4 300,00</b>	<b>-6 125,76</b>
<b>28</b>	<b>Forschung und Wissenschaft</b>									
<b>282</b>	<b>Studienbeihilfen</b>									
<b>282000</b>	<b>Studienbeihilfen</b>									
<b>Operative Gebarung</b>										
<b>SU 21 / 31</b>	<b>Summe Erträge / Einzahlungen operative Gebarung</b>				<b>0,00</b>	<b>0,00</b>	<b>0,00</b>	<b>0,00</b>	<b>0,00</b>	<b>0,00</b>
1/282000-768000	Semesterticket für Studenten (Pendler)	2234	3234	27	500,00	1 000,00	450,00	500,00	1 000,00	450,00
<b>SU 22 / 32</b>	<b>Summe Aufwendungen / Auszahlungen operative Gebarung</b>				<b>500,00</b>	<b>1 000,00</b>	<b>450,00</b>	<b>500,00</b>	<b>1 000,00</b>	<b>450,00</b>



	MVAG	VC QU	Ergebnisvoranschlag			Finanzierungsvoranschlag				
			EH	FH	VA 2024	VA 2023	RA 2022	VA 2024	VA 2023	RA 2022
SA 0 / SA 1		(0) Nettoergebnis (21 - 22) / (1) Geldfluss operative Gebarung (31 – 32)			-500,00	-1 000,00	-450,00	-500,00	-1 000,00	-450,00
SA01		Saldo (01) Haushaltsrücklagen (230 - 240)			0,00	0,00	0,00	0,00	0,00	0,00
SA00		Saldo (00) Nettoergebnis nach Haushaltsrücklagen (Saldo 0 + Saldo 01)			-500,00	-1 000,00	-450,00			
<b>Investive Gebarung</b>										
SU 33		Summe Einzahlungen investive Gebarung						0,00	0,00	0,00
SU 34		Summe Auszahlungen investive Gebarung						0,00	0,00	0,00
SA2		Saldo (2) Geldfluss aus der Investiven Gebarung (33 – 34)						0,00	0,00	0,00
SA3		Saldo (3) Nettofinanzierungssaldo (Saldo 1 + Saldo 2)						-500,00	-1 000,00	-450,00
<b>Finanzierungstätigkeit</b>										
SU 35		Summe Einzahlungen aus der Finanzierungstätigkeit						0,00	0,00	0,00
SU 36		Summe Auszahlungen aus der Finanzierungstätigkeit						0,00	0,00	0,00
SA4		Saldo (4) Geldfluss aus der Finanzierungstätigkeit (35 – 36)						0,00	0,00	0,00
SA5		Saldo (5) Geldfluss aus der voranschlagswirksamen Gebarung (Saldo 3 + Saldo 4)						-500,00	-1 000,00	-450,00

	MVAG	VC QU	Ergebnisvoranschlag			Finanzierungsvoranschlag				
			EH	FH	VA 2024	VA 2023	RA 2022	VA 2024	VA 2023	RA 2022
<b>3 Kunst, Kultur und Kultus</b>										
<b>32</b>	<b>Musik und darstellende Kunst</b>									
<b>320</b>	<b>Ausbildung in Musik und darstellender Kunst</b>									
<b>320000</b>	<b>Ausbildung in Musik und darstellender Kunst</b>									
<b>Operative Gebarung</b>										
<b>SU 21 / 31</b>	<b>Summe Erträge / Einzahlungen operative Gebarung</b>			<b>0,00</b>	<b>0,00</b>	<b>0,00</b>	<b>0,00</b>	<b>0,00</b>	<b>0,00</b>	
1/320000-451000	Brennstoffe	2221	3221	23	0,00	1 000,00	0,00	0,00	1 000,00	0,00
1/320000-728000	Entgelte für sonstige Leistungen	2225	3225	24	200,00	0,00	0,00	200,00	0,00	0,00
1/320000-752000	Transfers an Gemeinden, Gemeindeverbände (ohne marktbestimmte Tätigkeit) und Gemeindefonds	2231	3231	26	27 000,00	19 500,00	19 525,91	27 000,00	19 500,00	19 525,91
<b>SU 22 / 32</b>	<b>Summe Aufwendungen / Auszahlungen operative Gebarung</b>			<b>27 200,00</b>	<b>20 500,00</b>	<b>19 525,91</b>	<b>27 200,00</b>	<b>20 500,00</b>	<b>19 525,91</b>	
<b>SA 0 / SA 1</b>	<b>(0) Nettoergebnis (21 - 22) / (1) Geldfluss operative Gebarung (31 - 32)</b>			<b>-27 200,00</b>	<b>-20 500,00</b>	<b>-19 525,91</b>	<b>-27 200,00</b>	<b>-20 500,00</b>	<b>-19 525,91</b>	
<b>SA01</b>	<b>Saldo (01) Haushaltsrücklagen (230 - 240)</b>			<b>0,00</b>	<b>0,00</b>	<b>0,00</b>	<b>0,00</b>	<b>0,00</b>	<b>0,00</b>	
<b>SA00</b>	<b>Saldo (00) Nettoergebnis nach Haushaltsrücklagen (Saldo 0 + Saldo 01)</b>			<b>-27 200,00</b>	<b>-20 500,00</b>	<b>-19 525,91</b>				
<b>Investive Gebarung</b>										
<b>SU 33</b>	<b>Summe Einzahlungen investive Gebarung</b>						<b>0,00</b>	<b>0,00</b>	<b>0,00</b>	
<b>SU 34</b>	<b>Summe Auszahlungen investive Gebarung</b>						<b>0,00</b>	<b>0,00</b>	<b>0,00</b>	
<b>SA2</b>	<b>Saldo (2) Geldfluss aus der Investiven Gebarung (33 - 34)</b>						<b>0,00</b>	<b>0,00</b>	<b>0,00</b>	
<b>SA3</b>	<b>Saldo (3) Nettofinanzierungssaldo (Saldo 1 + Saldo 2)</b>						<b>-27 200,00</b>	<b>-20 500,00</b>	<b>-19 525,91</b>	
<b>Finanzierungstätigkeit</b>										
<b>SU 35</b>	<b>Summe Einzahlungen aus der Finanzierungstätigkeit</b>						<b>0,00</b>	<b>0,00</b>	<b>0,00</b>	
<b>SU 36</b>	<b>Summe Auszahlungen aus der Finanzierungstätigkeit</b>						<b>0,00</b>	<b>0,00</b>	<b>0,00</b>	
<b>SA4</b>	<b>Saldo (4) Geldfluss aus der Finanzierungstätigkeit (35 - 36)</b>						<b>0,00</b>	<b>0,00</b>	<b>0,00</b>	
<b>SA5</b>	<b>Saldo (5) Geldfluss aus der voranschlagswirksamen Gebarung (Saldo 3 + Saldo 4)</b>						<b>-27 200,00</b>	<b>-20 500,00</b>	<b>-19 525,91</b>	
<b>36</b>	<b>Heimatpflege</b>									
<b>361</b>	<b>Nichtwissenschaftliche Archive</b>									
<b>361000</b>	<b>Nichtwissenschaftliche Archive</b>									
<b>Operative Gebarung</b>										
2/361000+808000	Erlöse für Handelswaren (Heimatchronik, Jubiläumshosen)	2116	3116	16	200,00	200,00	171,91	200,00	200,00	171,91
<b>SU 21 / 31</b>	<b>Summe Erträge / Einzahlungen operative Gebarung</b>			<b>200,00</b>	<b>200,00</b>	<b>171,91</b>	<b>200,00</b>	<b>200,00</b>	<b>171,91</b>	
1/361000-728000	Verfassung von Chroniken	2225	3225	24	200,00	200,00	150,00	200,00	200,00	150,00
<b>SU 22 / 32</b>	<b>Summe Aufwendungen / Auszahlungen operative Gebarung</b>			<b>200,00</b>	<b>200,00</b>	<b>150,00</b>	<b>200,00</b>	<b>200,00</b>	<b>150,00</b>	

	MVAG	VC QU	Ergebnisvoranschlag			Finanzierungsvoranschlag					
			EH	FH	VA 2024	VA 2023	RA 2022	VA 2024	VA 2023	RA 2022	
<b>SA 0 / SA 1</b>			<b>(0) Nettoergebnis (21 - 22) / (1) Geldfluss operative Gebarung (31 - 32)</b>			<b>0,00</b>	<b>0,00</b>	<b>21,91</b>	<b>0,00</b>	<b>0,00</b>	<b>21,91</b>
<b>SA01</b>			<b>Saldo (01) Haushaltsrücklagen (230 - 240)</b>			<b>0,00</b>	<b>0,00</b>	<b>0,00</b>	<b>0,00</b>	<b>0,00</b>	<b>0,00</b>
<b>SA00</b>			<b>Saldo (00) Nettoergebnis nach Haushaltsrücklagen (Saldo 0 + Saldo 01)</b>			<b>0,00</b>	<b>0,00</b>	<b>21,91</b>			
<b>Investive Gebarung</b>											
<b>SU 33</b>			<b>Summe Einzahlungen investive Gebarung</b>						<b>0,00</b>	<b>0,00</b>	<b>0,00</b>
<b>SU 34</b>			<b>Summe Auszahlungen investive Gebarung</b>						<b>0,00</b>	<b>0,00</b>	<b>0,00</b>
<b>SA2</b>			<b>Saldo (2) Geldfluss aus der Investiven Gebarung (33 - 34)</b>						<b>0,00</b>	<b>0,00</b>	<b>0,00</b>
<b>SA3</b>			<b>Saldo (3) Nettofinanzierungssaldo (Saldo 1 + Saldo 2)</b>						<b>0,00</b>	<b>0,00</b>	<b>21,91</b>
<b>Finanzierungstätigkeit</b>											
<b>SU 35</b>			<b>Summe Einzahlungen aus der Finanzierungstätigkeit</b>						<b>0,00</b>	<b>0,00</b>	<b>0,00</b>
<b>SU 36</b>			<b>Summe Auszahlungen aus der Finanzierungstätigkeit</b>						<b>0,00</b>	<b>0,00</b>	<b>0,00</b>
<b>SA4</b>			<b>Saldo (4) Geldfluss aus der Finanzierungstätigkeit (35 - 36)</b>						<b>0,00</b>	<b>0,00</b>	<b>0,00</b>
<b>SA5</b>			<b>Saldo (5) Geldfluss aus der voranschlagswirksamen Gebarung (Saldo 3 + Saldo 4)</b>						<b>0,00</b>	<b>0,00</b>	<b>21,91</b>
<b>362</b>			<b>Denkmalpflege</b>								
<b>362000</b>			<b>Denkmalpflege</b>								
<b>Operative Gebarung</b>											
<b>SU 21 / 31</b>			<b>Summe Erträge / Einzahlungen operative Gebarung</b>			<b>0,00</b>	<b>0,00</b>	<b>0,00</b>	<b>0,00</b>	<b>0,00</b>	<b>0,00</b>
1/362000-600000			Energiebezüge	2222 3222 24	1 300,00	1 600,00	619,60	1 300,00	1 600,00	619,60	
1/362000-615000			Instandhaltung von Kulturgütern	2224 3224 24	1 000,00	0,00	0,00	1 000,00	0,00	0,00	
<b>SU 22 / 32</b>			<b>Summe Aufwendungen / Auszahlungen operative Gebarung</b>			<b>2 300,00</b>	<b>1 600,00</b>	<b>619,60</b>	<b>2 300,00</b>	<b>1 600,00</b>	<b>619,60</b>
<b>SA 0 / SA 1</b>			<b>(0) Nettoergebnis (21 - 22) / (1) Geldfluss operative Gebarung (31 - 32)</b>			<b>-2 300,00</b>	<b>-1 600,00</b>	<b>-619,60</b>	<b>-2 300,00</b>	<b>-1 600,00</b>	<b>-619,60</b>
<b>SA01</b>			<b>Saldo (01) Haushaltsrücklagen (230 - 240)</b>			<b>0,00</b>	<b>0,00</b>	<b>0,00</b>	<b>0,00</b>	<b>0,00</b>	<b>0,00</b>
<b>SA00</b>			<b>Saldo (00) Nettoergebnis nach Haushaltsrücklagen (Saldo 0 + Saldo 01)</b>			<b>-2 300,00</b>	<b>-1 600,00</b>	<b>-619,60</b>			
<b>Investive Gebarung</b>											
<b>SU 33</b>			<b>Summe Einzahlungen investive Gebarung</b>						<b>0,00</b>	<b>0,00</b>	<b>0,00</b>
<b>SU 34</b>			<b>Summe Auszahlungen investive Gebarung</b>						<b>0,00</b>	<b>0,00</b>	<b>0,00</b>
<b>SA2</b>			<b>Saldo (2) Geldfluss aus der Investiven Gebarung (33 - 34)</b>						<b>0,00</b>	<b>0,00</b>	<b>0,00</b>
<b>SA3</b>			<b>Saldo (3) Nettofinanzierungssaldo (Saldo 1 + Saldo 2)</b>						<b>-2 300,00</b>	<b>-1 600,00</b>	<b>-619,60</b>
<b>Finanzierungstätigkeit</b>											
<b>SU 35</b>			<b>Summe Einzahlungen aus der Finanzierungstätigkeit</b>						<b>0,00</b>	<b>0,00</b>	<b>0,00</b>
<b>SU 36</b>			<b>Summe Auszahlungen aus der Finanzierungstätigkeit</b>						<b>0,00</b>	<b>0,00</b>	<b>0,00</b>
<b>SA4</b>			<b>Saldo (4) Geldfluss aus der Finanzierungstätigkeit (35 - 36)</b>						<b>0,00</b>	<b>0,00</b>	<b>0,00</b>
<b>SA5</b>			<b>Saldo (5) Geldfluss aus der voranschlagswirksamen Gebarung (Saldo 3 + Saldo 4)</b>						<b>-2 300,00</b>	<b>-1 600,00</b>	<b>-619,60</b>

		MVAG VC QU			Ergebnisvoranschlag			Finanzierungsvoranschlag		
		EH	FH		VA 2024	VA 2023	RA 2022	VA 2024	VA 2023	RA 2022
<b>363</b>	<b>Altstadterhaltung und Ortsbildpflege</b>									
<b>363000</b>	<b>Altstadterhaltung und Ortsbildpflege</b>									
<b>Operative Gebarung</b>										
<b>SU 21 / 31</b>	<b>Summe Erträge / Einzahlungen operative Gebarung</b>				<b>0,00</b>	<b>0,00</b>	<b>0,00</b>	<b>0,00</b>	<b>0,00</b>	<b>0,00</b>
1/363000-728000	Ortsbildpflege	2225	3225	24	1 500,00	1 500,00	6 292,53	1 500,00	1 500,00	6 292,53
<b>SU 22 / 32</b>	<b>Summe Aufwendungen / Auszahlungen operative Gebarung</b>				<b>1 500,00</b>	<b>1 500,00</b>	<b>6 292,53</b>	<b>1 500,00</b>	<b>1 500,00</b>	<b>6 292,53</b>
<b>SA 0 / SA 1</b>	<b>(0) Nettoergebnis (21 - 22) / (1) Geldfluss operative Gebarung (31 - 32)</b>				<b>-1 500,00</b>	<b>-1 500,00</b>	<b>-6 292,53</b>	<b>-1 500,00</b>	<b>-1 500,00</b>	<b>-6 292,53</b>
<b>SA01</b>	<b>Saldo (01) Haushaltsrücklagen (230 - 240)</b>				<b>0,00</b>	<b>0,00</b>	<b>0,00</b>	<b>0,00</b>	<b>0,00</b>	<b>0,00</b>
<b>SA00</b>	<b>Saldo (00) Nettoergebnis nach Haushaltsrücklagen (Saldo 0 + Saldo 01)</b>				<b>-1 500,00</b>	<b>-1 500,00</b>	<b>-6 292,53</b>			
<b>Investive Gebarung</b>										
<b>SU 33</b>	<b>Summe Einzahlungen investive Gebarung</b>							<b>0,00</b>	<b>0,00</b>	<b>0,00</b>
<b>SU 34</b>	<b>Summe Auszahlungen investive Gebarung</b>							<b>0,00</b>	<b>0,00</b>	<b>0,00</b>
<b>SA2</b>	<b>Saldo (2) Geldfluss aus der Investiven Gebarung (33 - 34)</b>							<b>0,00</b>	<b>0,00</b>	<b>0,00</b>
<b>SA3</b>	<b>Saldo (3) Nettofinanzierungssaldo (Saldo 1 + Saldo 2)</b>							<b>-1 500,00</b>	<b>-1 500,00</b>	<b>-6 292,53</b>
<b>Finanzierungstätigkeit</b>										
<b>SU 35</b>	<b>Summe Einzahlungen aus der Finanzierungstätigkeit</b>							<b>0,00</b>	<b>0,00</b>	<b>0,00</b>
<b>SU 36</b>	<b>Summe Auszahlungen aus der Finanzierungstätigkeit</b>							<b>0,00</b>	<b>0,00</b>	<b>0,00</b>
<b>SA4</b>	<b>Saldo (4) Geldfluss aus der Finanzierungstätigkeit (35 - 36)</b>							<b>0,00</b>	<b>0,00</b>	<b>0,00</b>
<b>SA5</b>	<b>Saldo (5) Geldfluss aus der voranschlagswirksamen Gebarung (Saldo 3 + Saldo 4)</b>							<b>-1 500,00</b>	<b>-1 500,00</b>	<b>-6 292,53</b>
<b>38</b>	<b>Sonstige Kulturpflege</b>									
<b>381</b>	<b>Maßnahmen der Kulturpflege</b>									
<b>381000</b>	<b>Massnahmen der Kulturpflege</b>									
<b>Operative Gebarung</b>										
2/381000+810000	Erlöse aus Eintrittskartenverkauf Kulturimpuls	2114	3114	13	0,00	5 000,00	0,00	0,00	5 000,00	0,00
2/381000+810100	Erlöse aus Eintrittskartenverkauf	2114	3114	13	3 000,00	0,00	0,00	3 000,00	0,00	0,00
<b>SU 21 / 31</b>	<b>Summe Erträge / Einzahlungen operative Gebarung</b>				<b>3 000,00</b>	<b>5 000,00</b>	<b>0,00</b>	<b>3 000,00</b>	<b>5 000,00</b>	<b>0,00</b>
1/381000-728000	Entgelte für sonstige Leistungen Kulturimpuls	2225	3225	24	0,00	5 000,00	0,00	0,00	5 000,00	0,00
1/381000-728100	Entgelte für sonstige Leistungen	2225	3225	24	3 000,00	0,00	0,00	3 000,00	0,00	0,00
1/381000-729000	Sonstige Aufwendungen	2225	3225	24	0,00	0,00	90,00	0,00	0,00	90,00
<b>SU 22 / 32</b>	<b>Summe Aufwendungen / Auszahlungen operative Gebarung</b>				<b>3 000,00</b>	<b>5 000,00</b>	<b>90,00</b>	<b>3 000,00</b>	<b>5 000,00</b>	<b>90,00</b>
<b>SA 0 / SA 1</b>	<b>(0) Nettoergebnis (21 - 22) / (1) Geldfluss operative Gebarung (31 - 32)</b>				<b>0,00</b>	<b>0,00</b>	<b>-90,00</b>	<b>0,00</b>	<b>0,00</b>	<b>-90,00</b>
<b>SA01</b>	<b>Saldo (01) Haushaltsrücklagen (230 - 240)</b>				<b>0,00</b>	<b>0,00</b>	<b>0,00</b>	<b>0,00</b>	<b>0,00</b>	<b>0,00</b>
<b>SA00</b>	<b>Saldo (00) Nettoergebnis nach Haushaltsrücklagen (Saldo 0 + Saldo 01)</b>				<b>0,00</b>	<b>0,00</b>	<b>-90,00</b>			

	MVAG	VC	QU	Ergebnisvoranschlag			Finanzierungsvoranschlag						
				EH	FH	VA 2024	VA 2023	RA 2022	VA 2024	VA 2023	RA 2022		
<b>Investive Gebarung</b>													
SU 33								0,00	0,00	0,00			
SU 34								0,00	0,00	0,00			
SA2								0,00	0,00	0,00			
SA3								0,00	0,00	-90,00			
<b>Finanzierungstätigkeit</b>													
SU 35								0,00	0,00	0,00			
SU 36								0,00	0,00	0,00			
SA4								0,00	0,00	0,00			
SA5								0,00	0,00	-90,00			
<b>39 Kultus</b>													
<b>390 Kirchliche Angelegenheiten</b>													
<b>390000 Kirchliche Angelegenheiten</b>													
<b>Operative Gebarung</b>													
SU 21 / 31								0,00	0,00	0,00			
1/390000-600000				2222	3222	24	200,00	200,00	38,94	200,00	200,00	38,94	
1/390000-619000				2224	3224	24	700,00	600,00	4 067,40	700,00	600,00	4 067,40	
1/390000-670000				2222	3222	24	100,00	100,00	80,25	100,00	100,00	80,25	
SU 22 / 32								1 000,00	900,00	4 186,59	1 000,00	900,00	4 186,59
SA 0 / SA 1								-1 000,00	-900,00	-4 186,59	-1 000,00	-900,00	-4 186,59
SA01								0,00	0,00	0,00	0,00	0,00	0,00
SA00								-1 000,00	-900,00	-4 186,59			
<b>Investive Gebarung</b>													
SU 33								0,00	0,00	0,00			
SU 34								0,00	0,00	0,00			
SA2								0,00	0,00	0,00			
SA3								-1 000,00	-900,00	-4 186,59			
<b>Finanzierungstätigkeit</b>													
SU 35								0,00	0,00	0,00			
SU 36								0,00	0,00	0,00			
SA4								0,00	0,00	0,00			
SA5								-1 000,00	-900,00	-4 186,59			

		MVAG VC QU			Ergebnisvoranschlag			Finanzierungsvoranschlag		
		EH	FH		VA 2024	VA 2023	RA 2022	VA 2024	VA 2023	RA 2022
<b>4 Soziale Wohlfahrt und Wohnbauförderung</b>										
<b>41</b>	<b>Allgemeine öffentliche Wohlfahrt</b>									
<b>419</b>	<b>Sonstige Einrichtungen und Maßnahmen</b>									
<b>419000</b>	<b>Sonstige Einrichtungen und Maßnahmen</b>									
<b>Operative Gebarung</b>										
<b>SU 21 / 31</b>	<b>Summe Erträge / Einzahlungen operative Gebarung</b>				<b>0,00</b>	<b>0,00</b>	<b>0,00</b>	<b>0,00</b>	<b>0,00</b>	<b>0,00</b>
1/419000-751000	Sozialhilfeumlage - Wohnsitzgemeindebeitrag	2231	3231	26	9 200,00	14 000,00	10 989,01	9 200,00	14 000,00	10 989,01
1/419000-751100	Sozialhilfeumlage	2231	3231	26	249 000,00	209 000,00	202 489,56	249 000,00	209 000,00	202 489,56
<b>SU 22 / 32</b>	<b>Summe Aufwendungen / Auszahlungen operative Gebarung</b>				<b>258 200,00</b>	<b>223 000,00</b>	<b>213 478,57</b>	<b>258 200,00</b>	<b>223 000,00</b>	<b>213 478,57</b>
<b>SA 0 / SA 1</b>	<b>(0) Nettoergebnis (21 - 22) / (1) Geldfluss operative Gebarung (31 - 32)</b>				<b>-258 200,00</b>	<b>-223 000,00</b>	<b>-213 478,57</b>	<b>-258 200,00</b>	<b>-223 000,00</b>	<b>-213 478,57</b>
<b>SA01</b>	<b>Saldo (01) Haushaltsrücklagen (230 - 240)</b>				<b>0,00</b>	<b>0,00</b>	<b>0,00</b>	<b>0,00</b>	<b>0,00</b>	<b>0,00</b>
<b>SA00</b>	<b>Saldo (00) Nettoergebnis nach Haushaltsrücklagen (Saldo 0 + Saldo 01)</b>				<b>-258 200,00</b>	<b>-223 000,00</b>	<b>-213 478,57</b>			
<b>Investive Gebarung</b>										
<b>SU 33</b>	<b>Summe Einzahlungen investive Gebarung</b>							<b>0,00</b>	<b>0,00</b>	<b>0,00</b>
<b>SU 34</b>	<b>Summe Auszahlungen investive Gebarung</b>							<b>0,00</b>	<b>0,00</b>	<b>0,00</b>
<b>SA2</b>	<b>Saldo (2) Geldfluss aus der Investiven Gebarung (33 - 34)</b>							<b>0,00</b>	<b>0,00</b>	<b>0,00</b>
<b>SA3</b>	<b>Saldo (3) Nettofinanzierungssaldo (Saldo 1 + Saldo 2)</b>							<b>-258 200,00</b>	<b>-223 000,00</b>	<b>-213 478,57</b>
<b>Finanzierungstätigkeit</b>										
<b>SU 35</b>	<b>Summe Einzahlungen aus der Finanzierungstätigkeit</b>							<b>0,00</b>	<b>0,00</b>	<b>0,00</b>
<b>SU 36</b>	<b>Summe Auszahlungen aus der Finanzierungstätigkeit</b>							<b>0,00</b>	<b>0,00</b>	<b>0,00</b>
<b>SA4</b>	<b>Saldo (4) Geldfluss aus der Finanzierungstätigkeit (35 - 36)</b>							<b>0,00</b>	<b>0,00</b>	<b>0,00</b>
<b>SA5</b>	<b>Saldo (5) Geldfluss aus der voranschlagswirksamen Gebarung (Saldo 3 + Saldo 4)</b>							<b>-258 200,00</b>	<b>-223 000,00</b>	<b>-213 478,57</b>
<b>42</b>	<b>Freie Wohlfahrt</b>									
<b>423</b>	<b>Essen auf Rädern</b>									
<b>423000</b>	<b>Essen auf Rädern</b>									
<b>Operative Gebarung</b>										
2/423000+810000	Kostenbeiträge Essen auf Rädern	2114	3114	13	45 000,00	40 000,00	41 072,16	45 000,00	40 000,00	40 571,29
2/423000+829000	Sonstige Einnahmen	2116	3116	18	100,00	100,00	23,30	100,00	100,00	23,30
2/423000+861100	Zuschuss des Landes	2121	3121	15	6 300,00	5 500,00	5 458,64	6 300,00	5 500,00	5 458,64
<b>SU 21 / 31</b>	<b>Summe Erträge / Einzahlungen operative Gebarung</b>				<b>51 400,00</b>	<b>45 600,00</b>	<b>46 554,10</b>	<b>51 400,00</b>	<b>45 600,00</b>	<b>46 053,23</b>
1/423000-400000	Ankauf Transportboxen	2221	3221	23	0,00	1 000,00	0,00	0,00	1 000,00	0,00
1/423000-430000	Lebensmittel	2221	3221	23	45 000,00	40 000,00	40 906,09	45 000,00	40 000,00	41 328,21
1/423000-452000	Treibstoffe	2221	3221	23	0,00	2 000,00	1 679,89	0,00	2 000,00	1 679,89
1/423000-617000	Instandhaltung der Fahrzeuge	2224	3224	24	500,00	500,00	765,98	500,00	500,00	765,98

		MVAG VC QU			Ergebnisvoranschlag			Finanzierungsvoranschlag		
		EH	FH		VA 2024	VA 2023	RA 2022	VA 2024	VA 2023	RA 2022
1/423000-670000	Versicherungen	2222	3222	24	1 200,00	1 100,00	1 083,31	1 200,00	1 100,00	1 083,31
1/423000-680000	Planmäßige Abschreibung	2226			1 000,00	1 000,00	973,00	0,00	0,00	0,00
1/423000-757000	Transfers an private Organisationen ohne Erwerbszweck	2234	3234	27	11 000,00	9 200,00	9 125,00	11 000,00	9 200,00	9 125,00
<b>SU 22 / 32</b>	<b>Summe Aufwendungen / Auszahlungen operative Gebarung</b>				<b>58 700,00</b>	<b>54 800,00</b>	<b>54 533,27</b>	<b>57 700,00</b>	<b>53 800,00</b>	<b>53 982,39</b>
<b>SA 0 / SA 1</b>	<b>(0) Nettoergebnis (21 - 22) / (1) Geldfluss operative Gebarung (31 - 32)</b>				<b>-7 300,00</b>	<b>-9 200,00</b>	<b>-7 979,17</b>	<b>-6 300,00</b>	<b>-8 200,00</b>	<b>-7 929,16</b>
<b>SA01</b>	<b>Saldo (01) Haushaltsrücklagen (230 - 240)</b>				<b>0,00</b>	<b>0,00</b>	<b>0,00</b>	<b>0,00</b>	<b>0,00</b>	<b>0,00</b>
<b>SA00</b>	<b>Saldo (00) Nettoergebnis nach Haushaltsrücklagen (Saldo 0 + Saldo 01)</b>				<b>-7 300,00</b>	<b>-9 200,00</b>	<b>-7 979,17</b>			
<b>Investive Gebarung</b>										
<b>SU 33</b>	<b>Summe Einzahlungen investive Gebarung</b>							<b>0,00</b>	<b>0,00</b>	<b>0,00</b>
<b>SU 34</b>	<b>Summe Auszahlungen investive Gebarung</b>							<b>0,00</b>	<b>0,00</b>	<b>0,00</b>
<b>SA2</b>	<b>Saldo (2) Geldfluss aus der Investiven Gebarung (33 - 34)</b>							<b>0,00</b>	<b>0,00</b>	<b>0,00</b>
<b>SA3</b>	<b>Saldo (3) Nettofinanzierungssaldo (Saldo 1 + Saldo 2)</b>							<b>-6 300,00</b>	<b>-8 200,00</b>	<b>-7 929,16</b>
<b>Finanzierungstätigkeit</b>										
<b>SU 35</b>	<b>Summe Einzahlungen aus der Finanzierungstätigkeit</b>							<b>0,00</b>	<b>0,00</b>	<b>0,00</b>
<b>SU 36</b>	<b>Summe Auszahlungen aus der Finanzierungstätigkeit</b>							<b>0,00</b>	<b>0,00</b>	<b>0,00</b>
<b>SA4</b>	<b>Saldo (4) Geldfluss aus der Finanzierungstätigkeit (35 - 36)</b>							<b>0,00</b>	<b>0,00</b>	<b>0,00</b>
<b>SA5</b>	<b>Saldo (5) Geldfluss aus der voranschlagswirksamen Gebarung (Saldo 3 + Saldo 4)</b>							<b>-6 300,00</b>	<b>-8 200,00</b>	<b>-7 929,16</b>
<b>429</b>	<b>Sonstige Einrichtungen und Maßnahmen</b>									
<b>429000</b>	<b>Sonstige Einrichtungen und Maßnahmen</b>									
<b>Operative Gebarung</b>										
2/429000+810000	Fahrkartenverkauf Seniorentaxi	2114	3114	13	100,00	0,00	0,00	100,00	0,00	0,00
2/429000+829000	Sonstige Erträge	2116	3116	18	200,00	0,00	0,00	200,00	0,00	0,00
<b>SU 21 / 31</b>	<b>Summe Erträge / Einzahlungen operative Gebarung</b>				<b>300,00</b>	<b>0,00</b>	<b>0,00</b>	<b>300,00</b>	<b>0,00</b>	<b>0,00</b>
1/429000-620000	Transporte durch die Bahn - VOR Schnupperticket	2222	3222	24	1 800,00	0,00	0,00	1 800,00	0,00	0,00
1/429000-621000	Sonstige Transporte - Gutscheine Seniorentaxi	2222	3222	24	100,00	0,00	0,00	100,00	0,00	0,00
1/429000-768000	Hilfe zum Lebensunterhalt	2234	3234	27	1 000,00	1 500,00	900,00	1 000,00	1 500,00	900,00
<b>SU 22 / 32</b>	<b>Summe Aufwendungen / Auszahlungen operative Gebarung</b>				<b>2 900,00</b>	<b>1 500,00</b>	<b>900,00</b>	<b>2 900,00</b>	<b>1 500,00</b>	<b>900,00</b>
<b>SA 0 / SA 1</b>	<b>(0) Nettoergebnis (21 - 22) / (1) Geldfluss operative Gebarung (31 - 32)</b>				<b>-2 600,00</b>	<b>-1 500,00</b>	<b>-900,00</b>	<b>-2 600,00</b>	<b>-1 500,00</b>	<b>-900,00</b>
<b>SA01</b>	<b>Saldo (01) Haushaltsrücklagen (230 - 240)</b>				<b>0,00</b>	<b>0,00</b>	<b>0,00</b>	<b>0,00</b>	<b>0,00</b>	<b>0,00</b>
<b>SA00</b>	<b>Saldo (00) Nettoergebnis nach Haushaltsrücklagen (Saldo 0 + Saldo 01)</b>				<b>-2 600,00</b>	<b>-1 500,00</b>	<b>-900,00</b>			
<b>Investive Gebarung</b>										
<b>SU 33</b>	<b>Summe Einzahlungen investive Gebarung</b>							<b>0,00</b>	<b>0,00</b>	<b>0,00</b>
<b>SU 34</b>	<b>Summe Auszahlungen investive Gebarung</b>							<b>0,00</b>	<b>0,00</b>	<b>0,00</b>
<b>SA2</b>	<b>Saldo (2) Geldfluss aus der Investiven Gebarung (33 - 34)</b>							<b>0,00</b>	<b>0,00</b>	<b>0,00</b>
<b>SA3</b>	<b>Saldo (3) Nettofinanzierungssaldo (Saldo 1 + Saldo 2)</b>							<b>-2 600,00</b>	<b>-1 500,00</b>	<b>-900,00</b>

		MVAG VC QU			Ergebnisvoranschlag			Finanzierungsvoranschlag		
		EH	FH		VA 2024	VA 2023	RA 2022	VA 2024	VA 2023	RA 2022
<b>Finanzierungstätigkeit</b>										
SU 35	Summe Einzahlungen aus der Finanzierungstätigkeit							0,00	0,00	0,00
SU 36	Summe Auszahlungen aus der Finanzierungstätigkeit							0,00	0,00	0,00
SA4	Saldo (4) Geldfluss aus der Finanzierungstätigkeit (35 – 36)							0,00	0,00	0,00
SA5	Saldo (5) Geldfluss aus der voranschlagswirksamen Gebarung (Saldo 3 + Saldo 4)							-2 600,00	-1 500,00	-900,00
<b>43</b>	<b>Jugendwohlfahrt</b>									
<b>439</b>	<b>Sonstige Einrichtungen und Maßnahmen</b>									
<b>439000</b>	<b>Sonstige Einrichtungen und Maßnahmen</b>									
<b>Operative Gebarung</b>										
2/439000+810000	Fahrkartenverkauf Jugendtaxi	2114	3114	13	100,00	100,00	37,50	100,00	100,00	37,50
<b>SU 21 / 31</b>	<b>Summe Erträge / Einzahlungen operative Gebarung</b>				<b>100,00</b>	<b>100,00</b>	<b>37,50</b>	<b>100,00</b>	<b>100,00</b>	<b>37,50</b>
1/439000-413000	Säuglingspakete	2221	3221	23	3 000,00	4 000,00	4 743,60	3 000,00	4 000,00	4 743,60
1/439000-621000	Sonstige Transporte - Gutscheine Jugendtaxi	2222	3222	24	100,00	100,00	111,75	100,00	100,00	111,75
1/439000-751000	Kinder- und Jugendhilfe-Umlage	2231	3231	26	49 000,00	40 000,00	38 636,22	49 000,00	40 000,00	38 636,22
1/439000-768100	Kostenersatz Tagesmütter	2234	3234	27	0,00	600,00	1 414,40	0,00	600,00	1 044,40
<b>SU 22 / 32</b>	<b>Summe Aufwendungen / Auszahlungen operative Gebarung</b>				<b>52 100,00</b>	<b>44 700,00</b>	<b>44 905,97</b>	<b>52 100,00</b>	<b>44 700,00</b>	<b>44 535,97</b>
<b>SA 0 / SA 1</b>	<b>(0) Nettoergebnis (21 - 22) / (1) Geldfluss operative Gebarung (31 – 32)</b>				<b>-52 000,00</b>	<b>-44 600,00</b>	<b>-44 868,47</b>	<b>-52 000,00</b>	<b>-44 600,00</b>	<b>-44 498,47</b>
SA01	Saldo (01) Haushaltsrücklagen (230 - 240)				0,00	0,00	0,00	0,00	0,00	0,00
SA00	Saldo (00) Nettoergebnis nach Haushaltsrücklagen (Saldo 0 + Saldo 01)				-52 000,00	-44 600,00	-44 868,47			
<b>Investive Gebarung</b>										
SU 33	Summe Einzahlungen investive Gebarung							0,00	0,00	0,00
SU 34	Summe Auszahlungen investive Gebarung							0,00	0,00	0,00
SA2	Saldo (2) Geldfluss aus der Investiven Gebarung (33 – 34)							0,00	0,00	0,00
SA3	Saldo (3) Nettofinanzierungssaldo (Saldo 1 + Saldo 2)							-52 000,00	-44 600,00	-44 498,47
<b>Finanzierungstätigkeit</b>										
SU 35	Summe Einzahlungen aus der Finanzierungstätigkeit							0,00	0,00	0,00
SU 36	Summe Auszahlungen aus der Finanzierungstätigkeit							0,00	0,00	0,00
SA4	Saldo (4) Geldfluss aus der Finanzierungstätigkeit (35 – 36)							0,00	0,00	0,00
SA5	Saldo (5) Geldfluss aus der voranschlagswirksamen Gebarung (Saldo 3 + Saldo 4)							-52 000,00	-44 600,00	-44 498,47



		MVAG		VC QU	Ergebnisvoranschlag			Finanzierungsvoranschlag		
		EH	FH		VA 2024	VA 2023	RA 2022	VA 2024	VA 2023	RA 2022
<b>48</b>	<b>Wohnbauförderung</b>									
<b>480</b>	<b>Allgemeine Wohnbauförderung</b>									
<b>480000</b>	<b>Allgemeine Wohnbauförderung</b>									
<b>Operative Gebarung</b>										
<b>SU 21 / 31</b>	<b>Summe Erträge / Einzahlungen operative Gebarung</b>				<b>0,00</b>	<b>0,00</b>	<b>0,00</b>	<b>0,00</b>	<b>0,00</b>	<b>0,00</b>
1/480000-768000	Beihilfen an Bauwerber	2234	3234	27	5 000,00	10 000,00	7 633,10	5 000,00	10 000,00	7 633,10
1/480000-778000	Kapitaltransfers an private Haushalte	2234		44	2 000,00	4 000,00	9 907,89	0,00	0,00	0,00
<b>SU 22 / 32</b>	<b>Summe Aufwendungen / Auszahlungen operative Gebarung</b>				<b>7 000,00</b>	<b>14 000,00</b>	<b>17 540,99</b>	<b>5 000,00</b>	<b>10 000,00</b>	<b>7 633,10</b>
<b>SA 0 / SA 1</b>	<b>(0) Nettoergebnis (21 - 22) / (1) Geldfluss operative Gebarung (31 - 32)</b>				<b>-7 000,00</b>	<b>-14 000,00</b>	<b>-17 540,99</b>	<b>-5 000,00</b>	<b>-10 000,00</b>	<b>-7 633,10</b>
<b>SA01</b>	<b>Saldo (01) Haushaltsrücklagen (230 - 240)</b>				<b>0,00</b>	<b>0,00</b>	<b>0,00</b>	<b>0,00</b>	<b>0,00</b>	<b>0,00</b>
<b>SA00</b>	<b>Saldo (00) Nettoergebnis nach Haushaltsrücklagen (Saldo 0 + Saldo 01)</b>				<b>-7 000,00</b>	<b>-14 000,00</b>	<b>-17 540,99</b>			
<b>Investive Gebarung</b>										
<b>SU 33</b>	<b>Summe Einzahlungen investive Gebarung</b>							<b>0,00</b>	<b>0,00</b>	<b>0,00</b>
1/480000-778000	Kapitaltransfers an private Haushalte		3434	44	0,00	0,00	0,00	2 000,00	4 000,00	9 907,89
<b>SU 34</b>	<b>Summe Auszahlungen investive Gebarung</b>							<b>2 000,00</b>	<b>4 000,00</b>	<b>9 907,89</b>
<b>SA2</b>	<b>Saldo (2) Geldfluss aus der Investiven Gebarung (33 - 34)</b>							<b>-2 000,00</b>	<b>-4 000,00</b>	<b>-9 907,89</b>
<b>SA3</b>	<b>Saldo (3) Nettofinanzierungssaldo (Saldo 1 + Saldo 2)</b>							<b>-7 000,00</b>	<b>-14 000,00</b>	<b>-17 540,99</b>
<b>Finanzierungstätigkeit</b>										
<b>SU 35</b>	<b>Summe Einzahlungen aus der Finanzierungstätigkeit</b>							<b>0,00</b>	<b>0,00</b>	<b>0,00</b>
<b>SU 36</b>	<b>Summe Auszahlungen aus der Finanzierungstätigkeit</b>							<b>0,00</b>	<b>0,00</b>	<b>0,00</b>
<b>SA4</b>	<b>Saldo (4) Geldfluss aus der Finanzierungstätigkeit (35 - 36)</b>							<b>0,00</b>	<b>0,00</b>	<b>0,00</b>
<b>SA5</b>	<b>Saldo (5) Geldfluss aus der voranschlagswirksamen Gebarung (Saldo 3 + Saldo 4)</b>							<b>-7 000,00</b>	<b>-14 000,00</b>	<b>-17 540,99</b>

		MVAG VC QU			Ergebnisvoranschlag			Finanzierungsvoranschlag		
		EH	FH		VA 2024	VA 2023	RA 2022	VA 2024	VA 2023	RA 2022
<b>5 Gesundheit</b>										
<b>51</b>	<b>Gesundheitsdienst</b>									
<b>510</b>	<b>Medizinische Bereichsversorgung</b>									
<b>510000</b>	<b>Medizinische Bereichsversorgung</b>									
<b>Operative Gebarung</b>										
<b>SU 21 / 31</b>	<b>Summe Erträge / Einzahlungen operative Gebarung</b>				<b>0,00</b>	<b>0,00</b>	<b>0,00</b>	<b>0,00</b>	<b>0,00</b>	<b>0,00</b>
1/510000-751000	Beitrag an Pensionsverband	2231	3231	26	6 000,00	5 400,00	5 244,66	6 000,00	5 400,00	5 244,66
<b>SU 22 / 32</b>	<b>Summe Aufwendungen / Auszahlungen operative Gebarung</b>				<b>6 000,00</b>	<b>5 400,00</b>	<b>5 244,66</b>	<b>6 000,00</b>	<b>5 400,00</b>	<b>5 244,66</b>
<b>SA 0 / SA 1</b>	<b>(0) Nettoergebnis (21 - 22) / (1) Geldfluss operative Gebarung (31 - 32)</b>				<b>-6 000,00</b>	<b>-5 400,00</b>	<b>-5 244,66</b>	<b>-6 000,00</b>	<b>-5 400,00</b>	<b>-5 244,66</b>
<b>SA01</b>	<b>Saldo (01) Haushaltsrücklagen (230 - 240)</b>				<b>0,00</b>	<b>0,00</b>	<b>0,00</b>	<b>0,00</b>	<b>0,00</b>	<b>0,00</b>
<b>SA00</b>	<b>Saldo (00) Nettoergebnis nach Haushaltsrücklagen (Saldo 0 + Saldo 01)</b>				<b>-6 000,00</b>	<b>-5 400,00</b>	<b>-5 244,66</b>			
<b>Investive Gebarung</b>										
<b>SU 33</b>	<b>Summe Einzahlungen investive Gebarung</b>							<b>0,00</b>	<b>0,00</b>	<b>0,00</b>
<b>SU 34</b>	<b>Summe Auszahlungen investive Gebarung</b>							<b>0,00</b>	<b>0,00</b>	<b>0,00</b>
<b>SA2</b>	<b>Saldo (2) Geldfluss aus der Investiven Gebarung (33 - 34)</b>							<b>0,00</b>	<b>0,00</b>	<b>0,00</b>
<b>SA3</b>	<b>Saldo (3) Nettofinanzierungssaldo (Saldo 1 + Saldo 2)</b>							<b>-6 000,00</b>	<b>-5 400,00</b>	<b>-5 244,66</b>
<b>Finanzierungstätigkeit</b>										
<b>SU 35</b>	<b>Summe Einzahlungen aus der Finanzierungstätigkeit</b>							<b>0,00</b>	<b>0,00</b>	<b>0,00</b>
<b>SU 36</b>	<b>Summe Auszahlungen aus der Finanzierungstätigkeit</b>							<b>0,00</b>	<b>0,00</b>	<b>0,00</b>
<b>SA4</b>	<b>Saldo (4) Geldfluss aus der Finanzierungstätigkeit (35 - 36)</b>							<b>0,00</b>	<b>0,00</b>	<b>0,00</b>
<b>SA5</b>	<b>Saldo (5) Geldfluss aus der voranschlagswirksamen Gebarung (Saldo 3 + Saldo 4)</b>							<b>-6 000,00</b>	<b>-5 400,00</b>	<b>-5 244,66</b>
<b>516</b>	<b>Schulgesundheitsdienst</b>									
<b>516000</b>	<b>Schulgesundheitsdienst</b>									
<b>Operative Gebarung</b>										
<b>SU 21 / 31</b>	<b>Summe Erträge / Einzahlungen operative Gebarung</b>				<b>0,00</b>	<b>0,00</b>	<b>0,00</b>	<b>0,00</b>	<b>0,00</b>	<b>0,00</b>
1/516000-564000	Vergütungen für Nebentätigkeit	2211	3211	20	600,00	600,00	670,00	600,00	600,00	670,00
<b>SU 22 / 32</b>	<b>Summe Aufwendungen / Auszahlungen operative Gebarung</b>				<b>600,00</b>	<b>600,00</b>	<b>670,00</b>	<b>600,00</b>	<b>600,00</b>	<b>670,00</b>
<b>SA 0 / SA 1</b>	<b>(0) Nettoergebnis (21 - 22) / (1) Geldfluss operative Gebarung (31 - 32)</b>				<b>-600,00</b>	<b>-600,00</b>	<b>-670,00</b>	<b>-600,00</b>	<b>-600,00</b>	<b>-670,00</b>
<b>SA01</b>	<b>Saldo (01) Haushaltsrücklagen (230 - 240)</b>				<b>0,00</b>	<b>0,00</b>	<b>0,00</b>	<b>0,00</b>	<b>0,00</b>	<b>0,00</b>
<b>SA00</b>	<b>Saldo (00) Nettoergebnis nach Haushaltsrücklagen (Saldo 0 + Saldo 01)</b>				<b>-600,00</b>	<b>-600,00</b>	<b>-670,00</b>			
<b>Investive Gebarung</b>										
<b>SU 33</b>	<b>Summe Einzahlungen investive Gebarung</b>							<b>0,00</b>	<b>0,00</b>	<b>0,00</b>
<b>SU 34</b>	<b>Summe Auszahlungen investive Gebarung</b>							<b>0,00</b>	<b>0,00</b>	<b>0,00</b>
<b>SA2</b>	<b>Saldo (2) Geldfluss aus der Investiven Gebarung (33 - 34)</b>							<b>0,00</b>	<b>0,00</b>	<b>0,00</b>
<b>SA3</b>	<b>Saldo (3) Nettofinanzierungssaldo (Saldo 1 + Saldo 2)</b>							<b>-600,00</b>	<b>-600,00</b>	<b>-670,00</b>

	MVAG	VC	QU	Ergebnisvoranschlag			Finanzierungsvoranschlag			
				EH	FH	VA 2024	VA 2023	RA 2022	VA 2024	VA 2023
<b>Finanzierungstätigkeit</b>										
SU 35								0,00	0,00	0,00
SU 36								0,00	0,00	0,00
SA4								0,00	0,00	0,00
SA5								-600,00	-600,00	-670,00
<b>519 Sonstige Einrichtungen und Maßnahmen</b>										
<b>519000 Maßnahmen anl. COVID-19</b>										
<b>Operative Gebarung</b>										
2/519000+860000	Transfers von Bund, Bundesfonds und Bundeskammern	2121	3121	15	0,00	0,00	11 574,00	0,00	0,00	11 574,00
2/519000+860010	Transfers von Bund - COVID-Vergütung für Mitarbeiter	2121	3121	15	0,00	0,00	5 028,65	0,00	0,00	5 028,65
2/519000+860211	Transfers von Bund - COVID-Vergütung für Mitarbeiter	2121	3121	15	0,00	0,00	1 340,95	0,00	0,00	1 340,95
2/519000+860240	Transfers von Bund - COVID-Vergütung für Mitarbeiter	2121	3121	15	0,00	0,00	1 382,83	0,00	0,00	1 382,83
2/519000+860820	Transfers von Bund, COVID-Vergütung für Mitarbeiter	2121	3121	15	0,00	0,00	2 058,16	0,00	0,00	2 058,16
2/519000+868000	Transfers von privaten Haushalten	2124	3124	16	0,00	0,00	710,00	0,00	0,00	710,00
<b>SU 21 / 31</b>	<b>Summe Erträge / Einzahlungen operative Gebarung</b>				<b>0,00</b>	<b>0,00</b>	<b>22 094,59</b>	<b>0,00</b>	<b>0,00</b>	<b>22 094,59</b>
1/519000-400000	Geringwertige Wirtschaftsgüter (GWG)	2221	3221	23	0,00	200,00	160,00	0,00	200,00	160,00
<b>SU 22 / 32</b>	<b>Summe Aufwendungen / Auszahlungen operative Gebarung</b>				<b>0,00</b>	<b>200,00</b>	<b>160,00</b>	<b>0,00</b>	<b>200,00</b>	<b>160,00</b>
<b>SA 0 / SA 1</b>	<b>(0) Nettoergebnis (21 - 22) / (1) Geldfluss operative Gebarung (31 - 32)</b>				<b>0,00</b>	<b>-200,00</b>	<b>21 934,59</b>	<b>0,00</b>	<b>-200,00</b>	<b>21 934,59</b>
SA01	Saldo (01) Haushaltsrücklagen (230 - 240)				0,00	0,00	0,00	0,00	0,00	0,00
SA00	Saldo (00) Nettoergebnis nach Haushaltsrücklagen (Saldo 0 + Saldo 01)				0,00	-200,00	21 934,59			
<b>Investive Gebarung</b>										
SU 33	Summe Einzahlungen investive Gebarung							0,00	0,00	0,00
SU 34	Summe Auszahlungen investive Gebarung							0,00	0,00	0,00
SA2	Saldo (2) Geldfluss aus der Investiven Gebarung (33 - 34)							0,00	0,00	0,00
SA3	Saldo (3) Nettofinanzierungssaldo (Saldo 1 + Saldo 2)							0,00	-200,00	21 934,59
<b>Finanzierungstätigkeit</b>										
SU 35	Summe Einzahlungen aus der Finanzierungstätigkeit							0,00	0,00	0,00
SU 36	Summe Auszahlungen aus der Finanzierungstätigkeit							0,00	0,00	0,00
SA4	Saldo (4) Geldfluss aus der Finanzierungstätigkeit (35 - 36)							0,00	0,00	0,00
SA5	Saldo (5) Geldfluss aus der voranschlagswirksamen Gebarung (Saldo 3 + Saldo 4)							0,00	-200,00	21 934,59

	MVAG	VC QU	Ergebnisvoranschlag			Finanzierungsvoranschlag				
			EH	FH	VA 2024	VA 2023	RA 2022	VA 2024	VA 2023	RA 2022
<b>56</b>										
<b>562</b>										
<b>562000</b>										
<b>Operative Gebarung</b>										
<b>SU 21 / 31</b>										
<b>1/562000-752000</b>										
<b>SU 22 / 32</b>										
<b>SA 0 / SA 1</b>										
<b>SA01</b>										
<b>SA00</b>										
<b>Investive Gebarung</b>										
<b>SU 33</b>										
<b>SU 34</b>										
<b>SA2</b>										
<b>SA3</b>										
<b>Finanzierungstätigkeit</b>										
<b>SU 35</b>										
<b>SU 36</b>										
<b>SA4</b>										
<b>SA5</b>										

		MVAG VC QU			Ergebnisvoranschlag			Finanzierungsvoranschlag		
		EH	FH		VA 2024	VA 2023	RA 2022	VA 2024	VA 2023	RA 2022
<b>6 Straßen- und Wasserbau, Verkehr</b>										
<b>61</b>	<b>Straßenbau</b>									
<b>612</b>	<b>Gemeindestraßen</b>									
<b>612000</b>	<b>Gemeindestraßen</b>									
<b>Operative Gebarung</b>										
6/612000+829910	Sonstige Erträge	2116	3116	1 18	0,00	0,00	82,50	0,00	0,00	82,50
2/612000+860000	Transfers von Bund, Bundesfonds und Bundeskammern	2121	3121	15	0,00	0,00	21 182,07	0,00	0,00	21 182,07
6/612000+871000	Kapitaltransfers aus Gemeinde-Bedarfszuweisungsmitteln	2121	3121	1 33	220 000,00	30 000,00	200 000,00	220 000,00	30 000,00	200 000,00
6/612000+899000	Entnahmen aus Verrechnungsrücklagen zwischen operativer Gebarung und Projekten	2116		1	37 000,00	0,00	0,00	0,00	0,00	0,00
<b>SU 21 / 31</b>	<b>Summe Erträge / Einzahlungen operative Gebarung</b>				<b>257 000,00</b>	<b>30 000,00</b>	<b>221 264,57</b>	<b>220 000,00</b>	<b>30 000,00</b>	<b>221 264,57</b>
1/612000-452000	Treibstoffe	2221	3221	23	0,00	3 000,00	1 984,03	0,00	3 000,00	1 984,03
1/612000-611000	Instandhaltung von Straßenbauten	2224	3224	24	5 000,00	5 000,00	2 649,16	5 000,00	5 000,00	2 649,16
1/612000-680000	Planmäßige Abschreibung	2226			147 500,00	144 500,00	149 033,05	0,00	0,00	0,00
5/612000-729910	Sonstige Aufwendungen	2225	3225	1 24	0,00	16 200,00	0,00	0,00	16 200,00	0,00
<b>SU 22 / 32</b>	<b>Summe Aufwendungen / Auszahlungen operative Gebarung</b>				<b>152 500,00</b>	<b>168 700,00</b>	<b>153 666,24</b>	<b>5 000,00</b>	<b>24 200,00</b>	<b>4 633,19</b>
<b>SA 0 / SA 1</b>	<b>(0) Nettoergebnis (21 - 22) / (1) Geldfluss operative Gebarung (31 - 32)</b>				<b>104 500,00</b>	<b>-138 700,00</b>	<b>67 598,33</b>	<b>215 000,00</b>	<b>5 800,00</b>	<b>216 631,38</b>
6/612000+895001	Entnahmen von allgemeinen Haushaltsrücklagen	2301		1	0,00	36 200,00	57,31	0,00	0,00	0,00
5/612000-795001	Zuweisung an allgemeine Haushaltsrücklagen	2401		1	0,00	0,00	300 000,00	0,00	0,00	0,00
<b>SA01</b>	<b>Saldo (01) Haushaltsrücklagen (230 - 240)</b>				<b>0,00</b>	<b>36 200,00</b>	<b>-299 942,69</b>	<b>0,00</b>	<b>0,00</b>	<b>0,00</b>
<b>SA00</b>	<b>Saldo (00) Nettoergebnis nach Haushaltsrücklagen (Saldo 0 + Saldo 01)</b>				<b>104 500,00</b>	<b>-102 500,00</b>	<b>-232 344,36</b>			
<b>Investive Gebarung</b>										
<b>SU 33</b>	<b>Summe Einzahlungen investive Gebarung</b>							<b>0,00</b>	<b>0,00</b>	<b>0,00</b>
5/612000-002000	Gemeindestraßenbau		3412	1 40	0,00	0,00	0,00	250 000,00	50 000,00	152 400,93
5/612000-010000	Gebäude und Bauten		3413	1 40	0,00	0,00	0,00	7 000,00	0,00	0,00
<b>SU 34</b>	<b>Summe Auszahlungen investive Gebarung</b>							<b>257 000,00</b>	<b>50 000,00</b>	<b>152 400,93</b>
<b>SA2</b>	<b>Saldo (2) Geldfluss aus der Investiven Gebarung (33 - 34)</b>							<b>-257 000,00</b>	<b>-50 000,00</b>	<b>-152 400,93</b>
<b>SA3</b>	<b>Saldo (3) Nettofinanzierungssaldo (Saldo 1 + Saldo 2)</b>							<b>-42 000,00</b>	<b>-44 200,00</b>	<b>64 230,45</b>
<b>Finanzierungstätigkeit</b>										
<b>SU 35</b>	<b>Summe Einzahlungen aus der Finanzierungstätigkeit</b>							<b>0,00</b>	<b>0,00</b>	<b>0,00</b>
<b>SU 36</b>	<b>Summe Auszahlungen aus der Finanzierungstätigkeit</b>							<b>0,00</b>	<b>0,00</b>	<b>0,00</b>
<b>SA4</b>	<b>Saldo (4) Geldfluss aus der Finanzierungstätigkeit (35 - 36)</b>							<b>0,00</b>	<b>0,00</b>	<b>0,00</b>

		MVAG VC QU			Ergebnisvoranschlag			Finanzierungsvoranschlag		
		EH	FH		VA 2024	VA 2023	RA 2022	VA 2024	VA 2023	RA 2022
<b>SA5</b>	<b>Saldo (5) Geldfluss aus der voranschlagswirksamen Gebarung (Saldo 3 + Saldo 4)</b>							<b>-42 000,00</b>	<b>-44 200,00</b>	<b>64 230,45</b>
<b>63</b>	<b>Schutzwasserbau</b>									
<b>631</b>	<b>Konkurrenzgewässer</b>									
<b>631000</b>	<b>Konkurrenzgewässer</b>									
	<b>Operative Gebarung</b>									
<b>SU 21 / 31</b>	<b>Summe Erträge / Einzahlungen operative Gebarung</b>				<b>0,00</b>	<b>0,00</b>	<b>0,00</b>	<b>0,00</b>	<b>0,00</b>	<b>0,00</b>
1/631000-752000	Beiträge an Wasserverbände	2231	3231	26	1 100,00	1 100,00	1 113,00	1 100,00	1 100,00	1 113,00
<b>SU 22 / 32</b>	<b>Summe Aufwendungen / Auszahlungen operative Gebarung</b>				<b>1 100,00</b>	<b>1 100,00</b>	<b>1 113,00</b>	<b>1 100,00</b>	<b>1 100,00</b>	<b>1 113,00</b>
<b>SA 0 / SA 1</b>	<b>(0) Nettoergebnis (21 - 22) / (1) Geldfluss operative Gebarung (31 - 32)</b>				<b>-1 100,00</b>	<b>-1 100,00</b>	<b>-1 113,00</b>	<b>-1 100,00</b>	<b>-1 100,00</b>	<b>-1 113,00</b>
<b>SA01</b>	<b>Saldo (01) Haushaltsrücklagen (230 - 240)</b>				<b>0,00</b>	<b>0,00</b>	<b>0,00</b>	<b>0,00</b>	<b>0,00</b>	<b>0,00</b>
<b>SA00</b>	<b>Saldo (00) Nettoergebnis nach Haushaltsrücklagen (Saldo 0 + Saldo 01)</b>				<b>-1 100,00</b>	<b>-1 100,00</b>	<b>-1 113,00</b>			
	<b>Investive Gebarung</b>									
<b>SU 33</b>	<b>Summe Einzahlungen investive Gebarung</b>							<b>0,00</b>	<b>0,00</b>	<b>0,00</b>
<b>SU 34</b>	<b>Summe Auszahlungen investive Gebarung</b>							<b>0,00</b>	<b>0,00</b>	<b>0,00</b>
<b>SA2</b>	<b>Saldo (2) Geldfluss aus der Investiven Gebarung (33 - 34)</b>							<b>0,00</b>	<b>0,00</b>	<b>0,00</b>
<b>SA3</b>	<b>Saldo (3) Nettofinanzierungssaldo (Saldo 1 + Saldo 2)</b>							<b>-1 100,00</b>	<b>-1 100,00</b>	<b>-1 113,00</b>
	<b>Finanzierungstätigkeit</b>									
<b>SU 35</b>	<b>Summe Einzahlungen aus der Finanzierungstätigkeit</b>							<b>0,00</b>	<b>0,00</b>	<b>0,00</b>
<b>SU 36</b>	<b>Summe Auszahlungen aus der Finanzierungstätigkeit</b>							<b>0,00</b>	<b>0,00</b>	<b>0,00</b>
<b>SA4</b>	<b>Saldo (4) Geldfluss aus der Finanzierungstätigkeit (35 - 36)</b>							<b>0,00</b>	<b>0,00</b>	<b>0,00</b>
<b>SA5</b>	<b>Saldo (5) Geldfluss aus der voranschlagswirksamen Gebarung (Saldo 3 + Saldo 4)</b>							<b>-1 100,00</b>	<b>-1 100,00</b>	<b>-1 113,00</b>
<b>64</b>	<b>Straßenverkehr</b>									
<b>640</b>	<b>Einrichtungen und Maßnahmen nach der Straßenverkehrsordnu</b>									
<b>640000</b>	<b>Einrichtung und Maßnahmen der Strassenverkehrsordnung</b>									
	<b>Operative Gebarung</b>									
2/640000+868000	Gemeindestraßenstrafen	2124	3124	16	500,00	1 000,00	2 180,00	500,00	1 000,00	2 180,00
<b>SU 21 / 31</b>	<b>Summe Erträge / Einzahlungen operative Gebarung</b>				<b>500,00</b>	<b>1 000,00</b>	<b>2 180,00</b>	<b>500,00</b>	<b>1 000,00</b>	<b>2 180,00</b>
1/640000-400000	Ankauf von Verkehrszeichen	2221	3221	23	1 000,00	2 000,00	811,50	1 000,00	2 000,00	811,50
<b>SU 22 / 32</b>	<b>Summe Aufwendungen / Auszahlungen operative Gebarung</b>				<b>1 000,00</b>	<b>2 000,00</b>	<b>811,50</b>	<b>1 000,00</b>	<b>2 000,00</b>	<b>811,50</b>
<b>SA 0 / SA 1</b>	<b>(0) Nettoergebnis (21 - 22) / (1) Geldfluss operative Gebarung (31 - 32)</b>				<b>-500,00</b>	<b>-1 000,00</b>	<b>1 368,50</b>	<b>-500,00</b>	<b>-1 000,00</b>	<b>1 368,50</b>
<b>SA01</b>	<b>Saldo (01) Haushaltsrücklagen (230 - 240)</b>				<b>0,00</b>	<b>0,00</b>	<b>0,00</b>	<b>0,00</b>	<b>0,00</b>	<b>0,00</b>
<b>SA00</b>	<b>Saldo (00) Nettoergebnis nach Haushaltsrücklagen (Saldo 0 + Saldo 01)</b>				<b>-500,00</b>	<b>-1 000,00</b>	<b>1 368,50</b>			
	<b>Investive Gebarung</b>									
<b>SU 33</b>	<b>Summe Einzahlungen investive Gebarung</b>							<b>0,00</b>	<b>0,00</b>	<b>0,00</b>

		MVAG VC QU		Ergebnisvoranschlag			Finanzierungsvoranschlag		
		EH	FH	VA 2024	VA 2023	RA 2022	VA 2024	VA 2023	RA 2022
SU 34	Summe Auszahlungen investive Gebarung						0,00	0,00	0,00
SA2	Saldo (2) Geldfluss aus der Investiven Gebarung (33 – 34)						0,00	0,00	0,00
SA3	Saldo (3) Nettofinanzierungssaldo (Saldo 1 + Saldo 2)						-500,00	-1 000,00	1 368,50
<b>Finanzierungstätigkeit</b>									
SU 35	Summe Einzahlungen aus der Finanzierungstätigkeit						0,00	0,00	0,00
SU 36	Summe Auszahlungen aus der Finanzierungstätigkeit						0,00	0,00	0,00
SA4	Saldo (4) Geldfluss aus der Finanzierungstätigkeit (35 – 36)						0,00	0,00	0,00
SA5	Saldo (5) Geldfluss aus der voranschlagswirksamen Gebarung (Saldo 3 + Saldo 4)						-500,00	-1 000,00	1 368,50

	MVAG	VC	QU	Ergebnisvoranschlag			Finanzierungsvoranschlag			
				EH	FH	VA 2024	VA 2023	RA 2022	VA 2024	VA 2023
<b>7 Wirtschaftsförderung</b>										
<b>71</b>	<b>Grundlagenverbesserung in der Land- und Forstwirtschaft</b>									
<b>710</b>	<b>Land- und forstwirtschaftlicher Wegebau</b>									
<b>710000</b>	<b>Güterwege</b>									
<b>Operative Gebarung</b>										
2/710000+813000	Erträge aus der Auflösung von Investitionszuschüssen (Kapitaltransfers)	2127			1 600,00	400,00	431,06	0,00	0,00	0,00
6/710000+829910	Sonstige Erträge	2116	3116	1 18	0,00	9 000,00	46 818,81	0,00	9 000,00	46 818,81
6/710000+871000	Kapitaltransfers aus Gemeinde-Bedarfszuweisungsmittel	2121	3121	1 33	5 500,00	5 500,00	5 250,00	5 500,00	5 500,00	5 250,00
6/710000+899000	Entnahmen aus Verrechnungsrücklagen zwischen operativer Gebarung und Projekten	2116		1	32 000,00	0,00	0,00	0,00	0,00	0,00
<b>SU 21 / 31</b>	<b>Summe Erträge / Einzahlungen operative Gebarung</b>				<b>39 100,00</b>	<b>14 900,00</b>	<b>52 499,87</b>	<b>5 500,00</b>	<b>14 500,00</b>	<b>52 068,81</b>
1/710000-611000	Instandhaltung von Straßenbauten	2224	3224	24	22 400,00	10 000,00	14 962,34	22 400,00	10 000,00	14 962,34
1/710000-680000	Planmäßige Abschreibung	2226			95 200,00	94 000,00	175 678,10	0,00	0,00	0,00
1/710000-729910	Sonstige Aufwendungen	2225	3225	24	0,00	0,00	46 818,81	0,00	0,00	46 818,81
<b>SU 22 / 32</b>	<b>Summe Aufwendungen / Auszahlungen operative Gebarung</b>				<b>117 600,00</b>	<b>104 000,00</b>	<b>237 459,25</b>	<b>22 400,00</b>	<b>10 000,00</b>	<b>61 781,15</b>
<b>SA 0 / SA 1</b>	<b>(0) Nettoergebnis (21 - 22) / (1) Geldfluss operative Gebarung (31 - 32)</b>				<b>-78 500,00</b>	<b>-89 100,00</b>	<b>-184 959,38</b>	<b>-16 900,00</b>	<b>4 500,00</b>	<b>-9 712,34</b>
<b>SA01</b>	<b>Saldo (01) Haushaltsrücklagen (230 - 240)</b>				<b>0,00</b>	<b>0,00</b>	<b>0,00</b>	<b>0,00</b>	<b>0,00</b>	<b>0,00</b>
<b>SA00</b>	<b>Saldo (00) Nettoergebnis nach Haushaltsrücklagen (Saldo 0 + Saldo 01)</b>				<b>-78 500,00</b>	<b>-89 100,00</b>	<b>-184 959,38</b>			
<b>Investive Gebarung</b>										
6/710000+301000	Kapitaltransfers von Ländern, Landesfonds und Landeskammern	3331	1 33		0,00	0,00	0,00	5 500,00	5 500,00	5 250,00
6/710000+301100	Kapitaltransfers von Ländern, Hofzufahrten AN u. B	3331	1 33		0,00	0,00	0,00	50 000,00	0,00	0,00
6/710000+305000	Kapitaltransfers von Unternehmen (ohne Finanzunternehmen)	3333	1 34		0,00	0,00	0,00	27 000,00	0,00	0,00
<b>SU 33</b>	<b>Summe Einzahlungen investive Gebarung</b>							<b>82 500,00</b>	<b>5 500,00</b>	<b>5 250,00</b>
5/710000-002000	Straßenbauten	3412	1 40		0,00	0,00	0,00	20 000,00	20 000,00	57 318,81
5/710000-002100	Straßenbauten Hofzufahren Huskyhof AN u. Macho B	3412	1 40		0,00	0,00	0,00	100 000,00	0,00	0,00
<b>SU 34</b>	<b>Summe Auszahlungen investive Gebarung</b>							<b>120 000,00</b>	<b>20 000,00</b>	<b>57 318,81</b>
<b>SA2</b>	<b>Saldo (2) Geldfluss aus der Investiven Gebarung (33 - 34)</b>							<b>-37 500,00</b>	<b>-14 500,00</b>	<b>-52 068,81</b>
<b>SA3</b>	<b>Saldo (3) Nettofinanzierungssaldo (Saldo 1 + Saldo 2)</b>							<b>-54 400,00</b>	<b>-10 000,00</b>	<b>-61 781,15</b>
<b>Finanzierungstätigkeit</b>										
<b>SU 35</b>	<b>Summe Einzahlungen aus der Finanzierungstätigkeit</b>							<b>0,00</b>	<b>0,00</b>	<b>0,00</b>
<b>SU 36</b>	<b>Summe Auszahlungen aus der Finanzierungstätigkeit</b>							<b>0,00</b>	<b>0,00</b>	<b>0,00</b>
<b>SA4</b>	<b>Saldo (4) Geldfluss aus der Finanzierungstätigkeit (35 - 36)</b>							<b>0,00</b>	<b>0,00</b>	<b>0,00</b>



		MVAG VC QU			Ergebnisvoranschlag			Finanzierungsvoranschlag		
		EH	FH		VA 2024	VA 2023	RA 2022	VA 2024	VA 2023	RA 2022
<b>SA5</b>	<b>Saldo (5) Geldfluss aus der voranschlagswirksamen Gebarung (Saldo 3 + Saldo 4)</b>							<b>-54 400,00</b>	<b>-10 000,00</b>	<b>-61 781,15</b>
<b>74</b>	<b>Sonstige Förderung der Land- und Forstwirtschaft</b>									
<b>749</b>	<b>Sonstige Einrichtungen und Maßnahmen</b>									
<b>749000</b>	<b>Sonstige Einrichtungen und Maßnahmen</b>									
<b>Operative Gebarung</b>										
<b>SU 21 / 31</b>	<b>Summe Erträge / Einzahlungen operative Gebarung</b>				<b>0,00</b>	<b>0,00</b>	<b>0,00</b>	<b>0,00</b>	<b>0,00</b>	<b>0,00</b>
1/749000-755000	Transfers an Unternehmen - Zuschuss Besamungen	2233	3233	27	600,00	1 000,00	565,38	600,00	1 000,00	565,38
<b>SU 22 / 32</b>	<b>Summe Aufwendungen / Auszahlungen operative Gebarung</b>				<b>600,00</b>	<b>1 000,00</b>	<b>565,38</b>	<b>600,00</b>	<b>1 000,00</b>	<b>565,38</b>
<b>SA 0 / SA 1</b>	<b>(0) Nettoergebnis (21 - 22) / (1) Geldfluss operative Gebarung (31 - 32)</b>				<b>-600,00</b>	<b>-1 000,00</b>	<b>-565,38</b>	<b>-600,00</b>	<b>-1 000,00</b>	<b>-565,38</b>
<b>SA01</b>	<b>Saldo (01) Haushaltsrücklagen (230 - 240)</b>				<b>0,00</b>	<b>0,00</b>	<b>0,00</b>	<b>0,00</b>	<b>0,00</b>	<b>0,00</b>
<b>SA00</b>	<b>Saldo (00) Nettoergebnis nach Haushaltsrücklagen (Saldo 0 + Saldo 01)</b>				<b>-600,00</b>	<b>-1 000,00</b>	<b>-565,38</b>			
<b>Investive Gebarung</b>										
<b>SU 33</b>	<b>Summe Einzahlungen investive Gebarung</b>							<b>0,00</b>	<b>0,00</b>	<b>0,00</b>
<b>SU 34</b>	<b>Summe Auszahlungen investive Gebarung</b>							<b>0,00</b>	<b>0,00</b>	<b>0,00</b>
<b>SA2</b>	<b>Saldo (2) Geldfluss aus der Investiven Gebarung (33 - 34)</b>							<b>0,00</b>	<b>0,00</b>	<b>0,00</b>
<b>SA3</b>	<b>Saldo (3) Nettofinanzierungssaldo (Saldo 1 + Saldo 2)</b>							<b>-600,00</b>	<b>-1 000,00</b>	<b>-565,38</b>
<b>Finanzierungstätigkeit</b>										
<b>SU 35</b>	<b>Summe Einzahlungen aus der Finanzierungstätigkeit</b>							<b>0,00</b>	<b>0,00</b>	<b>0,00</b>
<b>SU 36</b>	<b>Summe Auszahlungen aus der Finanzierungstätigkeit</b>							<b>0,00</b>	<b>0,00</b>	<b>0,00</b>
<b>SA4</b>	<b>Saldo (4) Geldfluss aus der Finanzierungstätigkeit (35 - 36)</b>							<b>0,00</b>	<b>0,00</b>	<b>0,00</b>
<b>SA5</b>	<b>Saldo (5) Geldfluss aus der voranschlagswirksamen Gebarung (Saldo 3 + Saldo 4)</b>							<b>-600,00</b>	<b>-1 000,00</b>	<b>-565,38</b>
<b>77</b>	<b>Förderung des Tourismus</b>									
<b>770</b>	<b>Einrichtungen zur Förderung des Tourismus</b>									
<b>770000</b>	<b>Einrichtung zur Förderung des Fremdenverkehrs</b>									
<b>Operative Gebarung</b>										
<b>SU 21 / 31</b>	<b>Summe Erträge / Einzahlungen operative Gebarung</b>				<b>0,00</b>	<b>0,00</b>	<b>0,00</b>	<b>0,00</b>	<b>0,00</b>	<b>0,00</b>
1/770000-400000	Geringwertige Wirtschaftsgüter (GWG)	2221	3221	23	500,00	0,00	0,00	500,00	0,00	0,00
1/770000-680000	Planmäßige Abschreibung	2226			300,00	0,00	0,00	0,00	0,00	0,00
1/770000-726000	Mitgliedsbeiträge an Institutionen	2225	3225	24	2 900,00	2 900,00	2 849,15	2 900,00	2 900,00	2 849,15
<b>SU 22 / 32</b>	<b>Summe Aufwendungen / Auszahlungen operative Gebarung</b>				<b>3 700,00</b>	<b>2 900,00</b>	<b>2 849,15</b>	<b>3 400,00</b>	<b>2 900,00</b>	<b>2 849,15</b>
<b>SA 0 / SA 1</b>	<b>(0) Nettoergebnis (21 - 22) / (1) Geldfluss operative Gebarung (31 - 32)</b>				<b>-3 700,00</b>	<b>-2 900,00</b>	<b>-2 849,15</b>	<b>-3 400,00</b>	<b>-2 900,00</b>	<b>-2 849,15</b>
<b>SA01</b>	<b>Saldo (01) Haushaltsrücklagen (230 - 240)</b>				<b>0,00</b>	<b>0,00</b>	<b>0,00</b>	<b>0,00</b>	<b>0,00</b>	<b>0,00</b>
<b>SA00</b>	<b>Saldo (00) Nettoergebnis nach Haushaltsrücklagen (Saldo 0 + Saldo 01)</b>				<b>-3 700,00</b>	<b>-2 900,00</b>	<b>-2 849,15</b>			

	MVAG	VC	QU	Ergebnisvoranschlag			Finanzierungsvoranschlag			
				EH	FH	VA 2024	VA 2023	RA 2022	VA 2024	VA 2023
<b>Investive Gebarung</b>										
<b>SU 33</b>	<b>Summe Einzahlungen investive Gebarung</b>							<b>0,00</b>	<b>0,00</b>	<b>0,00</b>
1/770000-020000	Maschinen und maschinelle Anlagen - E-Ladestationen	3414	2 41		0,00	0,00	0,00	2 800,00	0,00	0,00
<b>SU 34</b>	<b>Summe Auszahlungen investive Gebarung</b>							<b>2 800,00</b>	<b>0,00</b>	<b>0,00</b>
<b>SA2</b>	<b>Saldo (2) Geldfluss aus der Investiven Gebarung (33 – 34)</b>							<b>-2 800,00</b>	<b>0,00</b>	<b>0,00</b>
<b>SA3</b>	<b>Saldo (3) Nettofinanzierungssaldo (Saldo 1 + Saldo 2)</b>							<b>-6 200,00</b>	<b>-2 900,00</b>	<b>-2 849,15</b>
<b>Finanzierungstätigkeit</b>										
<b>SU 35</b>	<b>Summe Einzahlungen aus der Finanzierungstätigkeit</b>							<b>0,00</b>	<b>0,00</b>	<b>0,00</b>
<b>SU 36</b>	<b>Summe Auszahlungen aus der Finanzierungstätigkeit</b>							<b>0,00</b>	<b>0,00</b>	<b>0,00</b>
<b>SA4</b>	<b>Saldo (4) Geldfluss aus der Finanzierungstätigkeit (35 – 36)</b>							<b>0,00</b>	<b>0,00</b>	<b>0,00</b>
<b>SA5</b>	<b>Saldo (5) Geldfluss aus der voranschlagswirksamen Gebarung (Saldo 3 + Saldo 4)</b>							<b>-6 200,00</b>	<b>-2 900,00</b>	<b>-2 849,15</b>
<b>771</b>	<b>Maßnahmen zur Förderung des Tourismus</b>									
<b>771000</b>	<b>Maßnahmen zur Förderung des Tourismus</b>									
<b>Operative Gebarung</b>										
2/771000+829000	Sonstige Einnahmen	2116	3116 18		100,00	100,00	7,20	100,00	100,00	7,20
<b>SU 21 / 31</b>	<b>Summe Erträge / Einzahlungen operative Gebarung</b>				<b>100,00</b>	<b>100,00</b>	<b>7,20</b>	<b>100,00</b>	<b>100,00</b>	<b>7,20</b>
1/771000-457000	Druckwerke	2221	3221 23		8 000,00	15 000,00	0,00	8 000,00	15 000,00	0,00
1/771000-600000	Energiebezüge	2222	3222 24		300,00	600,00	113,67	300,00	600,00	113,67
1/771000-614000	Instandhaltung von Gebäuden und Bauten	2224	3224 24		7 000,00	0,00	0,00	7 000,00	0,00	0,00
1/771000-670000	Versicherung Info-Point	2222	3222 24		100,00	100,00	76,06	100,00	100,00	76,06
1/771000-728000	Entgelte für sonstige Leistungen	2225	3225 24		2 000,00	4 000,00	2 900,94	2 000,00	4 000,00	2 900,94
1/771000-729000	Sonstige Ausgaben	2225	3225 24		100,00	100,00	27,60	100,00	100,00	0,00
<b>SU 22 / 32</b>	<b>Summe Aufwendungen / Auszahlungen operative Gebarung</b>				<b>17 500,00</b>	<b>19 800,00</b>	<b>3 118,27</b>	<b>17 500,00</b>	<b>19 800,00</b>	<b>3 090,67</b>
<b>SA 0 / SA 1</b>	<b>(0) Nettoergebnis (21 - 22) / (1) Geldfluss operative Gebarung (31 – 32)</b>				<b>-17 400,00</b>	<b>-19 700,00</b>	<b>-3 111,07</b>	<b>-17 400,00</b>	<b>-19 700,00</b>	<b>-3 083,47</b>
<b>SA01</b>	<b>Saldo (01) Haushaltsrücklagen (230 - 240)</b>				<b>0,00</b>	<b>0,00</b>	<b>0,00</b>	<b>0,00</b>	<b>0,00</b>	<b>0,00</b>
<b>SA00</b>	<b>Saldo (00) Nettoergebnis nach Haushaltsrücklagen (Saldo 0 + Saldo 01)</b>				<b>-17 400,00</b>	<b>-19 700,00</b>	<b>-3 111,07</b>			
<b>Investive Gebarung</b>										
<b>SU 33</b>	<b>Summe Einzahlungen investive Gebarung</b>							<b>0,00</b>	<b>0,00</b>	<b>0,00</b>
<b>SU 34</b>	<b>Summe Auszahlungen investive Gebarung</b>							<b>0,00</b>	<b>0,00</b>	<b>0,00</b>
<b>SA2</b>	<b>Saldo (2) Geldfluss aus der Investiven Gebarung (33 – 34)</b>							<b>0,00</b>	<b>0,00</b>	<b>0,00</b>
<b>SA3</b>	<b>Saldo (3) Nettofinanzierungssaldo (Saldo 1 + Saldo 2)</b>							<b>-17 400,00</b>	<b>-19 700,00</b>	<b>-3 083,47</b>
<b>Finanzierungstätigkeit</b>										
<b>SU 35</b>	<b>Summe Einzahlungen aus der Finanzierungstätigkeit</b>							<b>0,00</b>	<b>0,00</b>	<b>0,00</b>
<b>SU 36</b>	<b>Summe Auszahlungen aus der Finanzierungstätigkeit</b>							<b>0,00</b>	<b>0,00</b>	<b>0,00</b>
<b>SA4</b>	<b>Saldo (4) Geldfluss aus der Finanzierungstätigkeit (35 – 36)</b>							<b>0,00</b>	<b>0,00</b>	<b>0,00</b>

		MVAG VC QU			Ergebnisvoranschlag			Finanzierungsvoranschlag		
		EH	FH		VA 2024	VA 2023	RA 2022	VA 2024	VA 2023	RA 2022
<b>SA5</b>	<b>Saldo (5) Geldfluss aus der voranschlagswirksamen Gebarung (Saldo 3 + Saldo 4)</b>							<b>-17 400,00</b>	<b>-19 700,00</b>	<b>-3 083,47</b>
<b>78</b>	<b>Förderung von Handel, Gewerbe und Industrie</b>									
<b>789</b>	<b>Sonstige Einrichtungen und Maßnahmen</b>									
<b>789000</b>	<b>Sonstige Einrichtungen und Maßnahmen</b>									
<b>Operative Gebarung</b>										
2/789000+810000	Erträge aus Leistungen - Inserate Einkaufsschecks	2114	3114	13	700,00	0,00	0,00	700,00	0,00	0,00
<b>SU 21 / 31</b>	<b>Summe Erträge / Einzahlungen operative Gebarung</b>				<b>700,00</b>	<b>0,00</b>	<b>0,00</b>	<b>700,00</b>	<b>0,00</b>	<b>0,00</b>
1/789000-413000	Druckkosten Einkaufsschecks	2221	3221	23	700,00	0,00	672,00	700,00	0,00	672,00
<b>SU 22 / 32</b>	<b>Summe Aufwendungen / Auszahlungen operative Gebarung</b>				<b>700,00</b>	<b>0,00</b>	<b>672,00</b>	<b>700,00</b>	<b>0,00</b>	<b>672,00</b>
<b>SA 0 / SA 1</b>	<b>(0) Nettoergebnis (21 - 22) / (1) Geldfluss operative Gebarung (31 - 32)</b>				<b>0,00</b>	<b>0,00</b>	<b>-672,00</b>	<b>0,00</b>	<b>0,00</b>	<b>-672,00</b>
<b>SA01</b>	<b>Saldo (01) Haushaltsrücklagen (230 - 240)</b>				<b>0,00</b>	<b>0,00</b>	<b>0,00</b>	<b>0,00</b>	<b>0,00</b>	<b>0,00</b>
<b>SA00</b>	<b>Saldo (00) Nettoergebnis nach Haushaltsrücklagen (Saldo 0 + Saldo 01)</b>				<b>0,00</b>	<b>0,00</b>	<b>-672,00</b>			
<b>Investive Gebarung</b>										
<b>SU 33</b>	<b>Summe Einzahlungen investive Gebarung</b>							<b>0,00</b>	<b>0,00</b>	<b>0,00</b>
<b>SU 34</b>	<b>Summe Auszahlungen investive Gebarung</b>							<b>0,00</b>	<b>0,00</b>	<b>0,00</b>
<b>SA2</b>	<b>Saldo (2) Geldfluss aus der Investiven Gebarung (33 - 34)</b>							<b>0,00</b>	<b>0,00</b>	<b>0,00</b>
<b>SA3</b>	<b>Saldo (3) Nettofinanzierungssaldo (Saldo 1 + Saldo 2)</b>							<b>0,00</b>	<b>0,00</b>	<b>-672,00</b>
<b>Finanzierungstätigkeit</b>										
<b>SU 35</b>	<b>Summe Einzahlungen aus der Finanzierungstätigkeit</b>							<b>0,00</b>	<b>0,00</b>	<b>0,00</b>
<b>SU 36</b>	<b>Summe Auszahlungen aus der Finanzierungstätigkeit</b>							<b>0,00</b>	<b>0,00</b>	<b>0,00</b>
<b>SA4</b>	<b>Saldo (4) Geldfluss aus der Finanzierungstätigkeit (35 - 36)</b>							<b>0,00</b>	<b>0,00</b>	<b>0,00</b>
<b>SA5</b>	<b>Saldo (5) Geldfluss aus der voranschlagswirksamen Gebarung (Saldo 3 + Saldo 4)</b>							<b>0,00</b>	<b>0,00</b>	<b>-672,00</b>

		MVAG		VC QU	Ergebnisvoranschlag			Finanzierungsvoranschlag		
		EH	FH		VA 2024	VA 2023	RA 2022	VA 2024	VA 2023	RA 2022
<b>8 Dienstleistungen</b>										
<b>81</b>	<b>Öffentliche Einrichtungen (soweit nicht dem Abschnitt 85 zuzuordnen)</b>									
<b>812</b>	<b>WC-Anlagen</b>									
<b>812000</b>	<b>WC-Anlagen</b>									
<b>Operative Gebarung</b>										
<b>SU 21 / 31</b>	<b>Summe Erträge / Einzahlungen operative Gebarung</b>				<b>0,00</b>	<b>0,00</b>	<b>0,00</b>	<b>0,00</b>	<b>0,00</b>	<b>0,00</b>
1/812000-614000	Instandhaltung WC-Anlage	2224	3224	24	100,00	100,00	0,00	100,00	100,00	0,00
1/812000-729000	Sonstige Ausgaben	2225	3225	24	0,00	100,00	0,00	0,00	100,00	0,00
<b>SU 22 / 32</b>	<b>Summe Aufwendungen / Auszahlungen operative Gebarung</b>				<b>100,00</b>	<b>200,00</b>	<b>0,00</b>	<b>100,00</b>	<b>200,00</b>	<b>0,00</b>
<b>SA 0 / SA 1</b>	<b>(0) Nettoergebnis (21 - 22) / (1) Geldfluss operative Gebarung (31 - 32)</b>				<b>-100,00</b>	<b>-200,00</b>	<b>0,00</b>	<b>-100,00</b>	<b>-200,00</b>	<b>0,00</b>
<b>SA01</b>	<b>Saldo (01) Haushaltsrücklagen (230 - 240)</b>				<b>0,00</b>	<b>0,00</b>	<b>0,00</b>	<b>0,00</b>	<b>0,00</b>	<b>0,00</b>
<b>SA00</b>	<b>Saldo (00) Nettoergebnis nach Haushaltsrücklagen (Saldo 0 + Saldo 01)</b>				<b>-100,00</b>	<b>-200,00</b>	<b>0,00</b>			
<b>Investive Gebarung</b>										
<b>SU 33</b>	<b>Summe Einzahlungen investive Gebarung</b>							<b>0,00</b>	<b>0,00</b>	<b>0,00</b>
<b>SU 34</b>	<b>Summe Auszahlungen investive Gebarung</b>							<b>0,00</b>	<b>0,00</b>	<b>0,00</b>
<b>SA2</b>	<b>Saldo (2) Geldfluss aus der Investiven Gebarung (33 - 34)</b>							<b>0,00</b>	<b>0,00</b>	<b>0,00</b>
<b>SA3</b>	<b>Saldo (3) Nettofinanzierungssaldo (Saldo 1 + Saldo 2)</b>							<b>-100,00</b>	<b>-200,00</b>	<b>0,00</b>
<b>Finanzierungstätigkeit</b>										
<b>SU 35</b>	<b>Summe Einzahlungen aus der Finanzierungstätigkeit</b>							<b>0,00</b>	<b>0,00</b>	<b>0,00</b>
<b>SU 36</b>	<b>Summe Auszahlungen aus der Finanzierungstätigkeit</b>							<b>0,00</b>	<b>0,00</b>	<b>0,00</b>
<b>SA4</b>	<b>Saldo (4) Geldfluss aus der Finanzierungstätigkeit (35 - 36)</b>							<b>0,00</b>	<b>0,00</b>	<b>0,00</b>
<b>SA5</b>	<b>Saldo (5) Geldfluss aus der voranschlagswirksamen Gebarung (Saldo 3 + Saldo 4)</b>							<b>-100,00</b>	<b>-200,00</b>	<b>0,00</b>
<b>813</b>	<b>Müllbeseitigung</b>									
<b>813000</b>	<b>Abfallbeseitigung</b>									
<b>Operative Gebarung</b>										
2/813000+852000	Müllentsorgungsgebühren	2113	3113	12	3 000,00	3 500,00	3 691,43	3 000,00	3 500,00	3 691,43
2/813000+862000	Transfers von Gemeinden, Gemeindeverbände (ohne marktbestimmte Tätigkeit) und Gemeindefonds	2121	3121	15	10 000,00	13 000,00	6 703,74	10 000,00	13 000,00	6 703,74
<b>SU 21 / 31</b>	<b>Summe Erträge / Einzahlungen operative Gebarung</b>				<b>13 000,00</b>	<b>16 500,00</b>	<b>10 395,17</b>	<b>13 000,00</b>	<b>16 500,00</b>	<b>10 395,17</b>
1/813000-720000	Kostenbeiträge für Leistungen	2225	3225	24	9 500,00	9 000,00	9 560,00	9 500,00	9 000,00	9 560,00
<b>SU 22 / 32</b>	<b>Summe Aufwendungen / Auszahlungen operative Gebarung</b>				<b>9 500,00</b>	<b>9 000,00</b>	<b>9 560,00</b>	<b>9 500,00</b>	<b>9 000,00</b>	<b>9 560,00</b>
<b>SA 0 / SA 1</b>	<b>(0) Nettoergebnis (21 - 22) / (1) Geldfluss operative Gebarung (31 - 32)</b>				<b>3 500,00</b>	<b>7 500,00</b>	<b>835,17</b>	<b>3 500,00</b>	<b>7 500,00</b>	<b>835,17</b>
<b>SA01</b>	<b>Saldo (01) Haushaltsrücklagen (230 - 240)</b>				<b>0,00</b>	<b>0,00</b>	<b>0,00</b>	<b>0,00</b>	<b>0,00</b>	<b>0,00</b>
<b>SA00</b>	<b>Saldo (00) Nettoergebnis nach Haushaltsrücklagen (Saldo 0 + Saldo 01)</b>				<b>3 500,00</b>	<b>7 500,00</b>	<b>835,17</b>			

	MVAG	VC QU	Ergebnisvoranschlag			Finanzierungsvoranschlag					
			EH	FH	VA 2024	VA 2023	RA 2022	VA 2024	VA 2023	RA 2022	
<b>Investive Gebarung</b>											
SU 33			Summe Einzahlungen investive Gebarung					0,00	0,00	0,00	
SU 34			Summe Auszahlungen investive Gebarung					0,00	0,00	0,00	
SA2			Saldo (2) Geldfluss aus der Investiven Gebarung (33 – 34)					0,00	0,00	0,00	
SA3			Saldo (3) Nettofinanzierungssaldo (Saldo 1 + Saldo 2)					3 500,00	7 500,00	835,17	
<b>Finanzierungstätigkeit</b>											
SU 35			Summe Einzahlungen aus der Finanzierungstätigkeit					0,00	0,00	0,00	
SU 36			Summe Auszahlungen aus der Finanzierungstätigkeit					0,00	0,00	0,00	
SA4			Saldo (4) Geldfluss aus der Finanzierungstätigkeit (35 – 36)					0,00	0,00	0,00	
SA5			Saldo (5) Geldfluss aus der voranschlagswirksamen Gebarung (Saldo 3 + Saldo 4)					3 500,00	7 500,00	835,17	
814			<b>Straßenreinigung</b>								
814000			<b>Straßenreinigung</b>								
<b>Operative Gebarung</b>											
SU 21 / 31			Summe Erträge / Einzahlungen operative Gebarung			0,00	0,00	0,00	0,00	0,00	
1/814000-452000			Treibstoffe	2221 3221 23	0,00	10 000,00	5 530,21	0,00	10 000,00	5 530,21	
1/814000-455000			Chemische und sonstige artverwandte Mittel	2221 3221 23	12 000,00	12 000,00	11 131,03	12 000,00	12 000,00	10 265,64	
1/814000-720000			Kostenbeiträge für Leistungen	2225 3225 24	25 000,00	22 000,00	29 770,00	25 000,00	22 000,00	29 770,00	
1/814000-728000			Entgelte für sonstige Leistungen	2225 3225 24	2 500,00	0,00	412,45	2 500,00	0,00	412,45	
SU 22 / 32			Summe Aufwendungen / Auszahlungen operative Gebarung			39 500,00	44 000,00	46 843,69	39 500,00	44 000,00	45 978,30
SA 0 / SA 1			(0) Nettoergebnis (21 - 22) / (1) Geldfluss operative Gebarung (31 – 32)			-39 500,00	-44 000,00	-46 843,69	-39 500,00	-44 000,00	-45 978,30
SA01			Saldo (01) Haushaltsrücklagen (230 - 240)			0,00	0,00	0,00	0,00	0,00	0,00
SA00			Saldo (00) Nettoergebnis nach Haushaltsrücklagen (Saldo 0 + Saldo 01)			-39 500,00	-44 000,00	-46 843,69			
<b>Investive Gebarung</b>											
SU 33			Summe Einzahlungen investive Gebarung					0,00	0,00	0,00	
SU 34			Summe Auszahlungen investive Gebarung					0,00	0,00	0,00	
SA2			Saldo (2) Geldfluss aus der Investiven Gebarung (33 – 34)					0,00	0,00	0,00	
SA3			Saldo (3) Nettofinanzierungssaldo (Saldo 1 + Saldo 2)					-39 500,00	-44 000,00	-45 978,30	
<b>Finanzierungstätigkeit</b>											
SU 35			Summe Einzahlungen aus der Finanzierungstätigkeit					0,00	0,00	0,00	
SU 36			Summe Auszahlungen aus der Finanzierungstätigkeit					0,00	0,00	0,00	
SA4			Saldo (4) Geldfluss aus der Finanzierungstätigkeit (35 – 36)					0,00	0,00	0,00	
SA5			Saldo (5) Geldfluss aus der voranschlagswirksamen Gebarung (Saldo 3 + Saldo 4)					-39 500,00	-44 000,00	-45 978,30	

		MVAG VC QU			Ergebnisvoranschlag			Finanzierungsvoranschlag		
		EH	FH		VA 2024	VA 2023	RA 2022	VA 2024	VA 2023	RA 2022
<b>815</b>	<b>Park- und Gartenanlagen, Kinderspielplätze</b>									
<b>815000</b>	<b>Park- und Gartenanlagen, Kinderspielplätze</b>									
<b>Operative Gebarung</b>										
2/815000+813000	Erträge aus der Auflösung von Investitionszuschüssen (Kapitaltransfers)	2127			900,00	900,00	892,72	0,00	0,00	0,00
2/815000+829000	Sonstige Erträge	2116	3116	18	0,00	0,00	7 608,60	0,00	0,00	7 608,60
6/815000+829910	Sonstige Erträge	2116	3116	1 18	0,00	7 200,00	0,00	0,00	7 200,00	0,00
<b>SU 21 / 31</b>	<b>Summe Erträge / Einzahlungen operative Gebarung</b>				<b>900,00</b>	<b>8 100,00</b>	<b>8 501,32</b>	<b>0,00</b>	<b>7 200,00</b>	<b>7 608,60</b>
1/815000-400000	Geringwertige Wirtschaftsgüter	2221	3221	23	500,00	500,00	2 262,06	500,00	500,00	2 262,06
1/815000-452000	Treibstoffe Rasenmäher	2221	3221	23	0,00	1 500,00	1 715,86	0,00	1 500,00	1 715,86
1/815000-613000	Instandhaltung von sonstigen Grundstückseinrichtungen	2224	3224	24	1 500,00	1 500,00	1 814,93	1 500,00	1 500,00	1 814,93
1/815000-680000	Planmäßige Abschreibung	2226			2 600,00	2 600,00	2 859,36	0,00	0,00	0,00
1/815000-720000	Kostenbeiträge für Leistungen	2225	3225	24	30 000,00	30 000,00	29 970,00	30 000,00	30 000,00	29 970,00
1/815000-728000	Entgelte für sonstige Leistungen	2225	3225	24	3 300,00	300,00	194,21	3 300,00	300,00	194,21
<b>SU 22 / 32</b>	<b>Summe Aufwendungen / Auszahlungen operative Gebarung</b>				<b>37 900,00</b>	<b>36 400,00</b>	<b>38 816,42</b>	<b>35 300,00</b>	<b>33 800,00</b>	<b>35 957,06</b>
<b>SA 0 / SA 1</b>	<b>(0) Nettoergebnis (21 - 22) / (1) Geldfluss operative Gebarung (31 - 32)</b>				<b>-37 000,00</b>	<b>-28 300,00</b>	<b>-30 315,10</b>	<b>-35 300,00</b>	<b>-26 600,00</b>	<b>-28 348,46</b>
<b>SA01</b>	<b>Saldo (01) Haushaltsrücklagen (230 - 240)</b>				<b>0,00</b>	<b>0,00</b>	<b>0,00</b>	<b>0,00</b>	<b>0,00</b>	<b>0,00</b>
<b>SA00</b>	<b>Saldo (00) Nettoergebnis nach Haushaltsrücklagen (Saldo 0 + Saldo 01)</b>				<b>-37 000,00</b>	<b>-28 300,00</b>	<b>-30 315,10</b>			
<b>Investive Gebarung</b>										
2/815000+300000	Kapitaltransfers von Bund, Bundesfonds und Bundeskammern	3331	1 33		0,00	0,00	0,00	0,00	7 200,00	0,00
<b>SU 33</b>	<b>Summe Einzahlungen investive Gebarung</b>							<b>0,00</b>	<b>7 200,00</b>	<b>0,00</b>
5/815000-006000	Sonstige Grundstückseinrichtungen - Spielgeräte	3412	1 40		0,00	0,00	0,00	0,00	14 400,00	2 900,37
1/815000-006000	Sonstige Grundstückseinrichtungen	3412	2 40		0,00	0,00	0,00	2 000,00	0,00	0,00
<b>SU 34</b>	<b>Summe Auszahlungen investive Gebarung</b>							<b>2 000,00</b>	<b>14 400,00</b>	<b>2 900,37</b>
<b>SA2</b>	<b>Saldo (2) Geldfluss aus der Investiven Gebarung (33 - 34)</b>							<b>-2 000,00</b>	<b>-7 200,00</b>	<b>-2 900,37</b>
<b>SA3</b>	<b>Saldo (3) Nettofinanzierungssaldo (Saldo 1 + Saldo 2)</b>							<b>-37 300,00</b>	<b>-33 800,00</b>	<b>-31 248,83</b>
<b>Finanzierungstätigkeit</b>										
<b>SU 35</b>	<b>Summe Einzahlungen aus der Finanzierungstätigkeit</b>							<b>0,00</b>	<b>0,00</b>	<b>0,00</b>
<b>SU 36</b>	<b>Summe Auszahlungen aus der Finanzierungstätigkeit</b>							<b>0,00</b>	<b>0,00</b>	<b>0,00</b>
<b>SA4</b>	<b>Saldo (4) Geldfluss aus der Finanzierungstätigkeit (35 - 36)</b>							<b>0,00</b>	<b>0,00</b>	<b>0,00</b>
<b>SA5</b>	<b>Saldo (5) Geldfluss aus der voranschlagswirksamen Gebarung (Saldo 3 + Saldo 4)</b>							<b>-37 300,00</b>	<b>-33 800,00</b>	<b>-31 248,83</b>
<b>816</b>	<b>Öffentliche Beleuchtung und öffentliche Uhren</b>									
<b>816000</b>	<b>Öffentliche Beleuchtung und öffentliche Uhren</b>									
<b>Operative Gebarung</b>										
<b>SU 21 / 31</b>	<b>Summe Erträge / Einzahlungen operative Gebarung</b>				<b>0,00</b>	<b>0,00</b>	<b>0,00</b>	<b>0,00</b>	<b>0,00</b>	<b>0,00</b>

		MVAG		VC QU	Ergebnisvoranschlag			Finanzierungsvoranschlag		
		EH	FH		VA 2024	VA 2023	RA 2022	VA 2024	VA 2023	RA 2022
1/816000-600000	Energiebezüge	2222	3222	24	24 600,00	25 200,00	9 719,34	24 600,00	25 200,00	9 719,34
1/816000-611000	Instandhaltung von Straßenbauten	2224	3224	24	1 500,00	1 500,00	5 425,02	1 500,00	1 500,00	5 425,02
1/816000-680000	Planmäßige Abschreibung	2226			800,00	800,00	787,12	0,00	0,00	0,00
1/816000-720000	Kostenbeiträge für Leistungen	2225	3225	24	2 500,00	2 500,00	3 430,00	2 500,00	2 500,00	3 430,00
<b>SU 22 / 32</b>	<b>Summe Aufwendungen / Auszahlungen operative Gebarung</b>				<b>29 400,00</b>	<b>30 000,00</b>	<b>19 361,48</b>	<b>28 600,00</b>	<b>29 200,00</b>	<b>18 574,36</b>
<b>SA 0 / SA 1</b>	<b>(0) Nettoergebnis (21 - 22) / (1) Geldfluss operative Gebarung (31 - 32)</b>				<b>-29 400,00</b>	<b>-30 000,00</b>	<b>-19 361,48</b>	<b>-28 600,00</b>	<b>-29 200,00</b>	<b>-18 574,36</b>
<b>SA01</b>	<b>Saldo (01) Haushaltsrücklagen (230 - 240)</b>				<b>0,00</b>	<b>0,00</b>	<b>0,00</b>	<b>0,00</b>	<b>0,00</b>	<b>0,00</b>
<b>SA00</b>	<b>Saldo (00) Nettoergebnis nach Haushaltsrücklagen (Saldo 0 + Saldo 01)</b>				<b>-29 400,00</b>	<b>-30 000,00</b>	<b>-19 361,48</b>			
<b>Investive Gebarung</b>										
<b>SU 33</b>	<b>Summe Einzahlungen investive Gebarung</b>							<b>0,00</b>	<b>0,00</b>	<b>0,00</b>
<b>SU 34</b>	<b>Summe Auszahlungen investive Gebarung</b>							<b>0,00</b>	<b>0,00</b>	<b>0,00</b>
<b>SA2</b>	<b>Saldo (2) Geldfluss aus der Investiven Gebarung (33 - 34)</b>							<b>0,00</b>	<b>0,00</b>	<b>0,00</b>
<b>SA3</b>	<b>Saldo (3) Nettofinanzierungssaldo (Saldo 1 + Saldo 2)</b>							<b>-28 600,00</b>	<b>-29 200,00</b>	<b>-18 574,36</b>
<b>Finanzierungstätigkeit</b>										
<b>SU 35</b>	<b>Summe Einzahlungen aus der Finanzierungstätigkeit</b>							<b>0,00</b>	<b>0,00</b>	<b>0,00</b>
<b>SU 36</b>	<b>Summe Auszahlungen aus der Finanzierungstätigkeit</b>							<b>0,00</b>	<b>0,00</b>	<b>0,00</b>
<b>SA4</b>	<b>Saldo (4) Geldfluss aus der Finanzierungstätigkeit (35 - 36)</b>							<b>0,00</b>	<b>0,00</b>	<b>0,00</b>
<b>SA5</b>	<b>Saldo (5) Geldfluss aus der voranschlagswirksamen Gebarung (Saldo 3 + Saldo 4)</b>							<b>-28 600,00</b>	<b>-29 200,00</b>	<b>-18 574,36</b>
<b>817</b>	<b>Friedhöfe (einschließlich Einsegnungshallen und Krematorien)</b>									
<b>817000</b>	<b>Friedhöfe</b>									
<b>Operative Gebarung</b>										
2/817000+813000	Erträge aus der Auflösung von Investitionszuschüssen (Kapitaltransfers)	2127			1 000,00	1 000,00	1 040,51	0,00	0,00	0,00
6/817000+829910	Sonstige Erträge	2116	3116	1 18	0,00	0,00	48 006,14	0,00	0,00	48 006,14
2/817000+852000	Grabstellengebühren	2113	3113	12	18 000,00	16 000,00	19 275,00	18 000,00	16 000,00	19 200,00
2/817000+852100	Begräbnis- u. Leichen- kammergebühren	2113	3113	12	16 000,00	16 000,00	16 320,00	16 000,00	16 000,00	16 075,00
<b>SU 21 / 31</b>	<b>Summe Erträge / Einzahlungen operative Gebarung</b>				<b>35 000,00</b>	<b>33 000,00</b>	<b>84 641,65</b>	<b>34 000,00</b>	<b>32 000,00</b>	<b>83 281,14</b>
1/817000-400000	Geringwertige Wirtschaftsgüter (GWG)	2221	3221	23	200,00	0,00	2 614,72	200,00	0,00	2 614,72
1/817000-600000	Energiebezüge	2222	3222	24	200,00	300,00	116,75	200,00	300,00	116,75
1/817000-613000	Instandhaltung von sonstigen Grundstückseinrichtungen	2224	3224	24	0,00	0,00	3 001,23	0,00	0,00	3 001,23
1/817000-614000	Instandhaltung der Aufbahrungshallen	2224	3224	24	300,00	2 000,00	3 331,38	300,00	2 000,00	3 331,38
1/817000-670000	Versicherungen	2222	3222	24	200,00	200,00	166,42	200,00	200,00	166,42
1/817000-680000	Planmäßige Abschreibung	2226			9 000,00	9 000,00	8 586,10	0,00	0,00	0,00
1/817000-711000	Gebühren für die Benützung von Gemeindeeinrichtungen und Anlagen gemäß FAG	2225	3225	24	2 500,00	2 500,00	2 511,22	2 500,00	2 500,00	2 511,22
1/817000-720000	Kostenbeiträge für Leistungen	2225	3225	24	20 000,00	20 000,00	27 386,05	20 000,00	20 000,00	27 386,05

		MVAG VC QU			Ergebnisvoranschlag			Finanzierungsvoranschlag		
		EH	FH		VA 2024	VA 2023	RA 2022	VA 2024	VA 2023	RA 2022
1/817000-728000	Entgelte für sonstige Leistungen	2225	3225	24	10 000,00	10 000,00	8 301,92	10 000,00	10 000,00	7 411,92
<b>SU 22 / 32</b>	<b>Summe Aufwendungen / Auszahlungen operative Gebarung</b>				<b>42 400,00</b>	<b>44 000,00</b>	<b>56 015,79</b>	<b>33 400,00</b>	<b>35 000,00</b>	<b>46 539,69</b>
<b>SA 0 / SA 1</b>	<b>(0) Nettoergebnis (21 - 22) / (1) Geldfluss operative Gebarung (31 - 32)</b>				<b>-7 400,00</b>	<b>-11 000,00</b>	<b>28 625,86</b>	<b>600,00</b>	<b>-3 000,00</b>	<b>36 741,45</b>
<b>SA01</b>	<b>Saldo (01) Haushaltsrücklagen (230 - 240)</b>				<b>0,00</b>	<b>0,00</b>	<b>0,00</b>	<b>0,00</b>	<b>0,00</b>	<b>0,00</b>
<b>SA00</b>	<b>Saldo (00) Nettoergebnis nach Haushaltsrücklagen (Saldo 0 + Saldo 01)</b>				<b>-7 400,00</b>	<b>-11 000,00</b>	<b>28 625,86</b>			
<b>Investive Gebarung</b>										
<b>SU 33</b>	<b>Summe Einzahlungen investive Gebarung</b>							<b>0,00</b>	<b>0,00</b>	<b>0,00</b>
5/817000-010000	Gebäude und Bauten		3413	1 40	0,00	0,00	0,00	0,00	0,00	21 613,71
5/817000-050000	Sonderanlagen		3412	1 40	0,00	0,00	0,00	0,00	0,00	17 960,52
<b>SU 34</b>	<b>Summe Auszahlungen investive Gebarung</b>							<b>0,00</b>	<b>0,00</b>	<b>39 574,23</b>
<b>SA2</b>	<b>Saldo (2) Geldfluss aus der Investiven Gebarung (33 - 34)</b>							<b>0,00</b>	<b>0,00</b>	<b>-39 574,23</b>
<b>SA3</b>	<b>Saldo (3) Nettofinanzierungssaldo (Saldo 1 + Saldo 2)</b>							<b>600,00</b>	<b>-3 000,00</b>	<b>-2 832,78</b>
<b>Finanzierungstätigkeit</b>										
<b>SU 35</b>	<b>Summe Einzahlungen aus der Finanzierungstätigkeit</b>							<b>0,00</b>	<b>0,00</b>	<b>0,00</b>
<b>SU 36</b>	<b>Summe Auszahlungen aus der Finanzierungstätigkeit</b>							<b>0,00</b>	<b>0,00</b>	<b>0,00</b>
<b>SA4</b>	<b>Saldo (4) Geldfluss aus der Finanzierungstätigkeit (35 - 36)</b>							<b>0,00</b>	<b>0,00</b>	<b>0,00</b>
<b>SA5</b>	<b>Saldo (5) Geldfluss aus der voranschlagswirksamen Gebarung (Saldo 3 + Saldo 4)</b>							<b>600,00</b>	<b>-3 000,00</b>	<b>-2 832,78</b>
<b>82</b>	<b>Betriebsähnliche Einrichtungen und Betriebe</b>									
<b>820</b>	<b>Wirtschaftshöfe</b>									
<b>820000</b>	<b>Wirtschaftshöfe</b>									
<b>Operative Gebarung</b>										
2/820000+810000	Erträge aus Leistungen	2114	3114	13	2 000,00	1 000,00	1 851,25	2 000,00	1 000,00	1 261,25
2/820000+813000	Erträge aus der Auflösung von Investitionszuschüssen (Kapitaltransfers)	2127			1 600,00	1 600,00	1 557,15	0,00	0,00	0,00
2/820000+816000	Kostensätze für sonstige Leistungen	2114	3114	13	134 500,00	130 500,00	147 230,00	134 500,00	130 500,00	147 230,00
2/820000+817000	Erträge aus der Auflösung von sonstigen Rückstellungen	2117			0,00	0,00	71,47	0,00	0,00	0,00
2/820000+828000	Rückersätze von Ausgaben	2116	3116	18	0,00	0,00	1 163,16	0,00	0,00	463,68
2/820000+829910	Sonstige Erträge	2116	3116	18	0,00	0,00	25 083,17	0,00	0,00	25 083,17
<b>SU 21 / 31</b>	<b>Summe Erträge / Einzahlungen operative Gebarung</b>				<b>138 100,00</b>	<b>133 100,00</b>	<b>176 956,20</b>	<b>136 500,00</b>	<b>131 500,00</b>	<b>174 038,10</b>
1/820000-400000	Geringwertige Wirtschaftsgüter	2221	3221	23	8 000,00	10 000,00	7 554,70	8 000,00	10 000,00	7 898,91
1/820000-400100	Dienstbekleidung Wirtschaftshof	2221	3221	23	4 000,00	0,00	0,00	4 000,00	0,00	0,00
1/820000-451000	Brennstoffe	2221	3221	23	2 000,00	2 000,00	2 150,50	2 000,00	2 000,00	2 150,50
1/820000-452000	Treibstoffe	2221	3221	23	20 000,00	5 000,00	6 704,09	20 000,00	5 000,00	12 617,46
1/820000-454000	Reinigungsmittel	2221	3221	23	200,00	200,00	225,08	200,00	200,00	225,08
1/820000-456000	Schreib-, Zeichen- und sonstige Büromittel	2221	3221	23	300,00	200,00	218,26	300,00	200,00	218,26



		MVAG		VC QU	Ergebnisvoranschlag			Finanzierungsvoranschlag		
		EH	FH		VA 2024	VA 2023	RA 2022	VA 2024	VA 2023	RA 2022
1/820000-458000	Mittel zur ärztlichen Betreuung und Gesundheitsvorsorge	2221	3221	23	200,00	500,00	904,67	200,00	500,00	904,67
1/820000-459000	Sonstige Verbrauchsgüter	2221	3221	23	3 300,00	3 000,00	2 856,59	3 300,00	3 000,00	3 445,39
1/820000-511000	Bezüge Vertragsbedienstete Handwerkliche Verwendung	2211	3211	20	220 000,00	191 400,00	171 720,02	220 000,00	191 400,00	171 720,02
1/820000-523000	Geldbezüge der nicht ganzjährig beschäftigten Arbeiter	2211	3211	20	64 000,00	55 000,00	56 918,19	64 000,00	55 000,00	56 918,19
1/820000-569000	Sonstige Nebengebühren	2211	3211	20	600,00	1 000,00	513,94	600,00	1 000,00	513,94
1/820000-580000	Sonstiger Dienstgeberbeitrag zum Ausgleichsfonds f.Familienbeihilfen	2212	3212	20	10 500,00	9 400,00	8 890,18	10 500,00	9 400,00	8 890,18
1/820000-582000	Sonstiger Dienstgeberbeitrag zur sozialen Sicherheit	2212	3212	20	61 100,00	52 000,00	48 835,51	61 100,00	52 000,00	48 835,51
1/820000-592000	Dotierung von Rückstellungen für Jubiläumszuwendungen	2214			1 200,00	2 000,00	174,38	0,00	0,00	0,00
1/820000-600000	Energiebezüge	2222	3222	24	7 000,00	11 400,00	3 769,98	7 000,00	11 400,00	3 769,98
1/820000-614000	Instandhaltung von Gebäuden und Bauten	2224	3224	24	500,00	500,00	182,88	500,00	500,00	182,88
1/820000-616000	Instandhaltung der Maschinen	2224	3224	24	17 000,00	15 000,00	17 318,86	17 000,00	15 000,00	17 318,86
1/820000-617000	Instandhaltung der Fahrzeuge	2224	3224	24	6 000,00	6 000,00	4 916,95	6 000,00	6 000,00	4 880,77
1/820000-631000	Telekommunikationsdienste	2222	3222	24	200,00	200,00	200,00	200,00	200,00	200,00
1/820000-670000	Versicherungen	2222	3222	24	5 000,00	5 000,00	5 633,72	5 000,00	5 000,00	5 633,72
1/820000-680000	Planmäßige Abschreibung	2226			41 800,00	55 500,00	57 013,31	0,00	0,00	0,00
1/820000-711000	Gebühren für die Benützung von Gemeindeeinrichtungen und Anlagen gemäß FAG	2225	3225	24	2 400,00	2 200,00	2 389,46	2 400,00	2 200,00	2 389,46
1/820000-724000	Reisegebühren	2225	3225	24	500,00	300,00	146,58	500,00	300,00	146,58
1/820000-728000	Entgelte für sonstige Leistungen	2225	3225	24	1 200,00	1 200,00	959,54	1 200,00	1 200,00	959,54
1/820000-729000	Sonstige Ausgaben	2225	3225	24	0,00	0,00	9,60	0,00	0,00	9,60
5/820000-729910	Sonstige Aufwendungen	2225	3225	1 24	0,00	0,00	73 089,31	0,00	0,00	73 089,31
<b>SU 22 / 32</b>	<b>Summe Aufwendungen / Auszahlungen operative Gebarung</b>				<b>477 000,00</b>	<b>429 000,00</b>	<b>473 296,30</b>	<b>434 000,00</b>	<b>371 500,00</b>	<b>422 918,81</b>
<b>SA 0 / SA 1</b>	<b>(0) Nettoergebnis (21 - 22) / (1) Geldfluss operative Gebarung (31 - 32)</b>				<b>-338 900,00</b>	<b>-295 900,00</b>	<b>-296 340,10</b>	<b>-297 500,00</b>	<b>-240 000,00</b>	<b>-248 880,71</b>
<b>SA01</b>	<b>Saldo (01) Haushaltsrücklagen (230 - 240)</b>				<b>0,00</b>	<b>0,00</b>	<b>0,00</b>	<b>0,00</b>	<b>0,00</b>	<b>0,00</b>
<b>SA00</b>	<b>Saldo (00) Nettoergebnis nach Haushaltsrücklagen (Saldo 0 + Saldo 01)</b>				<b>-338 900,00</b>	<b>-295 900,00</b>	<b>-296 340,10</b>			
<b>Investive Gebarung</b>										
<b>SU 33</b>	<b>Summe Einzahlungen investive Gebarung</b>							<b>0,00</b>	<b>0,00</b>	<b>0,00</b>
1/820000-030000	Werkzeuge und sonstige Erzeugungsmittel		3414	2 41	0,00	0,00	0,00	0,00	4 000,00	3 791,80
1/820000-040000	Fahrzeuge		3414	2 41	0,00	0,00	0,00	0,00	4 500,00	0,00
5/820000-050000	Sonderanlagen		3412	1 40	0,00	0,00	0,00	0,00	0,00	5 880,00
<b>SU 34</b>	<b>Summe Auszahlungen investive Gebarung</b>							<b>0,00</b>	<b>8 500,00</b>	<b>9 671,80</b>
<b>SA2</b>	<b>Saldo (2) Geldfluss aus der Investiven Gebarung (33 - 34)</b>							<b>0,00</b>	<b>-8 500,00</b>	<b>-9 671,80</b>

		MVAG		VC QU	Ergebnisvoranschlag			Finanzierungsvoranschlag		
		EH	FH		VA 2024	VA 2023	RA 2022	VA 2024	VA 2023	RA 2022
<b>SA3</b>	<b>Saldo (3) Nettofinanzierungssaldo (Saldo 1 + Saldo 2)</b>							<b>-297 500,00</b>	<b>-248 500,00</b>	<b>-258 552,51</b>
<b>Finanzierungstätigkeit</b>										
<b>SU 35</b>	<b>Summe Einzahlungen aus der Finanzierungstätigkeit</b>							<b>0,00</b>	<b>0,00</b>	<b>0,00</b>
<b>SU 36</b>	<b>Summe Auszahlungen aus der Finanzierungstätigkeit</b>							<b>0,00</b>	<b>0,00</b>	<b>0,00</b>
<b>SA4</b>	<b>Saldo (4) Geldfluss aus der Finanzierungstätigkeit (35 – 36)</b>							<b>0,00</b>	<b>0,00</b>	<b>0,00</b>
<b>SA5</b>	<b>Saldo (5) Geldfluss aus der voranschlagswirksamen Gebarung (Saldo 3 + Saldo 4)</b>							<b>-297 500,00</b>	<b>-248 500,00</b>	<b>-258 552,51</b>
<b>84</b>	<b>Liegenschaften, Wohn- und Geschäftsgebäude</b>									
<b>840</b>	<b>Grundbesitz</b>									
<b>840000</b>	<b>Grundbesitz</b>									
<b>Operative Gebarung</b>										
2/840000+801000	Veräußerungen von Grundstücken und Grundstückseinrichtungen	2116		30	0,00	12 000,00	0,00	0,00	0,00	0,00
2/840000+808000	Veräußerungen von Waren	2116	3116	16	0,00	0,00	1 475,82	0,00	0,00	1 475,82
2/840000+811000	Einnahmen aus Vermietung Verpachtung	2115	3115	14	4 500,00	4 300,00	4 315,08	4 500,00	4 300,00	4 315,08
2/840000+829000	Sonstige Erträge	2116	3116	18	0,00	0,00	2 218,50	0,00	0,00	2 218,50
2/840000+891000	Sonstige Wertaufholungen / Bestandsvermehrungen am kurzfristigen und langfristigen Vermögen	2117			0,00	0,00	119,40	0,00	0,00	0,00
<b>SU 21 / 31</b>	<b>Summe Erträge / Einzahlungen operative Gebarung</b>				<b>4 500,00</b>	<b>16 300,00</b>	<b>8 128,80</b>	<b>4 500,00</b>	<b>4 300,00</b>	<b>8 009,40</b>
1/840000-613000	Instandhaltung von sonstigen Grundstückseinrichtungen	2224	3224	24	0,00	0,00	0,00	0,00	0,00	12 688,50
1/840000-640000	Rechtskosten	2222	3222	24	200,00	100,00	240,00	200,00	100,00	299,50
1/840000-710000	Steuern und Abgaben	2225	3225	24	1 000,00	5 000,00	4 275,77	1 000,00	5 000,00	4 275,77
1/840000-728000	Entgelte für sonstige Leistungen	2225	3225	24	10 000,00	10 000,00	0,00	10 000,00	10 000,00	0,00
<b>SU 22 / 32</b>	<b>Summe Aufwendungen / Auszahlungen operative Gebarung</b>				<b>11 200,00</b>	<b>15 100,00</b>	<b>4 515,77</b>	<b>11 200,00</b>	<b>15 100,00</b>	<b>17 263,77</b>
<b>SA 0 / SA 1</b>	<b>(0) Nettoergebnis (21 - 22) / (1) Geldfluss operative Gebarung (31 – 32)</b>				<b>-6 700,00</b>	<b>1 200,00</b>	<b>3 613,03</b>	<b>-6 700,00</b>	<b>-10 800,00</b>	<b>-9 254,37</b>
<b>SA01</b>	<b>Saldo (01) Haushaltsrücklagen (230 - 240)</b>				<b>0,00</b>	<b>0,00</b>	<b>0,00</b>	<b>0,00</b>	<b>0,00</b>	<b>0,00</b>
<b>SA00</b>	<b>Saldo (00) Nettoergebnis nach Haushaltsrücklagen (Saldo 0 + Saldo 01)</b>				<b>-6 700,00</b>	<b>1 200,00</b>	<b>3 613,03</b>			
<b>Investive Gebarung</b>										
2/840000+001000	Unbebaute Grundstücke		3312	2 30	0,00	0,00	0,00	30 000,00	25 000,00	0,00
2/840000+801000	Veräußerungen von Grundstücken und Grundstückseinrichtungen		3312	30	0,00	0,00	0,00	0,00	12 000,00	0,00
<b>SU 33</b>	<b>Summe Einzahlungen investive Gebarung</b>							<b>30 000,00</b>	<b>37 000,00</b>	<b>0,00</b>
<b>SU 34</b>	<b>Summe Auszahlungen investive Gebarung</b>							<b>0,00</b>	<b>0,00</b>	<b>0,00</b>
<b>SA2</b>	<b>Saldo (2) Geldfluss aus der Investiven Gebarung (33 – 34)</b>							<b>30 000,00</b>	<b>37 000,00</b>	<b>0,00</b>
<b>SA3</b>	<b>Saldo (3) Nettofinanzierungssaldo (Saldo 1 + Saldo 2)</b>							<b>23 300,00</b>	<b>26 200,00</b>	<b>-9 254,37</b>

		MVAG VC QU			Ergebnisvoranschlag			Finanzierungsvoranschlag		
		EH	FH		VA 2024	VA 2023	RA 2022	VA 2024	VA 2023	RA 2022
<b>Finanzierungstätigkeit</b>										
SU 35	Summe Einzahlungen aus der Finanzierungstätigkeit							0,00	0,00	0,00
SU 36	Summe Auszahlungen aus der Finanzierungstätigkeit							0,00	0,00	0,00
SA4	Saldo (4) Geldfluss aus der Finanzierungstätigkeit (35 – 36)							0,00	0,00	0,00
SA5	Saldo (5) Geldfluss aus der voranschlagswirksamen Gebarung (Saldo 3 + Saldo 4)							23 300,00	26 200,00	-9 254,37
<b>846</b>	<b>Wohn- und Geschäftsgebäude (soweit nicht bei 853)</b>									
<b>846000</b>	<b>Wohn- und Geschäftsgebäude</b>									
<b>Operative Gebarung</b>										
SU 21 / 31	Summe Erträge / Einzahlungen operative Gebarung				0,00	0,00	0,00	0,00	0,00	0,00
1/846000-700100	Mietzins Musikheim	2223	3223	24	100,00	100,00	17,84	100,00	100,00	17,84
SU 22 / 32	Summe Aufwendungen / Auszahlungen operative Gebarung				100,00	100,00	17,84	100,00	100,00	17,84
SA 0 / SA 1	(0) Nettoergebnis (21 - 22) / (1) Geldfluss operative Gebarung (31 – 32)				-100,00	-100,00	-17,84	-100,00	-100,00	-17,84
SA01	Saldo (01) Haushaltsrücklagen (230 - 240)				0,00	0,00	0,00	0,00	0,00	0,00
SA00	Saldo (00) Nettoergebnis nach Haushaltsrücklagen (Saldo 0 + Saldo 01)				-100,00	-100,00	-17,84			
<b>Investive Gebarung</b>										
SU 33	Summe Einzahlungen investive Gebarung							0,00	0,00	0,00
SU 34	Summe Auszahlungen investive Gebarung							0,00	0,00	0,00
SA2	Saldo (2) Geldfluss aus der Investiven Gebarung (33 – 34)							0,00	0,00	0,00
SA3	Saldo (3) Nettofinanzierungssaldo (Saldo 1 + Saldo 2)							-100,00	-100,00	-17,84
<b>Finanzierungstätigkeit</b>										
SU 35	Summe Einzahlungen aus der Finanzierungstätigkeit							0,00	0,00	0,00
SU 36	Summe Auszahlungen aus der Finanzierungstätigkeit							0,00	0,00	0,00
SA4	Saldo (4) Geldfluss aus der Finanzierungstätigkeit (35 – 36)							0,00	0,00	0,00
SA5	Saldo (5) Geldfluss aus der voranschlagswirksamen Gebarung (Saldo 3 + Saldo 4)							-100,00	-100,00	-17,84
<b>846400</b>	<b>Wohn- und Geschäftsgebäude</b>									
<b>Operative Gebarung</b>										
2/846400+811000	Mieten und Betriebs- kostenersätze AN 128	2115	3115	14	700,00	700,00	670,08	700,00	700,00	670,08
SU 21 / 31	Summe Erträge / Einzahlungen operative Gebarung				700,00	700,00	670,08	700,00	700,00	670,08
1/846400-600000	Energiebezüge Fischerweg 128	2222	3222	24	500,00	500,00	356,79	500,00	500,00	356,79
1/846400-614000	Instandhaltung AN, Fischerweg 128	2224	3224	24	100,00	200,00	0,00	100,00	200,00	0,00
1/846400-670000	Versicherung AN, Fischerweg 128	2222	3222	24	200,00	200,00	203,58	200,00	200,00	203,58
1/846400-680000	Planmäßige Abschreibung	2226			6 900,00	6 900,00	6 920,00	0,00	0,00	0,00
1/846400-700000	Betriebskosten AN, Fischerweg 128	2223	3223	24	1 100,00	1 100,00	1 071,29	1 100,00	1 100,00	1 071,29
SU 22 / 32	Summe Aufwendungen / Auszahlungen operative Gebarung				8 800,00	8 900,00	8 551,66	1 900,00	2 000,00	1 631,66
SA 0 / SA 1	(0) Nettoergebnis (21 - 22) / (1) Geldfluss operative Gebarung (31 – 32)				-8 100,00	-8 200,00	-7 881,58	-1 200,00	-1 300,00	-961,58

	MVAG	VC QU	Ergebnisvoranschlag			Finanzierungsvoranschlag							
			EH	FH	VA 2024	VA 2023	RA 2022	VA 2024	VA 2023	RA 2022			
SA01			Saldo (01) Haushaltsrücklagen (230 - 240)			0,00	0,00	0,00	0,00	0,00	0,00		
SA00			Saldo (00) Nettoergebnis nach Haushaltsrücklagen (Saldo 0 + Saldo 01)			-8 100,00	-8 200,00	-7 881,58					
<b>Investive Gebarung</b>													
SU 33			Summe Einzahlungen investive Gebarung						0,00	0,00	0,00		
SU 34			Summe Auszahlungen investive Gebarung						0,00	0,00	0,00		
SA2			Saldo (2) Geldfluss aus der Investiven Gebarung (33 – 34)						0,00	0,00	0,00		
SA3			Saldo (3) Nettofinanzierungssaldo (Saldo 1 + Saldo 2)						-1 200,00	-1 300,00	-961,58		
<b>Finanzierungstätigkeit</b>													
SU 35			Summe Einzahlungen aus der Finanzierungstätigkeit						0,00	0,00	0,00		
SU 36			Summe Auszahlungen aus der Finanzierungstätigkeit						0,00	0,00	0,00		
SA4			Saldo (4) Geldfluss aus der Finanzierungstätigkeit (35 – 36)						0,00	0,00	0,00		
SA5			Saldo (5) Geldfluss aus der voranschlagswirksamen Gebarung (Saldo 3 + Saldo 4)						-1 200,00	-1 300,00	-961,58		
<b>846500 Wohn- und Geschäftsgebäude</b>													
<b>Operative Gebarung</b>													
2/846500+811000			Mieten und Betriebs-	kostenersätze B 86	2115	3115	14	4 700,00	4 600,00	4 370,94	4 700,00	4 600,00	4 376,32
SU 21 / 31			Summe Erträge / Einzahlungen operative Gebarung			4 700,00	4 600,00	4 370,94	4 700,00	4 600,00	4 376,32		
1/846500-614000			Instandhaltung Brand 86	2224	3224	24	100,00	200,00	0,00	100,00	200,00	0,00	
1/846500-670000			Versicherungen Brand 86	2222	3222	24	600,00	600,00	534,53	600,00	600,00	534,53	
1/846500-680000			Planmäßige Abschreibung	2226			4 900,00	4 900,00	4 866,45	0,00	0,00	0,00	
1/846500-700000			Betriebskosten Brand 86	2223	3223	24	1 500,00	1 500,00	1 449,10	1 500,00	1 500,00	1 449,10	
1/846500-728000			Entgelte für sonstige Leistungen	2225	3225	24	200,00	200,00	239,08	200,00	200,00	239,08	
SU 22 / 32			Summe Aufwendungen / Auszahlungen operative Gebarung			7 300,00	7 400,00	7 089,16	2 400,00	2 500,00	2 222,71		
SA 0 / SA 1			(0) Nettoergebnis (21 - 22) / (1) Geldfluss operative Gebarung (31 – 32)			-2 600,00	-2 800,00	-2 718,22	2 300,00	2 100,00	2 153,61		
SA01			Saldo (01) Haushaltsrücklagen (230 - 240)			0,00	0,00	0,00	0,00	0,00	0,00		
SA00			Saldo (00) Nettoergebnis nach Haushaltsrücklagen (Saldo 0 + Saldo 01)			-2 600,00	-2 800,00	-2 718,22					
<b>Investive Gebarung</b>													
SU 33			Summe Einzahlungen investive Gebarung						0,00	0,00	0,00		
SU 34			Summe Auszahlungen investive Gebarung						0,00	0,00	0,00		
SA2			Saldo (2) Geldfluss aus der Investiven Gebarung (33 – 34)						0,00	0,00	0,00		
SA3			Saldo (3) Nettofinanzierungssaldo (Saldo 1 + Saldo 2)						2 300,00	2 100,00	2 153,61		
<b>Finanzierungstätigkeit</b>													
SU 35			Summe Einzahlungen aus der Finanzierungstätigkeit						0,00	0,00	0,00		
SU 36			Summe Auszahlungen aus der Finanzierungstätigkeit						0,00	0,00	0,00		
SA4			Saldo (4) Geldfluss aus der Finanzierungstätigkeit (35 – 36)						0,00	0,00	0,00		
SA5			Saldo (5) Geldfluss aus der voranschlagswirksamen Gebarung (Saldo 3 + Saldo 4)						2 300,00	2 100,00	2 153,61		

		MVAG		VC QU	Ergebnisvoranschlag			Finanzierungsvoranschlag		
		EH	FH		VA 2024	VA 2023	RA 2022	VA 2024	VA 2023	RA 2022
<b>846600</b>	<b>Wohn- und Geschäftsgebäude</b>									
	<b>Operative Gebarung</b>									
2/846600+811000	Mieten und Betriebskostenersätze Brand 111	2115	3115	14	6 000,00	0,00	4 710,00	6 000,00	0,00	727,27
2/846600+829000	Sonstige Erträge	2116	3116	18	0,00	0,00	0,00	0,00	0,00	1 333,33
6/846600+899000	Entnahmen aus Verrechnungsrücklagen zwischen operativer Gebarung und Projekten	2116		1	60 000,00	0,00	0,00	0,00	0,00	0,00
<b>SU 21 / 31</b>	<b>Summe Erträge / Einzahlungen operative Gebarung</b>				<b>66 000,00</b>	<b>0,00</b>	<b>4 710,00</b>	<b>6 000,00</b>	<b>0,00</b>	<b>2 060,60</b>
1/846600-600000	Energiebezüge Brand 111	2222	3222	24	1 000,00	200,00	514,98	1 000,00	200,00	514,98
1/846600-614000	Instandhaltung Brand 111	2224	3224	24	500,00	50 000,00	0,00	500,00	50 000,00	0,00
1/846600-670000	Versicherungen Brand 111 - Wohnungsanteil	2222	3222	24	300,00	200,00	200,96	300,00	200,00	200,96
1/846600-700000	Betriebskosten Brand 111	2223	3223	24	600,00	500,00	789,93	600,00	500,00	789,93
1/846600-728000	Entgelte für sonstige Leistungen B 111	2225	3225	24	300,00	200,00	233,38	300,00	200,00	233,38
<b>SU 22 / 32</b>	<b>Summe Aufwendungen / Auszahlungen operative Gebarung</b>				<b>2 700,00</b>	<b>51 100,00</b>	<b>1 739,25</b>	<b>2 700,00</b>	<b>51 100,00</b>	<b>1 739,25</b>
<b>SA 0 / SA 1</b>	<b>(0) Nettoergebnis (21 - 22) / (1) Geldfluss operative Gebarung (31 - 32)</b>				<b>63 300,00</b>	<b>-51 100,00</b>	<b>2 970,75</b>	<b>3 300,00</b>	<b>-51 100,00</b>	<b>321,35</b>
<b>SA01</b>	<b>Saldo (01) Haushaltsrücklagen (230 - 240)</b>				<b>0,00</b>	<b>0,00</b>	<b>0,00</b>	<b>0,00</b>	<b>0,00</b>	<b>0,00</b>
<b>SA00</b>	<b>Saldo (00) Nettoergebnis nach Haushaltsrücklagen (Saldo 0 + Saldo 01)</b>				<b>63 300,00</b>	<b>-51 100,00</b>	<b>2 970,75</b>			
	<b>Investive Gebarung</b>									
6/846600+300000	Kapitaltransfers von Bund, Bundesfonds und Bundeskammern		3331	1 33	0,00	0,00	0,00	60 000,00	0,00	0,00
<b>SU 33</b>	<b>Summe Einzahlungen investive Gebarung</b>							<b>60 000,00</b>	<b>0,00</b>	<b>0,00</b>
5/846600-010000	Gebäude und Bauten Wohnungssanierung Brand 111		3413	1 40	0,00	0,00	0,00	120 000,00	0,00	0,00
<b>SU 34</b>	<b>Summe Auszahlungen investive Gebarung</b>							<b>120 000,00</b>	<b>0,00</b>	<b>0,00</b>
<b>SA2</b>	<b>Saldo (2) Geldfluss aus der Investiven Gebarung (33 - 34)</b>							<b>-60 000,00</b>	<b>0,00</b>	<b>0,00</b>
<b>SA3</b>	<b>Saldo (3) Nettofinanzierungssaldo (Saldo 1 + Saldo 2)</b>							<b>-56 700,00</b>	<b>-51 100,00</b>	<b>321,35</b>
	<b>Finanzierungstätigkeit</b>									
<b>SU 35</b>	<b>Summe Einzahlungen aus der Finanzierungstätigkeit</b>							<b>0,00</b>	<b>0,00</b>	<b>0,00</b>
<b>SU 36</b>	<b>Summe Auszahlungen aus der Finanzierungstätigkeit</b>							<b>0,00</b>	<b>0,00</b>	<b>0,00</b>
<b>SA4</b>	<b>Saldo (4) Geldfluss aus der Finanzierungstätigkeit (35 - 36)</b>							<b>0,00</b>	<b>0,00</b>	<b>0,00</b>
<b>SA5</b>	<b>Saldo (5) Geldfluss aus der voranschlagswirksamen Gebarung (Saldo 3 + Saldo 4)</b>							<b>-56 700,00</b>	<b>-51 100,00</b>	<b>321,35</b>
<b>846800</b>	<b>Wohn- und Geschäftsgebäude</b>									
	<b>Operative Gebarung</b>									
2/846800+811000	Betriebskostenersätze AN, Hauptstraße 291	2115	3115	14	3 600,00	3 500,00	3 356,89	3 600,00	3 500,00	3 356,89
2/846800+811100	Stromkostenersatz AN Hauptstraße 291	2115	3115	14	3 300,00	3 300,00	1 821,46	3 300,00	3 300,00	1 821,46

		MVAG VC QU			Ergebnisvoranschlag			Finanzierungsvoranschlag		
		EH	FH		VA 2024	VA 2023	RA 2022	VA 2024	VA 2023	RA 2022
2/846800+813000	Erträge aus der Auflösung von Investitionszuschüssen (Kapitaltransfers)	2127			400,00	400,00	358,70	0,00	0,00	0,00
<b>SU 21 / 31</b>	<b>Summe Erträge / Einzahlungen operative Gebarung</b>				<b>7 300,00</b>	<b>7 200,00</b>	<b>5 537,05</b>	<b>6 900,00</b>	<b>6 800,00</b>	<b>5 178,35</b>
1/846800-600000	Energiebezüge, AN Hauptstraße 291	2222	3222	24	3 300,00	3 300,00	1 821,44	3 300,00	3 300,00	1 821,44
1/846800-614000	Instandhaltung von Gebäuden AN 291	2224	3224	24	100,00	200,00	0,00	100,00	200,00	0,00
1/846800-680000	Planmäßige Abschreibung	2226			28 700,00	28 700,00	28 678,26	0,00	0,00	0,00
1/846800-700000	Betriebskosten AN, Hauptstraße 291	2223	3223	24	200,00	200,00	201,32	200,00	200,00	201,32
5/846800-729910	Sonstige Aufwendungen	2225	3225	1 24	0,00	0,00	82,50	0,00	0,00	82,50
<b>SU 22 / 32</b>	<b>Summe Aufwendungen / Auszahlungen operative Gebarung</b>				<b>32 300,00</b>	<b>32 400,00</b>	<b>30 783,52</b>	<b>3 600,00</b>	<b>3 700,00</b>	<b>2 105,26</b>
<b>SA 0 / SA 1</b>	<b>(0) Nettoergebnis (21 - 22) / (1) Geldfluss operative Gebarung (31 - 32)</b>				<b>-25 000,00</b>	<b>-25 200,00</b>	<b>-25 246,47</b>	<b>3 300,00</b>	<b>3 100,00</b>	<b>3 073,09</b>
<b>SA01</b>	<b>Saldo (01) Haushaltsrücklagen (230 - 240)</b>				<b>0,00</b>	<b>0,00</b>	<b>0,00</b>	<b>0,00</b>	<b>0,00</b>	<b>0,00</b>
<b>SA00</b>	<b>Saldo (00) Nettoergebnis nach Haushaltsrücklagen (Saldo 0 + Saldo 01)</b>				<b>-25 000,00</b>	<b>-25 200,00</b>	<b>-25 246,47</b>			
<b>Investive Gebarung</b>										
<b>SU 33</b>	<b>Summe Einzahlungen investive Gebarung</b>							<b>0,00</b>	<b>0,00</b>	<b>0,00</b>
<b>SU 34</b>	<b>Summe Auszahlungen investive Gebarung</b>							<b>0,00</b>	<b>0,00</b>	<b>0,00</b>
<b>SA2</b>	<b>Saldo (2) Geldfluss aus der Investiven Gebarung (33 - 34)</b>							<b>0,00</b>	<b>0,00</b>	<b>0,00</b>
<b>SA3</b>	<b>Saldo (3) Nettofinanzierungssaldo (Saldo 1 + Saldo 2)</b>							<b>3 300,00</b>	<b>3 100,00</b>	<b>3 073,09</b>
<b>Finanzierungstätigkeit</b>										
<b>SU 35</b>	<b>Summe Einzahlungen aus der Finanzierungstätigkeit</b>							<b>0,00</b>	<b>0,00</b>	<b>0,00</b>
<b>SU 36</b>	<b>Summe Auszahlungen aus der Finanzierungstätigkeit</b>							<b>0,00</b>	<b>0,00</b>	<b>0,00</b>
<b>SA4</b>	<b>Saldo (4) Geldfluss aus der Finanzierungstätigkeit (35 - 36)</b>							<b>0,00</b>	<b>0,00</b>	<b>0,00</b>
<b>SA5</b>	<b>Saldo (5) Geldfluss aus der voranschlagswirksamen Gebarung (Saldo 3 + Saldo 4)</b>							<b>3 300,00</b>	<b>3 100,00</b>	<b>3 073,09</b>
<b>846900</b>	<b>Wohn- und Geschäftsgebäude</b>									
<b>Operative Gebarung</b>										
2/846900+811000	Mieten Schuppen Neu-Nagelberg	2115	3115	14	5 400,00	5 200,00	4 931,32	5 400,00	5 200,00	4 950,42
<b>SU 21 / 31</b>	<b>Summe Erträge / Einzahlungen operative Gebarung</b>				<b>5 400,00</b>	<b>5 200,00</b>	<b>4 931,32</b>	<b>5 400,00</b>	<b>5 200,00</b>	<b>4 950,42</b>
1/846900-614000	Instandhaltung von Gebäuden und Bauten	2224	3224	24	300,00	0,00	145,64	300,00	0,00	145,64
1/846900-670000	Versicherungen	2222	3222	24	200,00	100,00	124,60	200,00	100,00	124,60
1/846900-680000	Planmäßige Abschreibung	2226			3 100,00	3 100,00	3 090,68	0,00	0,00	0,00
<b>SU 22 / 32</b>	<b>Summe Aufwendungen / Auszahlungen operative Gebarung</b>				<b>3 600,00</b>	<b>3 200,00</b>	<b>3 360,92</b>	<b>500,00</b>	<b>100,00</b>	<b>270,24</b>
<b>SA 0 / SA 1</b>	<b>(0) Nettoergebnis (21 - 22) / (1) Geldfluss operative Gebarung (31 - 32)</b>				<b>1 800,00</b>	<b>2 000,00</b>	<b>1 570,40</b>	<b>4 900,00</b>	<b>5 100,00</b>	<b>4 680,18</b>
<b>SA01</b>	<b>Saldo (01) Haushaltsrücklagen (230 - 240)</b>				<b>0,00</b>	<b>0,00</b>	<b>0,00</b>	<b>0,00</b>	<b>0,00</b>	<b>0,00</b>
<b>SA00</b>	<b>Saldo (00) Nettoergebnis nach Haushaltsrücklagen (Saldo 0 + Saldo 01)</b>				<b>1 800,00</b>	<b>2 000,00</b>	<b>1 570,40</b>			
<b>Investive Gebarung</b>										
<b>SU 33</b>	<b>Summe Einzahlungen investive Gebarung</b>							<b>0,00</b>	<b>0,00</b>	<b>0,00</b>
<b>SU 34</b>	<b>Summe Auszahlungen investive Gebarung</b>							<b>0,00</b>	<b>0,00</b>	<b>0,00</b>

		MVAG VC QU			Ergebnisvoranschlag			Finanzierungsvoranschlag		
		EH	FH		VA 2024	VA 2023	RA 2022	VA 2024	VA 2023	RA 2022
SA2	Saldo (2) Geldfluss aus der Investiven Gebarung (33 – 34)							0,00	0,00	0,00
SA3	Saldo (3) Nettofinanzierungssaldo (Saldo 1 + Saldo 2)							4 900,00	5 100,00	4 680,18
<b>Finanzierungstätigkeit</b>										
SU 35	Summe Einzahlungen aus der Finanzierungstätigkeit							0,00	0,00	0,00
SU 36	Summe Auszahlungen aus der Finanzierungstätigkeit							0,00	0,00	0,00
SA4	Saldo (4) Geldfluss aus der Finanzierungstätigkeit (35 – 36)							0,00	0,00	0,00
SA5	Saldo (5) Geldfluss aus der voranschlagswirksamen Gebarung (Saldo 3 + Saldo 4)							4 900,00	5 100,00	4 680,18
849	Sonstige Liegenschaften									
849000	Sonstige Liegenschaften									
<b>Operative Gebarung</b>										
2/849000+811000	Mieten und Betriebs- kostenersätze	2115	3115	14	400,00	400,00	360,00	400,00	400,00	360,00
SU 21 / 31	Summe Erträge / Einzahlungen operative Gebarung				400,00	400,00	360,00	400,00	400,00	360,00
1/849000-670000	Versicherungen	2222	3222	24	200,00	200,00	203,31	200,00	200,00	203,31
1/849000-680000	Planmäßige Abschreibung	2226			4 500,00	4 500,00	4 546,48	0,00	0,00	0,00
SU 22 / 32	Summe Aufwendungen / Auszahlungen operative Gebarung				4 700,00	4 700,00	4 749,79	200,00	200,00	203,31
SA 0 / SA 1	(0) Nettoergebnis (21 - 22) / (1) Geldfluss operative Gebarung (31 – 32)				-4 300,00	-4 300,00	-4 389,79	200,00	200,00	156,69
SA01	Saldo (01) Haushaltsrücklagen (230 - 240)				0,00	0,00	0,00	0,00	0,00	0,00
SA00	Saldo (00) Nettoergebnis nach Haushaltsrücklagen (Saldo 0 + Saldo 01)				-4 300,00	-4 300,00	-4 389,79			
<b>Investive Gebarung</b>										
SU 33	Summe Einzahlungen investive Gebarung							0,00	0,00	0,00
SU 34	Summe Auszahlungen investive Gebarung							0,00	0,00	0,00
SA2	Saldo (2) Geldfluss aus der Investiven Gebarung (33 – 34)							0,00	0,00	0,00
SA3	Saldo (3) Nettofinanzierungssaldo (Saldo 1 + Saldo 2)							200,00	200,00	156,69
<b>Finanzierungstätigkeit</b>										
SU 35	Summe Einzahlungen aus der Finanzierungstätigkeit							0,00	0,00	0,00
SU 36	Summe Auszahlungen aus der Finanzierungstätigkeit							0,00	0,00	0,00
SA4	Saldo (4) Geldfluss aus der Finanzierungstätigkeit (35 – 36)							0,00	0,00	0,00
SA5	Saldo (5) Geldfluss aus der voranschlagswirksamen Gebarung (Saldo 3 + Saldo 4)							200,00	200,00	156,69
85	Betriebe mit marktbestimmter Tätigkeit									
850	Betriebe der Wasserversorgung									
850000	Betriebe der Wasserversorgung									
<b>Operative Gebarung</b>										
2/850000+803100	Veräußerungen von technischen Anlagen, Fahrzeugen und Maschinen	2116		31	0,00	0,00	2 083,33	0,00	0,00	0,00
2/850000+810000	Erlöse für Stromeinspeisung	2114	3114	13	20 000,00	30 000,00	17 138,83	20 000,00	30 000,00	17 138,83

		MVAG		VC QU	Ergebnisvoranschlag			Finanzierungsvoranschlag		
		EH	FH		VA 2024	VA 2023	RA 2022	VA 2024	VA 2023	RA 2022
2/850000+813000	Erträge aus der Auflösung von Investitionszuschüssen (Kapitaltransfers)	2127			58 100,00	59 000,00	61 268,69	0,00	0,00	0,00
2/850000+829000	Sonstige Einnahmen	2116	3116	18	200,00	200,00	697,00	200,00	200,00	697,00
6/850000+829910	Sonstige Erträge	2116	3116	1 18	0,00	0,00	3 431,84	0,00	0,00	3 431,84
2/850000+852100	Bereitstellungsgebühr	2113	3113	12	111 000,00	110 700,00	110 142,00	111 000,00	110 700,00	110 648,78
2/850000+852200	Wasserbezugsgebühren	2113	3113	12	111 000,00	111 000,00	99 207,60	111 000,00	111 000,00	98 719,75
2/850000+860000	Transfers von Bund, Bundesfonds und Bundeskammern	2121	3121	15	25 800,00	25 300,00	24 717,90	25 800,00	25 300,00	24 717,90
<b>SU 21 / 31</b>	<b>Summe Erträge / Einzahlungen operative Gebarung</b>				<b>326 100,00</b>	<b>336 200,00</b>	<b>318 687,19</b>	<b>268 000,00</b>	<b>277 200,00</b>	<b>255 354,10</b>
1/850000-400000	Geringwertige Wirtschaftsgüter	2221	3221	23	500,00	1 000,00	1 635,10	500,00	1 000,00	2 038,58
1/850000-413000	Handelswaren (Wasser, Wasserzähler)	2221	3221	23	3 000,00	2 200,00	1 847,48	3 000,00	2 200,00	1 847,48
1/850000-452000	Treibstoffe	2221	3221	23	0,00	2 200,00	1 774,42	0,00	2 200,00	1 774,42
1/850000-455000	Chemische und artverwandte Mittel	2221	3221	23	15 000,00	15 000,00	14 405,85	15 000,00	15 000,00	14 405,85
1/850000-459000	Sonstige Verbrauchsgüter	2221	3221	23	500,00	500,00	287,20	500,00	500,00	287,20
1/850000-600000	Energiebezüge	2222	3222	24	45 000,00	51 000,00	14 297,74	45 000,00	51 000,00	14 297,74
1/850000-612000	Instandhaltung der Wasserversorgungsanlage	2224	3224	24	25 000,00	50 000,00	20 649,79	25 000,00	50 000,00	23 725,03
1/850000-631000	Telekommunikationsdienste	2222	3222	24	800,00	400,00	432,96	800,00	400,00	431,76
1/850000-650100	Zinsen Bank Austria Darlehen 216	2241	3241	25	4 700,00	5 800,00	565,95	4 700,00	5 800,00	565,95
1/850000-650200	Zinsen PSK Darlehen 204	2241	3241	25	2 400,00	3 400,00	350,53	2 400,00	3 400,00	350,53
1/850000-650400	Zinsen Hypobank Darlehen 206	2241	3241	25	6 400,00	14 000,00	2 485,74	6 400,00	14 000,00	2 485,74
1/850000-650500	Zinsen Darlehen 221	2241	3241	25	15 200,00	10 000,00	3 315,84	15 200,00	10 000,00	3 315,84
1/850000-650600	Zinsen Raiffeisenbank Darlehen 223	2241	3241	25	2 500,00	3 600,00	632,58	2 500,00	3 600,00	632,58
1/850000-670000	Versicherungen	2222	3222	24	400,00	400,00	359,69	400,00	400,00	359,69
1/850000-680000	Planmäßige Abschreibung	2226			127 100,00	132 500,00	139 742,98	0,00	0,00	0,00
1/850000-710000	Öffentliche Abgaben	2225	3225	24	5 800,00	5 800,00	5 744,25	5 800,00	5 800,00	5 744,25
1/850000-720000	Kostenbeiträge für Leistungen	2225	3225	24	55 000,00	55 000,00	57 244,08	55 000,00	55 000,00	57 244,08
1/850000-728000	Entgelte für sonstige Leistungen	2225	3225	24	500,00	0,00	696,49	500,00	0,00	696,49
1/850000-729910	Sonstige Aufwendungen	2225	3225	24	0,00	0,00	3 431,84	0,00	0,00	3 431,84
1/850000-772000	Kapitaltransfers an Gemeinden, Gemeindeverbände (ohne marktbestimmte Tätigkeit) und Gemeindefonds	2231		43	0,00	0,00	879,75	0,00	0,00	0,00
<b>SU 22 / 32</b>	<b>Summe Aufwendungen / Auszahlungen operative Gebarung</b>				<b>309 800,00</b>	<b>352 800,00</b>	<b>270 780,26</b>	<b>182 700,00</b>	<b>220 300,00</b>	<b>133 635,05</b>
<b>SA 0 / SA 1</b>	<b>(0) Nettoergebnis (21 - 22) / (1) Geldfluss operative Gebarung (31 - 32)</b>				<b>16 300,00</b>	<b>-16 600,00</b>	<b>47 906,93</b>	<b>85 300,00</b>	<b>56 900,00</b>	<b>121 719,05</b>
<b>SA01</b>	<b>Saldo (01) Haushaltsrücklagen (230 - 240)</b>				<b>0,00</b>	<b>0,00</b>	<b>0,00</b>	<b>0,00</b>	<b>0,00</b>	<b>0,00</b>
<b>SA00</b>	<b>Saldo (00) Nettoergebnis nach Haushaltsrücklagen (Saldo 0 + Saldo 01)</b>				<b>16 300,00</b>	<b>-16 600,00</b>	<b>47 906,93</b>			
<b>Investive Gebarung</b>										
2/850000+300000	Kapitaltransfers von Bund, Bundesfonds und Bundeskammern	3331		33	0,00	0,00	0,00	19 400,00	20 400,00	21 455,82



		MVAG		VC QU	Ergebnisvoranschlag			Finanzierungsvoranschlag		
		EH	FH		VA 2024	VA 2023	RA 2022	VA 2024	VA 2023	RA 2022
2/850000+307000	Kapitaltransfers von privaten Haushalten und privaten Organisationen ohne Erwerbszweck und andere	3334		34	0,00	0,00	0,00	12 000,00	12 000,00	14 616,82
2/850000+803100	Veräußerungen von technischen Anlagen, Fahrzeugen und Maschinen	3314		31	0,00	0,00	0,00	0,00	0,00	2 083,33
<b>SU 33</b>	<b>Summe Einzahlungen investive Gebarung</b>							<b>31 400,00</b>	<b>32 400,00</b>	<b>38 155,97</b>
1/850000-004000	Wasserbauten und -anlagen	3412	1	40	0,00	0,00	0,00	0,00	0,00	3 431,84
1/850000-772000	Kapitaltransfers an Gemeinden, Gemeindeverbände (ohne marktbestimmte Tätigkeit) und Gemeindefonds	3431		43	0,00	0,00	0,00	0,00	0,00	879,75
<b>SU 34</b>	<b>Summe Auszahlungen investive Gebarung</b>							<b>0,00</b>	<b>0,00</b>	<b>4 311,59</b>
<b>SA2</b>	<b>Saldo (2) Geldfluss aus der Investiven Gebarung (33 – 34)</b>							<b>31 400,00</b>	<b>32 400,00</b>	<b>33 844,38</b>
<b>SA3</b>	<b>Saldo (3) Nettofinanzierungssaldo (Saldo 1 + Saldo 2)</b>							<b>116 700,00</b>	<b>89 300,00</b>	<b>155 563,43</b>
<b>Finanzierungstätigkeit</b>										
<b>SU 35</b>	<b>Summe Einzahlungen aus der Finanzierungstätigkeit</b>							<b>0,00</b>	<b>0,00</b>	<b>0,00</b>
1/850000-346100	Tilgung Bank Austria Darlehen 216	3614		65	0,00	0,00	0,00	22 200,00	23 200,00	23 358,38
1/850000-346200	Tilgung PSK Darlehen 204	3614		65	0,00	0,00	0,00	23 300,00	23 500,00	23 495,02
1/850000-346400	Tilgung Hypobank Darlehen 206	3614		65	0,00	0,00	0,00	32 000,00	33 200,00	33 017,60
1/850000-346500	Tilgung Darlehen 221	3614		65	0,00	0,00	0,00	64 600,00	64 000,00	65 006,24
1/850000-346600	Tilgung Raiba-Darlehen 223	3614		65	0,00	0,00	0,00	23 900,00	24 000,00	23 924,52
<b>SU 36</b>	<b>Summe Auszahlungen aus der Finanzierungstätigkeit</b>							<b>166 000,00</b>	<b>167 900,00</b>	<b>168 801,76</b>
<b>SA4</b>	<b>Saldo (4) Geldfluss aus der Finanzierungstätigkeit (35 – 36)</b>							<b>-166 000,00</b>	<b>-167 900,00</b>	<b>-168 801,76</b>
<b>SA5</b>	<b>Saldo (5) Geldfluss aus der voranschlagswirksamen Gebarung (Saldo 3 + Saldo 4)</b>							<b>-49 300,00</b>	<b>-78 600,00</b>	<b>-13 238,33</b>
<b>851</b>	<b>Betriebe der Abwasserbeseitigung</b>									
<b>851000</b>	<b>Betriebe der Abwasserbeseitigung</b>									
<b>Operative Gebarung</b>										
2/851000+803100	Veräußerungen von technischen Anlagen, Fahrzeugen und Maschinen	2116		31	0,00	0,00	2 083,33	0,00	0,00	0,00
2/851000+813000	Erträge aus der Auflösung von Investitionszuschüssen (Kapitaltransfers)	2127			60 900,00	60 800,00	60 765,13	0,00	0,00	0,00
2/851000+852100	Kanalbenutzungsgebühr	2113	3113	12	245 200,00	245 000,00	245 056,66	245 200,00	245 000,00	244 526,74
2/851000+860000	Transfers von Bund, Bundesfonds und Bundeskammern	2121	3121	15	39 600,00	39 200,00	38 746,23	39 600,00	39 200,00	38 746,23
2/851000+868000	Transfers von privaten Haushalten	2124	3124	16	0,00	0,00	0,00	0,00	0,00	1 007,73
<b>SU 21 / 31</b>	<b>Summe Erträge / Einzahlungen operative Gebarung</b>				<b>345 700,00</b>	<b>345 000,00</b>	<b>346 651,35</b>	<b>284 800,00</b>	<b>284 200,00</b>	<b>284 280,70</b>
1/851000-452000	Treibstoffe	2221	3221	23	0,00	2 000,00	1 774,42	0,00	2 000,00	1 774,42
1/851000-459000	Sonstige Verbrauchsgüter	2221	3221	23	500,00	500,00	0,00	500,00	500,00	0,00
1/851000-600000	Energiebezüge	2222	3222	24	7 600,00	7 800,00	2 604,34	7 600,00	7 800,00	2 604,34

		MVAG		VC QU	Ergebnisvoranschlag			Finanzierungsvoranschlag		
		EH	FH		VA 2024	VA 2023	RA 2022	VA 2024	VA 2023	RA 2022
1/851000-612000	Instandhaltung der Kanalisationsanlage	2224	3224	24	20 000,00	10 000,00	10 381,38	20 000,00	10 000,00	10 569,09
1/851000-631000	Telekommunikationsdienste	2222	3222	24	300,00	300,00	320,06	300,00	300,00	318,02
1/851000-650400	Zinsen Bank Austria Darlehen 202	2241	3241	25	2 000,00	2 700,00	292,85	2 000,00	2 700,00	292,85
1/851000-650500	Zinsen PSK Darlehen 200	2241	3241	25	1 800,00	2 600,00	266,14	1 800,00	2 600,00	266,14
1/851000-650700	Zinsen Bank Austria - CA Darlehen 207	2241	3241	25	14 800,00	17 000,00	1 524,36	14 800,00	17 000,00	1 524,36
1/851000-650800	Zinsen Raiffeisenbank Darlehen 224	2241	3241	25	1 900,00	2 800,00	489,66	1 900,00	2 800,00	489,66
1/851000-680000	Planmäßige Abschreibung	2226			101 600,00	101 600,00	101 620,45	0,00	0,00	0,00
1/851000-710000	Öffentliche Abgaben (Kommunalsteuer, Gebrauchsabgabe)	2225	3225	24	6 000,00	6 000,00	6 023,70	6 000,00	6 000,00	6 023,70
1/851000-720000	Kostenbeiträge für Leistungen	2225	3225	24	20 000,00	25 000,00	17 666,05	20 000,00	25 000,00	17 666,05
1/851000-728000	Entgelte für sonstige Leistungen	2225	3225	24	4 000,00	0,00	3 545,35	4 000,00	0,00	3 545,35
1/851000-755000	Transfers an Unternehmen (ohne Finanzunternehmen) und andere	2233	3233	27	120 000,00	110 000,00	119 152,05	120 000,00	110 000,00	119 152,05
<b>SU 22 / 32</b>	<b>Summe Aufwendungen / Auszahlungen operative Gebarung</b>				<b>300 500,00</b>	<b>288 300,00</b>	<b>265 660,81</b>	<b>198 900,00</b>	<b>186 700,00</b>	<b>164 226,03</b>
<b>SA 0 / SA 1</b>	<b>(0) Nettoergebnis (21 - 22) / (1) Geldfluss operative Gebarung (31 - 32)</b>				<b>45 200,00</b>	<b>56 700,00</b>	<b>80 990,54</b>	<b>85 900,00</b>	<b>97 500,00</b>	<b>120 054,67</b>
<b>SA01</b>	<b>Saldo (01) Haushaltsrücklagen (230 - 240)</b>				<b>0,00</b>	<b>0,00</b>	<b>0,00</b>	<b>0,00</b>	<b>0,00</b>	<b>0,00</b>
<b>SA00</b>	<b>Saldo (00) Nettoergebnis nach Haushaltsrücklagen (Saldo 0 + Saldo 01)</b>				<b>45 200,00</b>	<b>56 700,00</b>	<b>80 990,54</b>			
<b>Investive Gebarung</b>										
2/851000+300000	Kapitaltransfers von Bund, Bundesfonds und Bundeskammern		3331	33	0,00	0,00	0,00	15 800,00	16 800,00	17 844,18
2/851000+307000	Kapitaltransfers von privaten Haushalten und privaten Organisationen ohne Erwerbszweck und andere		3334	34	0,00	0,00	0,00	10 000,00	10 000,00	4 455,81
2/851000+803100	Veräußerungen von technischen Anlagen, Fahrzeugen und Maschinen		3314	31	0,00	0,00	0,00	0,00	0,00	2 083,33
<b>SU 33</b>	<b>Summe Einzahlungen investive Gebarung</b>							<b>25 800,00</b>	<b>26 800,00</b>	<b>24 383,32</b>
<b>SU 34</b>	<b>Summe Auszahlungen investive Gebarung</b>							<b>0,00</b>	<b>0,00</b>	<b>0,00</b>
<b>SA2</b>	<b>Saldo (2) Geldfluss aus der Investiven Gebarung (33 - 34)</b>							<b>25 800,00</b>	<b>26 800,00</b>	<b>24 383,32</b>
<b>SA3</b>	<b>Saldo (3) Nettofinanzierungssaldo (Saldo 1 + Saldo 2)</b>							<b>111 700,00</b>	<b>124 300,00</b>	<b>144 437,99</b>
<b>Finanzierungstätigkeit</b>										
<b>SU 35</b>	<b>Summe Einzahlungen aus der Finanzierungstätigkeit</b>							<b>0,00</b>	<b>0,00</b>	<b>0,00</b>
1/851000-346000	Tilgung PSK Darlehen 200		3614	65	0,00	0,00	0,00	17 400,00	17 800,00	17 838,24
1/851000-346200	Tilgung Bank Austria Darlehen 202		3614	65	0,00	0,00	0,00	18 000,00	18 100,00	18 196,86
1/851000-346300	Tilgung Bank Austria - CA Darlehen 207		3614	65	0,00	0,00	0,00	46 200,00	50 300,00	50 707,50
1/851000-346500	Tilgung Raiffeisenbank Darlehen 224		3614	65	0,00	0,00	0,00	18 500,00	18 600,00	18 519,24
<b>SU 36</b>	<b>Summe Auszahlungen aus der Finanzierungstätigkeit</b>							<b>100 100,00</b>	<b>104 800,00</b>	<b>105 261,84</b>
<b>SA4</b>	<b>Saldo (4) Geldfluss aus der Finanzierungstätigkeit (35 - 36)</b>							<b>-100 100,00</b>	<b>-104 800,00</b>	<b>-105 261,84</b>
<b>SA5</b>	<b>Saldo (5) Geldfluss aus der voranschlagswirksamen Gebarung (Saldo 3 + Saldo 4)</b>							<b>11 600,00</b>	<b>19 500,00</b>	<b>39 176,15</b>

		MVAG VC QU			Ergebnisvoranschlag			Finanzierungsvoranschlag		
		EH	FH		VA 2024	VA 2023	RA 2022	VA 2024	VA 2023	RA 2022
<b>853</b>	<b>Betriebe für die Errichtung und Verwaltung von Wohn- und Geschäftsg</b>									
<b>853400</b>	<b>Betriebe für die Errichtung und Verw. von Wohn- u. Geschäftsg</b>									
<b>Operative Gebarung</b>										
2/853400+811000	Mieten und Betriebs- kostenersätze Danglsiedlung 136	2115	3115	14	25 500,00	24 600,00	25 880,14	25 500,00	24 600,00	25 880,14
<b>SU 21 / 31</b>	<b>Summe Erträge / Einzahlungen operative Gebarung</b>				<b>25 500,00</b>	<b>24 600,00</b>	<b>25 880,14</b>	<b>25 500,00</b>	<b>24 600,00</b>	<b>25 880,14</b>
1/853400-614000	Instandhaltung Danglsiedlung 136	2224	3224	24	2 000,00	2 000,00	1 577,46	2 000,00	2 000,00	1 577,46
1/853400-680000	Planmäßige Abschreibung	2226			7 700,00	7 700,00	7 740,09	0,00	0,00	0,00
1/853400-700000	Betriebskosten Danglsiedlung 136	2223	3223	24	6 000,00	6 000,00	6 311,99	6 000,00	6 000,00	6 311,99
<b>SU 22 / 32</b>	<b>Summe Aufwendungen / Auszahlungen operative Gebarung</b>				<b>15 700,00</b>	<b>15 700,00</b>	<b>15 629,54</b>	<b>8 000,00</b>	<b>8 000,00</b>	<b>7 889,45</b>
<b>SA 0 / SA 1</b>	<b>(0) Nettoergebnis (21 - 22) / (1) Geldfluss operative Gebarung (31 - 32)</b>				<b>9 800,00</b>	<b>8 900,00</b>	<b>10 250,60</b>	<b>17 500,00</b>	<b>16 600,00</b>	<b>17 990,69</b>
<b>SA01</b>	<b>Saldo (01) Haushaltsrücklagen (230 - 240)</b>				<b>0,00</b>	<b>0,00</b>	<b>0,00</b>	<b>0,00</b>	<b>0,00</b>	<b>0,00</b>
<b>SA00</b>	<b>Saldo (00) Nettoergebnis nach Haushaltsrücklagen (Saldo 0 + Saldo 01)</b>				<b>9 800,00</b>	<b>8 900,00</b>	<b>10 250,60</b>			
<b>Investive Gebarung</b>										
<b>SU 33</b>	<b>Summe Einzahlungen investive Gebarung</b>							<b>0,00</b>	<b>0,00</b>	<b>0,00</b>
<b>SU 34</b>	<b>Summe Auszahlungen investive Gebarung</b>							<b>0,00</b>	<b>0,00</b>	<b>0,00</b>
<b>SA2</b>	<b>Saldo (2) Geldfluss aus der Investiven Gebarung (33 - 34)</b>							<b>0,00</b>	<b>0,00</b>	<b>0,00</b>
<b>SA3</b>	<b>Saldo (3) Nettofinanzierungssaldo (Saldo 1 + Saldo 2)</b>							<b>17 500,00</b>	<b>16 600,00</b>	<b>17 990,69</b>
<b>Finanzierungstätigkeit</b>										
<b>SU 35</b>	<b>Summe Einzahlungen aus der Finanzierungstätigkeit</b>							<b>0,00</b>	<b>0,00</b>	<b>0,00</b>
<b>SU 36</b>	<b>Summe Auszahlungen aus der Finanzierungstätigkeit</b>							<b>0,00</b>	<b>0,00</b>	<b>0,00</b>
<b>SA4</b>	<b>Saldo (4) Geldfluss aus der Finanzierungstätigkeit (35 - 36)</b>							<b>0,00</b>	<b>0,00</b>	<b>0,00</b>
<b>SA5</b>	<b>Saldo (5) Geldfluss aus der voranschlagswirksamen Gebarung (Saldo 3 + Saldo 4)</b>							<b>17 500,00</b>	<b>16 600,00</b>	<b>17 990,69</b>
<b>853500</b>	<b>Betriebe für die Errichtung und Verw. von Wohn- u. Geschäftsg</b>									
<b>Operative Gebarung</b>										
2/853500+811000	Mieten und Betriebs- kostenersätze Danglsiedlung 154	2115	3115	14	25 500,00	23 600,00	25 447,23	25 500,00	23 600,00	25 447,23
<b>SU 21 / 31</b>	<b>Summe Erträge / Einzahlungen operative Gebarung</b>				<b>25 500,00</b>	<b>23 600,00</b>	<b>25 447,23</b>	<b>25 500,00</b>	<b>23 600,00</b>	<b>25 447,23</b>
1/853500-614000	Instandhaltung Danglsiedlung 154	2224	3224	24	2 000,00	2 000,00	1 190,79	2 000,00	2 000,00	1 190,79
1/853500-680000	Planmäßige Abschreibung	2226			7 700,00	7 700,00	7 740,09	0,00	0,00	0,00
1/853500-700000	Betriebskosten Danglsiedlung 154	2223	3223	24	6 000,00	6 000,00	6 775,57	6 000,00	6 000,00	6 775,57
<b>SU 22 / 32</b>	<b>Summe Aufwendungen / Auszahlungen operative Gebarung</b>				<b>15 700,00</b>	<b>15 700,00</b>	<b>15 706,45</b>	<b>8 000,00</b>	<b>8 000,00</b>	<b>7 966,36</b>
<b>SA 0 / SA 1</b>	<b>(0) Nettoergebnis (21 - 22) / (1) Geldfluss operative Gebarung (31 - 32)</b>				<b>9 800,00</b>	<b>7 900,00</b>	<b>9 740,78</b>	<b>17 500,00</b>	<b>15 600,00</b>	<b>17 480,87</b>
<b>SA01</b>	<b>Saldo (01) Haushaltsrücklagen (230 - 240)</b>				<b>0,00</b>	<b>0,00</b>	<b>0,00</b>	<b>0,00</b>	<b>0,00</b>	<b>0,00</b>
<b>SA00</b>	<b>Saldo (00) Nettoergebnis nach Haushaltsrücklagen (Saldo 0 + Saldo 01)</b>				<b>9 800,00</b>	<b>7 900,00</b>	<b>9 740,78</b>			
<b>Investive Gebarung</b>										
<b>SU 33</b>	<b>Summe Einzahlungen investive Gebarung</b>							<b>0,00</b>	<b>0,00</b>	<b>0,00</b>

		MVAG VC QU			Ergebnisvoranschlag			Finanzierungsvoranschlag		
		EH	FH		VA 2024	VA 2023	RA 2022	VA 2024	VA 2023	RA 2022
<b>SU 34</b>	<b>Summe Auszahlungen investive Gebarung</b>							<b>0,00</b>	<b>0,00</b>	<b>0,00</b>
<b>SA2</b>	<b>Saldo (2) Geldfluss aus der Investiven Gebarung (33 – 34)</b>							<b>0,00</b>	<b>0,00</b>	<b>0,00</b>
<b>SA3</b>	<b>Saldo (3) Nettofinanzierungssaldo (Saldo 1 + Saldo 2)</b>							<b>17 500,00</b>	<b>15 600,00</b>	<b>17 480,87</b>
<b>Finanzierungstätigkeit</b>										
<b>SU 35</b>	<b>Summe Einzahlungen aus der Finanzierungstätigkeit</b>							<b>0,00</b>	<b>0,00</b>	<b>0,00</b>
<b>SU 36</b>	<b>Summe Auszahlungen aus der Finanzierungstätigkeit</b>							<b>0,00</b>	<b>0,00</b>	<b>0,00</b>
<b>SA4</b>	<b>Saldo (4) Geldfluss aus der Finanzierungstätigkeit (35 – 36)</b>							<b>0,00</b>	<b>0,00</b>	<b>0,00</b>
<b>SA5</b>	<b>Saldo (5) Geldfluss aus der voranschlagswirksamen Gebarung (Saldo 3 + Saldo 4)</b>							<b>17 500,00</b>	<b>15 600,00</b>	<b>17 480,87</b>
<b>853600</b>	<b>Betriebe für die Errichtung und Verw. von Wohn- u. Geschäftsg</b>									
<b>Operative Gebarung</b>										
2/853600+811000	Mieten und Betriebs- kostenersätze Danglsiedlung 172	2115	3115	14	25 500,00	23 600,00	25 119,76	25 500,00	23 600,00	25 119,76
<b>SU 21 / 31</b>	<b>Summe Erträge / Einzahlungen operative Gebarung</b>				<b>25 500,00</b>	<b>23 600,00</b>	<b>25 119,76</b>	<b>25 500,00</b>	<b>23 600,00</b>	<b>25 119,76</b>
1/853600-614000	Instandhaltung Danglsiedlung 172	2224	3224	24	2 000,00	2 000,00	4 307,09	2 000,00	2 000,00	4 307,09
1/853600-680000	Planmäßige Abschreibung	2226			7 700,00	7 700,00	7 740,09	0,00	0,00	0,00
1/853600-700000	Betriebskosten Danglsiedlung 172	2223	3223	24	6 000,00	6 000,00	6 475,27	6 000,00	6 000,00	6 475,27
<b>SU 22 / 32</b>	<b>Summe Aufwendungen / Auszahlungen operative Gebarung</b>				<b>15 700,00</b>	<b>15 700,00</b>	<b>18 522,45</b>	<b>8 000,00</b>	<b>8 000,00</b>	<b>10 782,36</b>
<b>SA 0 / SA 1</b>	<b>(0) Nettoergebnis (21 - 22) / (1) Geldfluss operative Gebarung (31 – 32)</b>				<b>9 800,00</b>	<b>7 900,00</b>	<b>6 597,31</b>	<b>17 500,00</b>	<b>15 600,00</b>	<b>14 337,40</b>
<b>SA01</b>	<b>Saldo (01) Haushaltsrücklagen (230 - 240)</b>				<b>0,00</b>	<b>0,00</b>	<b>0,00</b>	<b>0,00</b>	<b>0,00</b>	<b>0,00</b>
<b>SA00</b>	<b>Saldo (00) Nettoergebnis nach Haushaltsrücklagen (Saldo 0 + Saldo 01)</b>				<b>9 800,00</b>	<b>7 900,00</b>	<b>6 597,31</b>			
<b>Investive Gebarung</b>										
<b>SU 33</b>	<b>Summe Einzahlungen investive Gebarung</b>							<b>0,00</b>	<b>0,00</b>	<b>0,00</b>
<b>SU 34</b>	<b>Summe Auszahlungen investive Gebarung</b>							<b>0,00</b>	<b>0,00</b>	<b>0,00</b>
<b>SA2</b>	<b>Saldo (2) Geldfluss aus der Investiven Gebarung (33 – 34)</b>							<b>0,00</b>	<b>0,00</b>	<b>0,00</b>
<b>SA3</b>	<b>Saldo (3) Nettofinanzierungssaldo (Saldo 1 + Saldo 2)</b>							<b>17 500,00</b>	<b>15 600,00</b>	<b>14 337,40</b>
<b>Finanzierungstätigkeit</b>										
<b>SU 35</b>	<b>Summe Einzahlungen aus der Finanzierungstätigkeit</b>							<b>0,00</b>	<b>0,00</b>	<b>0,00</b>
<b>SU 36</b>	<b>Summe Auszahlungen aus der Finanzierungstätigkeit</b>							<b>0,00</b>	<b>0,00</b>	<b>0,00</b>
<b>SA4</b>	<b>Saldo (4) Geldfluss aus der Finanzierungstätigkeit (35 – 36)</b>							<b>0,00</b>	<b>0,00</b>	<b>0,00</b>
<b>SA5</b>	<b>Saldo (5) Geldfluss aus der voranschlagswirksamen Gebarung (Saldo 3 + Saldo 4)</b>							<b>17 500,00</b>	<b>15 600,00</b>	<b>14 337,40</b>
<b>853700</b>	<b>Betriebe für die Errichtung und Verw. von Wohn- u. Geschäftsg</b>									
<b>Operative Gebarung</b>										
2/853700+811000	Mieten und Betriebs- kostenersätze Hauptstraße 98-100	2115	3115	14	10 000,00	12 300,00	9 767,08	10 000,00	12 300,00	9 767,08
<b>SU 21 / 31</b>	<b>Summe Erträge / Einzahlungen operative Gebarung</b>				<b>10 000,00</b>	<b>12 300,00</b>	<b>9 767,08</b>	<b>10 000,00</b>	<b>12 300,00</b>	<b>9 767,08</b>
1/853700-614000	Instandhaltung Hauptstraße 98-100	2224	3224	24	2 000,00	2 000,00	1 711,01	2 000,00	2 000,00	1 711,01

		MVAG		VC QU	Ergebnisvoranschlag			Finanzierungsvoranschlag		
		EH	FH		VA 2024	VA 2023	RA 2022	VA 2024	VA 2023	RA 2022
1/853700-680000	Planmäßige Abschreibung	2226			12 200,00	12 200,00	12 247,35	0,00	0,00	0,00
1/853700-700000	Betriebskosten Hauptstraße 98-100	2223	3223	24	3 000,00	3 000,00	3 052,24	3 000,00	3 000,00	3 052,24
<b>SU 22 / 32</b>	<b>Summe Aufwendungen / Auszahlungen operative Gebarung</b>				<b>17 200,00</b>	<b>17 200,00</b>	<b>17 010,60</b>	<b>5 000,00</b>	<b>5 000,00</b>	<b>4 763,25</b>
<b>SA 0 / SA 1</b>	<b>(0) Nettoergebnis (21 - 22) / (1) Geldfluss operative Gebarung (31 - 32)</b>				<b>-7 200,00</b>	<b>-4 900,00</b>	<b>-7 243,52</b>	<b>5 000,00</b>	<b>7 300,00</b>	<b>5 003,83</b>
SA01	Saldo (01) Haushaltsrücklagen (230 - 240)				0,00	0,00	0,00	0,00	0,00	0,00
SA00	Saldo (00) Nettoergebnis nach Haushaltsrücklagen (Saldo 0 + Saldo 01)				-7 200,00	-4 900,00	-7 243,52			
<b>Investive Gebarung</b>										
SU 33	Summe Einzahlungen investive Gebarung							0,00	0,00	0,00
SU 34	Summe Auszahlungen investive Gebarung							0,00	0,00	0,00
SA2	Saldo (2) Geldfluss aus der Investiven Gebarung (33 - 34)							0,00	0,00	0,00
SA3	Saldo (3) Nettofinanzierungssaldo (Saldo 1 + Saldo 2)							5 000,00	7 300,00	5 003,83
<b>Finanzierungstätigkeit</b>										
SU 35	Summe Einzahlungen aus der Finanzierungstätigkeit							0,00	0,00	0,00
SU 36	Summe Auszahlungen aus der Finanzierungstätigkeit							0,00	0,00	0,00
SA4	Saldo (4) Geldfluss aus der Finanzierungstätigkeit (35 - 36)							0,00	0,00	0,00
SA5	Saldo (5) Geldfluss aus der voranschlagswirksamen Gebarung (Saldo 3 + Saldo 4)							5 000,00	7 300,00	5 003,83
<b>853800</b>	<b>Betriebe für die Errichtung und Verw. von Wohn- und Geschäfts</b>									
<b>Operative Gebarung</b>										
2/853800+811000	Mieten und Betriebs- kostenersätze Brand 112	2115	3115	14	7 000,00	7 000,00	6 309,40	7 000,00	7 000,00	6 309,40
2/853800+828000	Rückersätze von Aufwendungen	2116	3116	18	23 000,00	0,00	0,00	23 000,00	0,00	0,00
<b>SU 21 / 31</b>	<b>Summe Erträge / Einzahlungen operative Gebarung</b>				<b>30 000,00</b>	<b>7 000,00</b>	<b>6 309,40</b>	<b>30 000,00</b>	<b>7 000,00</b>	<b>6 309,40</b>
1/853800-614000	Instandhaltung Brand 112	2224	3224	24	35 000,00	1 000,00	1 428,28	35 000,00	1 000,00	1 428,28
1/853800-680000	Planmäßige Abschreibung	2226			12 300,00	12 300,00	12 341,05	0,00	0,00	0,00
1/853800-700000	Betriebskosten Brand 112	2223	3223	24	3 000,00	3 000,00	3 181,69	3 000,00	3 000,00	3 181,69
<b>SU 22 / 32</b>	<b>Summe Aufwendungen / Auszahlungen operative Gebarung</b>				<b>50 300,00</b>	<b>16 300,00</b>	<b>16 951,02</b>	<b>38 000,00</b>	<b>4 000,00</b>	<b>4 609,97</b>
<b>SA 0 / SA 1</b>	<b>(0) Nettoergebnis (21 - 22) / (1) Geldfluss operative Gebarung (31 - 32)</b>				<b>-20 300,00</b>	<b>-9 300,00</b>	<b>-10 641,62</b>	<b>-8 000,00</b>	<b>3 000,00</b>	<b>1 699,43</b>
SA01	Saldo (01) Haushaltsrücklagen (230 - 240)				0,00	0,00	0,00	0,00	0,00	0,00
SA00	Saldo (00) Nettoergebnis nach Haushaltsrücklagen (Saldo 0 + Saldo 01)				-20 300,00	-9 300,00	-10 641,62			
<b>Investive Gebarung</b>										
SU 33	Summe Einzahlungen investive Gebarung							0,00	0,00	0,00
SU 34	Summe Auszahlungen investive Gebarung							0,00	0,00	0,00
SA2	Saldo (2) Geldfluss aus der Investiven Gebarung (33 - 34)							0,00	0,00	0,00
SA3	Saldo (3) Nettofinanzierungssaldo (Saldo 1 + Saldo 2)							-8 000,00	3 000,00	1 699,43
<b>Finanzierungstätigkeit</b>										
SU 35	Summe Einzahlungen aus der Finanzierungstätigkeit							0,00	0,00	0,00
SU 36	Summe Auszahlungen aus der Finanzierungstätigkeit							0,00	0,00	0,00

	MVAG	VC QU	Ergebnisvoranschlag			Finanzierungsvoranschlag					
			EH	FH	VA 2024	VA 2023	RA 2022	VA 2024	VA 2023	RA 2022	
<b>SA4</b>			Saldo (4) Geldfluss aus der Finanzierungstätigkeit (35 – 36)					0,00	0,00	0,00	
<b>SA5</b>			Saldo (5) Geldfluss aus der voranschlagswirksamen Gebarung (Saldo 3 + Saldo 4)					-8 000,00	3 000,00	1 699,43	
<b>853900</b>			<b>Betriebe für Errichtung und Verw. von Wohn- u. Geschäftsgeb.</b>								
<b>Operative Gebarung</b>											
<b>SU 21 / 31</b>			Summe Erträge / Einzahlungen operative Gebarung			0,00	0,00	0,00	0,00	0,00	0,00
1/853900-720000			2225	3225	24	10 000,00	10 000,00	8 656,05	10 000,00	10 000,00	8 656,05
<b>SU 22 / 32</b>			Summe Aufwendungen / Auszahlungen operative Gebarung			10 000,00	10 000,00	8 656,05	10 000,00	10 000,00	8 656,05
<b>SA 0 / SA 1</b>			(0) Nettoergebnis (21 - 22) / (1) Geldfluss operative Gebarung (31 – 32)			-10 000,00	-10 000,00	-8 656,05	-10 000,00	-10 000,00	-8 656,05
<b>SA01</b>			Saldo (01) Haushaltsrücklagen (230 - 240)			0,00	0,00	0,00	0,00	0,00	0,00
<b>SA00</b>			Saldo (00) Nettoergebnis nach Haushaltsrücklagen (Saldo 0 + Saldo 01)			-10 000,00	-10 000,00	-8 656,05			
<b>Investive Gebarung</b>											
<b>SU 33</b>			Summe Einzahlungen investive Gebarung					0,00	0,00	0,00	0,00
<b>SU 34</b>			Summe Auszahlungen investive Gebarung					0,00	0,00	0,00	0,00
<b>SA2</b>			Saldo (2) Geldfluss aus der Investiven Gebarung (33 – 34)					0,00	0,00	0,00	0,00
<b>SA3</b>			Saldo (3) Nettofinanzierungssaldo (Saldo 1 + Saldo 2)					-10 000,00	-10 000,00	-8 656,05	
<b>Finanzierungstätigkeit</b>											
<b>SU 35</b>			Summe Einzahlungen aus der Finanzierungstätigkeit					0,00	0,00	0,00	0,00
<b>SU 36</b>			Summe Auszahlungen aus der Finanzierungstätigkeit					0,00	0,00	0,00	0,00
<b>SA4</b>			Saldo (4) Geldfluss aus der Finanzierungstätigkeit (35 – 36)					0,00	0,00	0,00	0,00
<b>SA5</b>			Saldo (5) Geldfluss aus der voranschlagswirksamen Gebarung (Saldo 3 + Saldo 4)					-10 000,00	-10 000,00	-8 656,05	
<b>89</b>			<b>Wirtschaftliche Unternehmungen (Fortsetzung)</b>								
<b>894</b>			Stadthallen, Kongresshäuser								
<b>894000</b>			Stadthallen, Kongresshäuser								
<b>Operative Gebarung</b>											
2/894000+828000			2116	3116	18	3 300,00	1 300,00	979,68	3 300,00	1 300,00	979,68
<b>SU 21 / 31</b>			Summe Erträge / Einzahlungen operative Gebarung			3 300,00	1 300,00	979,68	3 300,00	1 300,00	979,68
1/894000-600000			2222	3222	24	3 300,00	1 300,00	479,68	3 300,00	1 300,00	479,68
<b>SU 22 / 32</b>			Summe Aufwendungen / Auszahlungen operative Gebarung			3 300,00	1 300,00	479,68	3 300,00	1 300,00	479,68
<b>SA 0 / SA 1</b>			(0) Nettoergebnis (21 - 22) / (1) Geldfluss operative Gebarung (31 – 32)			0,00	0,00	500,00	0,00	0,00	500,00
<b>SA01</b>			Saldo (01) Haushaltsrücklagen (230 - 240)			0,00	0,00	0,00	0,00	0,00	0,00
<b>SA00</b>			Saldo (00) Nettoergebnis nach Haushaltsrücklagen (Saldo 0 + Saldo 01)			0,00	0,00	500,00			
<b>Investive Gebarung</b>											
<b>SU 33</b>			Summe Einzahlungen investive Gebarung					0,00	0,00	0,00	0,00
<b>SU 34</b>			Summe Auszahlungen investive Gebarung					0,00	0,00	0,00	0,00
<b>SA2</b>			Saldo (2) Geldfluss aus der Investiven Gebarung (33 – 34)					0,00	0,00	0,00	0,00

	MVAG	VC QU	Ergebnisvoranschlag			Finanzierungsvoranschlag					
			EH	FH	VA 2024	VA 2023	RA 2022	VA 2024	VA 2023	RA 2022	
<b>SA3</b>			<b>Saldo (3) Nettofinanzierungssaldo (Saldo 1 + Saldo 2)</b>						<b>0,00</b>	<b>0,00</b>	<b>500,00</b>
<b>Finanzierungstätigkeit</b>											
<b>SU 35</b>			<b>Summe Einzahlungen aus der Finanzierungstätigkeit</b>						<b>0,00</b>	<b>0,00</b>	<b>0,00</b>
<b>SU 36</b>			<b>Summe Auszahlungen aus der Finanzierungstätigkeit</b>						<b>0,00</b>	<b>0,00</b>	<b>0,00</b>
<b>SA4</b>			<b>Saldo (4) Geldfluss aus der Finanzierungstätigkeit (35 – 36)</b>						<b>0,00</b>	<b>0,00</b>	<b>0,00</b>
<b>SA5</b>			<b>Saldo (5) Geldfluss aus der voranschlagswirksamen Gebarung (Saldo 3 + Saldo 4)</b>						<b>0,00</b>	<b>0,00</b>	<b>500,00</b>

		MVAG VC QU			Ergebnisvoranschlag			Finanzierungsvoranschlag		
		EH	FH		VA 2024	VA 2023	RA 2022	VA 2024	VA 2023	RA 2022
<b>9 Finanzwirtschaft</b>										
<b>91</b>	<b>Kapitalvermögen und Stiftungen ohne eigene Rechtspersönlichkeit</b>									
<b>910</b>	<b>Geldverkehr</b>									
<b>910000</b>	<b>Geldverkehr</b>									
<b>Operative Gebarung</b>										
2/910000+823000	Zinsen der Spar- und Girokonten	2131	3131	14	100,00	100,00	0,00	100,00	100,00	0,00
<b>SU 21 / 31</b>	<b>Summe Erträge / Einzahlungen operative Gebarung</b>				<b>100,00</b>	<b>100,00</b>	<b>0,00</b>	<b>100,00</b>	<b>100,00</b>	<b>0,00</b>
1/910000-659000	Geldverkehrsspesen	2244	3244	24	3 200,00	2 800,00	2 958,91	3 200,00	2 800,00	2 958,91
1/910000-710000	Kapitalertragssteuer	2225	3225	24	100,00	100,00	0,00	100,00	100,00	0,00
<b>SU 22 / 32</b>	<b>Summe Aufwendungen / Auszahlungen operative Gebarung</b>				<b>3 300,00</b>	<b>2 900,00</b>	<b>2 958,91</b>	<b>3 300,00</b>	<b>2 900,00</b>	<b>2 958,91</b>
<b>SA 0 / SA 1</b>	<b>(0) Nettoergebnis (21 - 22) / (1) Geldfluss operative Gebarung (31 – 32)</b>				<b>-3 200,00</b>	<b>-2 800,00</b>	<b>-2 958,91</b>	<b>-3 200,00</b>	<b>-2 800,00</b>	<b>-2 958,91</b>
<b>SA01</b>	<b>Saldo (01) Haushaltsrücklagen (230 - 240)</b>				<b>0,00</b>	<b>0,00</b>	<b>0,00</b>	<b>0,00</b>	<b>0,00</b>	<b>0,00</b>
<b>SA00</b>	<b>Saldo (00) Nettoergebnis nach Haushaltsrücklagen (Saldo 0 + Saldo 01)</b>				<b>-3 200,00</b>	<b>-2 800,00</b>	<b>-2 958,91</b>			
<b>Investive Gebarung</b>										
<b>SU 33</b>	<b>Summe Einzahlungen investive Gebarung</b>							<b>0,00</b>	<b>0,00</b>	<b>0,00</b>
<b>SU 34</b>	<b>Summe Auszahlungen investive Gebarung</b>							<b>0,00</b>	<b>0,00</b>	<b>0,00</b>
<b>SA2</b>	<b>Saldo (2) Geldfluss aus der Investiven Gebarung (33 – 34)</b>							<b>0,00</b>	<b>0,00</b>	<b>0,00</b>
<b>SA3</b>	<b>Saldo (3) Nettofinanzierungssaldo (Saldo 1 + Saldo 2)</b>							<b>-3 200,00</b>	<b>-2 800,00</b>	<b>-2 958,91</b>
<b>Finanzierungstätigkeit</b>										
<b>SU 35</b>	<b>Summe Einzahlungen aus der Finanzierungstätigkeit</b>							<b>0,00</b>	<b>0,00</b>	<b>0,00</b>
<b>SU 36</b>	<b>Summe Auszahlungen aus der Finanzierungstätigkeit</b>							<b>0,00</b>	<b>0,00</b>	<b>0,00</b>
<b>SA4</b>	<b>Saldo (4) Geldfluss aus der Finanzierungstätigkeit (35 – 36)</b>							<b>0,00</b>	<b>0,00</b>	<b>0,00</b>
<b>SA5</b>	<b>Saldo (5) Geldfluss aus der voranschlagswirksamen Gebarung (Saldo 3 + Saldo 4)</b>							<b>-3 200,00</b>	<b>-2 800,00</b>	<b>-2 958,91</b>
<b>92</b>	<b>Öffentliche Abgaben</b>									
<b>920</b>	<b>Ausschließliche Gemeindeabgaben</b>									
<b>920000</b>	<b>Ausschließliche Gemeindeabgaben</b>									
<b>Operative Gebarung</b>										
2/920000+830000	Grundsteuer A	2111	3111	10	9 400,00	9 500,00	9 365,07	9 400,00	9 500,00	9 302,14
2/920000+831000	Grundsteuer B	2111	3111	10	113 500,00	112 200,00	111 583,05	113 500,00	112 200,00	111 667,70
2/920000+833100	Kommunalsteuer	2111	3111	10	95 000,00	100 000,00	132 374,34	95 000,00	100 000,00	133 349,63
2/920000+838000	Hundeabgabe	2111	3111	10	3 300,00	3 200,00	3 166,58	3 300,00	3 200,00	3 076,58
2/920000+841000	Gebrauchsabgabe	2111	3111	10	32 000,00	32 000,00	32 562,65	32 000,00	32 000,00	32 562,65
2/920000+849000	Nebenansprüche	2111	3111	10	1 200,00	1 200,00	1 674,88	1 200,00	1 200,00	890,77
2/920000+850000	Aufschließungsabgabe	2111	3111	10	35 000,00	35 000,00	146 365,35	35 000,00	35 000,00	164 722,16



		MVAG		VC QU	Ergebnisvoranschlag			Finanzierungsvoranschlag		
		EH	FH		VA 2024	VA 2023	RA 2022	VA 2024	VA 2023	RA 2022
2/920000+853000	Jagd- und Fischereiabgaben (Gemeindeanteile)	2111	3111	10	700,00	700,00	700,00	700,00	700,00	700,00
2/920000+856000	Verwaltungsabgaben	2111	3111	10	8 000,00	8 000,00	6 988,97	8 000,00	8 000,00	7 038,72
2/920000+857000	Kommissionsgebühren	2111	3111	10	100,00	100,00	0,00	100,00	100,00	0,00
<b>SU 21 / 31</b>	<b>Summe Erträge / Einzahlungen operative Gebarung</b>				<b>298 200,00</b>	<b>301 900,00</b>	<b>444 780,89</b>	<b>298 200,00</b>	<b>301 900,00</b>	<b>463 310,35</b>
1/920000-640000	Rechtskosten	2222	3222	24	500,00	1 000,00	987,50	500,00	1 000,00	987,50
<b>SU 22 / 32</b>	<b>Summe Aufwendungen / Auszahlungen operative Gebarung</b>				<b>500,00</b>	<b>1 000,00</b>	<b>987,50</b>	<b>500,00</b>	<b>1 000,00</b>	<b>987,50</b>
<b>SA 0 / SA 1</b>	<b>(0) Nettoergebnis (21 - 22) / (1) Geldfluss operative Gebarung (31 - 32)</b>				<b>297 700,00</b>	<b>300 900,00</b>	<b>443 793,39</b>	<b>297 700,00</b>	<b>300 900,00</b>	<b>462 322,85</b>
<b>SA01</b>	<b>Saldo (01) Haushaltsrücklagen (230 - 240)</b>				<b>0,00</b>	<b>0,00</b>	<b>0,00</b>	<b>0,00</b>	<b>0,00</b>	<b>0,00</b>
<b>SA00</b>	<b>Saldo (00) Nettoergebnis nach Haushaltsrücklagen (Saldo 0 + Saldo 01)</b>				<b>297 700,00</b>	<b>300 900,00</b>	<b>443 793,39</b>			
<b>Investive Gebarung</b>										
<b>SU 33</b>	<b>Summe Einzahlungen investive Gebarung</b>							<b>0,00</b>	<b>0,00</b>	<b>0,00</b>
<b>SU 34</b>	<b>Summe Auszahlungen investive Gebarung</b>							<b>0,00</b>	<b>0,00</b>	<b>0,00</b>
<b>SA2</b>	<b>Saldo (2) Geldfluss aus der Investiven Gebarung (33 - 34)</b>							<b>0,00</b>	<b>0,00</b>	<b>0,00</b>
<b>SA3</b>	<b>Saldo (3) Nettofinanzierungssaldo (Saldo 1 + Saldo 2)</b>							<b>297 700,00</b>	<b>300 900,00</b>	<b>462 322,85</b>
<b>Finanzierungstätigkeit</b>										
<b>SU 35</b>	<b>Summe Einzahlungen aus der Finanzierungstätigkeit</b>							<b>0,00</b>	<b>0,00</b>	<b>0,00</b>
<b>SU 36</b>	<b>Summe Auszahlungen aus der Finanzierungstätigkeit</b>							<b>0,00</b>	<b>0,00</b>	<b>0,00</b>
<b>SA4</b>	<b>Saldo (4) Geldfluss aus der Finanzierungstätigkeit (35 - 36)</b>							<b>0,00</b>	<b>0,00</b>	<b>0,00</b>
<b>SA5</b>	<b>Saldo (5) Geldfluss aus der voranschlagswirksamen Gebarung (Saldo 3 + Saldo 4)</b>							<b>297 700,00</b>	<b>300 900,00</b>	<b>462 322,85</b>
<b>921</b>	<b>Zwischen Ländern und Gemeinden geteilte Abgaben</b>									
<b>921000</b>	<b>Zwischen Ländern und Gemeinden geteilte Abgaben</b>									
<b>Operative Gebarung</b>										
2/921000+834000	Fremdenverkehrsabgaben	2111	3111	10	3 500,00	5 000,00	1 356,46	3 500,00	5 000,00	1 356,46
2/921000+861000	Transfers von Ländern, Landesfonds und Landeskammern	2121	3121	15	0,00	0,00	11 492,79	0,00	0,00	11 492,79
<b>SU 21 / 31</b>	<b>Summe Erträge / Einzahlungen operative Gebarung</b>				<b>3 500,00</b>	<b>5 000,00</b>	<b>12 849,25</b>	<b>3 500,00</b>	<b>5 000,00</b>	<b>12 849,25</b>
<b>SU 22 / 32</b>	<b>Summe Aufwendungen / Auszahlungen operative Gebarung</b>				<b>0,00</b>	<b>0,00</b>	<b>0,00</b>	<b>0,00</b>	<b>0,00</b>	<b>0,00</b>
<b>SA 0 / SA 1</b>	<b>(0) Nettoergebnis (21 - 22) / (1) Geldfluss operative Gebarung (31 - 32)</b>				<b>3 500,00</b>	<b>5 000,00</b>	<b>12 849,25</b>	<b>3 500,00</b>	<b>5 000,00</b>	<b>12 849,25</b>
<b>SA01</b>	<b>Saldo (01) Haushaltsrücklagen (230 - 240)</b>				<b>0,00</b>	<b>0,00</b>	<b>0,00</b>	<b>0,00</b>	<b>0,00</b>	<b>0,00</b>
<b>SA00</b>	<b>Saldo (00) Nettoergebnis nach Haushaltsrücklagen (Saldo 0 + Saldo 01)</b>				<b>3 500,00</b>	<b>5 000,00</b>	<b>12 849,25</b>			
<b>Investive Gebarung</b>										
<b>SU 33</b>	<b>Summe Einzahlungen investive Gebarung</b>							<b>0,00</b>	<b>0,00</b>	<b>0,00</b>
<b>SU 34</b>	<b>Summe Auszahlungen investive Gebarung</b>							<b>0,00</b>	<b>0,00</b>	<b>0,00</b>
<b>SA2</b>	<b>Saldo (2) Geldfluss aus der Investiven Gebarung (33 - 34)</b>							<b>0,00</b>	<b>0,00</b>	<b>0,00</b>
<b>SA3</b>	<b>Saldo (3) Nettofinanzierungssaldo (Saldo 1 + Saldo 2)</b>							<b>3 500,00</b>	<b>5 000,00</b>	<b>12 849,25</b>

		MVAG VC QU			Ergebnisvoranschlag			Finanzierungsvoranschlag		
		EH	FH		VA 2024	VA 2023	RA 2022	VA 2024	VA 2023	RA 2022
<b>Finanzierungstätigkeit</b>										
SU 35	Summe Einzahlungen aus der Finanzierungstätigkeit							0,00	0,00	0,00
SU 36	Summe Auszahlungen aus der Finanzierungstätigkeit							0,00	0,00	0,00
SA4	Saldo (4) Geldfluss aus der Finanzierungstätigkeit (35 – 36)							0,00	0,00	0,00
SA5	Saldo (5) Geldfluss aus der voranschlagswirksamen Gebarung (Saldo 3 + Saldo 4)							3 500,00	5 000,00	12 849,25
<b>925</b>	<b>Ertragsanteile an gemeinschaftlichen Bundesabgaben</b>									
<b>925000</b>	<b>Ertragsanteile an gem.Bundesabgaben</b>									
<b>Operative Gebarung</b>										
2/925000+859400	Ertragsanteile nach Bevölkerungsschlüssel	2112	3112	11	1 501 000,00	1 537 000,00	1 543 564,23	1 501 000,00	1 537 000,00	1 543 564,23
SU 21 / 31	Summe Erträge / Einzahlungen operative Gebarung				1 501 000,00	1 537 000,00	1 543 564,23	1 501 000,00	1 537 000,00	1 543 564,23
SU 22 / 32	Summe Aufwendungen / Auszahlungen operative Gebarung				0,00	0,00	0,00	0,00	0,00	0,00
SA 0 / SA 1	(0) Nettoergebnis (21 - 22) / (1) Geldfluss operative Gebarung (31 – 32)				1 501 000,00	1 537 000,00	1 543 564,23	1 501 000,00	1 537 000,00	1 543 564,23
SA01	Saldo (01) Haushaltsrücklagen (230 - 240)				0,00	0,00	0,00	0,00	0,00	0,00
SA00	Saldo (00) Nettoergebnis nach Haushaltsrücklagen (Saldo 0 + Saldo 01)				1 501 000,00	1 537 000,00	1 543 564,23			
<b>Investive Gebarung</b>										
SU 33	Summe Einzahlungen investive Gebarung							0,00	0,00	0,00
SU 34	Summe Auszahlungen investive Gebarung							0,00	0,00	0,00
SA2	Saldo (2) Geldfluss aus der Investiven Gebarung (33 – 34)							0,00	0,00	0,00
SA3	Saldo (3) Nettofinanzierungssaldo (Saldo 1 + Saldo 2)							1 501 000,00	1 537 000,00	1 543 564,23
<b>Finanzierungstätigkeit</b>										
SU 35	Summe Einzahlungen aus der Finanzierungstätigkeit							0,00	0,00	0,00
SU 36	Summe Auszahlungen aus der Finanzierungstätigkeit							0,00	0,00	0,00
SA4	Saldo (4) Geldfluss aus der Finanzierungstätigkeit (35 – 36)							0,00	0,00	0,00
SA5	Saldo (5) Geldfluss aus der voranschlagswirksamen Gebarung (Saldo 3 + Saldo 4)							1 501 000,00	1 537 000,00	1 543 564,23
<b>94</b>	<b>Finanzzuweisungen und Zuschüsse</b>									
<b>940</b>	<b>Bedarfszuweisungen</b>									
<b>940000</b>	<b>Bedarfszuweisungen</b>									
<b>Operative Gebarung</b>										
2/940000+861000	Bedarfszuweisungen (Strukturhilfe)	2121	3121	15	89 000,00	85 000,00	132 819,83	89 000,00	85 000,00	132 819,83
2/940000+871100	Kapitaltransfers aus Gemeinde-Bedarfszuweisungsmittel	2121	3121	33	0,00	150 000,00	0,00	0,00	150 000,00	0,00
SU 21 / 31	Summe Erträge / Einzahlungen operative Gebarung				89 000,00	235 000,00	132 819,83	89 000,00	235 000,00	132 819,83
SU 22 / 32	Summe Aufwendungen / Auszahlungen operative Gebarung				0,00	0,00	0,00	0,00	0,00	0,00
SA 0 / SA 1	(0) Nettoergebnis (21 - 22) / (1) Geldfluss operative Gebarung (31 – 32)				89 000,00	235 000,00	132 819,83	89 000,00	235 000,00	132 819,83

		MVAG VC QU			Ergebnisvoranschlag			Finanzierungsvoranschlag		
		EH	FH		VA 2024	VA 2023	RA 2022	VA 2024	VA 2023	RA 2022
SA01	Saldo (01) Haushaltsrücklagen (230 - 240)				0,00	0,00	0,00	0,00	0,00	0,00
SA00	Saldo (00) Nettoergebnis nach Haushaltsrücklagen (Saldo 0 + Saldo 01)				89 000,00	235 000,00	132 819,83			
<b>Investive Gebarung</b>										
SU 33	Summe Einzahlungen investive Gebarung							0,00	0,00	0,00
SU 34	Summe Auszahlungen investive Gebarung							0,00	0,00	0,00
SA2	Saldo (2) Geldfluss aus der Investiven Gebarung (33 – 34)							0,00	0,00	0,00
SA3	Saldo (3) Nettofinanzierungssaldo (Saldo 1 + Saldo 2)							89 000,00	235 000,00	132 819,83
<b>Finanzierungstätigkeit</b>										
SU 35	Summe Einzahlungen aus der Finanzierungstätigkeit							0,00	0,00	0,00
SU 36	Summe Auszahlungen aus der Finanzierungstätigkeit							0,00	0,00	0,00
SA4	Saldo (4) Geldfluss aus der Finanzierungstätigkeit (35 – 36)							0,00	0,00	0,00
SA5	Saldo (5) Geldfluss aus der voranschlagswirksamen Gebarung (Saldo 3 + Saldo 4)							89 000,00	235 000,00	132 819,83
941	Sonstige Finanzzuweisungen nach dem FAG									
941000	Sonstige Finanzzuweisungen nach dem FAG									
<b>Operative Gebarung</b>										
2/941000+860000	Bundesbeiträge	2121	3121	15	200 000,00	128 300,00	156 203,00	200 000,00	128 300,00	156 203,00
SU 21 / 31	Summe Erträge / Einzahlungen operative Gebarung				200 000,00	128 300,00	156 203,00	200 000,00	128 300,00	156 203,00
SU 22 / 32	Summe Aufwendungen / Auszahlungen operative Gebarung				0,00	0,00	0,00	0,00	0,00	0,00
SA 0 / SA 1	(0) Nettoergebnis (21 - 22) / (1) Geldfluss operative Gebarung (31 – 32)				200 000,00	128 300,00	156 203,00	200 000,00	128 300,00	156 203,00
SA01	Saldo (01) Haushaltsrücklagen (230 - 240)				0,00	0,00	0,00	0,00	0,00	0,00
SA00	Saldo (00) Nettoergebnis nach Haushaltsrücklagen (Saldo 0 + Saldo 01)				200 000,00	128 300,00	156 203,00			
<b>Investive Gebarung</b>										
SU 33	Summe Einzahlungen investive Gebarung							0,00	0,00	0,00
SU 34	Summe Auszahlungen investive Gebarung							0,00	0,00	0,00
SA2	Saldo (2) Geldfluss aus der Investiven Gebarung (33 – 34)							0,00	0,00	0,00
SA3	Saldo (3) Nettofinanzierungssaldo (Saldo 1 + Saldo 2)							200 000,00	128 300,00	156 203,00
<b>Finanzierungstätigkeit</b>										
SU 35	Summe Einzahlungen aus der Finanzierungstätigkeit							0,00	0,00	0,00
SU 36	Summe Auszahlungen aus der Finanzierungstätigkeit							0,00	0,00	0,00
SA4	Saldo (4) Geldfluss aus der Finanzierungstätigkeit (35 – 36)							0,00	0,00	0,00
SA5	Saldo (5) Geldfluss aus der voranschlagswirksamen Gebarung (Saldo 3 + Saldo 4)							200 000,00	128 300,00	156 203,00

	MVAG	VC QU	Ergebnisvoranschlag			Finanzierungsvoranschlag				
			EH	FH	VA 2024	VA 2023	RA 2022	VA 2024	VA 2023	RA 2022
<b>947</b>										
<b>947000</b>										
<b>Operative Gebarung</b>										
2/947000+861000	Transfers von Ländern, Landesfonds und Landeskammern	2121	3121	15	0,00	0,00	34 864,74	0,00	0,00	34 864,74
<b>SU 21 / 31</b>	<b>Summe Erträge / Einzahlungen operative Gebarung</b>				<b>0,00</b>	<b>0,00</b>	<b>34 864,74</b>	<b>0,00</b>	<b>0,00</b>	<b>34 864,74</b>
<b>SU 22 / 32</b>	<b>Summe Aufwendungen / Auszahlungen operative Gebarung</b>				<b>0,00</b>	<b>0,00</b>	<b>0,00</b>	<b>0,00</b>	<b>0,00</b>	<b>0,00</b>
<b>SA 0 / SA 1</b>	<b>(0) Nettoergebnis (21 - 22) / (1) Geldfluss operative Gebarung (31 – 32)</b>				<b>0,00</b>	<b>0,00</b>	<b>34 864,74</b>	<b>0,00</b>	<b>0,00</b>	<b>34 864,74</b>
<b>SA01</b>	<b>Saldo (01) Haushaltsrücklagen (230 - 240)</b>				<b>0,00</b>	<b>0,00</b>	<b>0,00</b>	<b>0,00</b>	<b>0,00</b>	<b>0,00</b>
<b>SA00</b>	<b>Saldo (00) Nettoergebnis nach Haushaltsrücklagen (Saldo 0 + Saldo 01)</b>				<b>0,00</b>	<b>0,00</b>	<b>34 864,74</b>			
<b>Investive Gebarung</b>										
<b>SU 33</b>	<b>Summe Einzahlungen investive Gebarung</b>							<b>0,00</b>	<b>0,00</b>	<b>0,00</b>
<b>SU 34</b>	<b>Summe Auszahlungen investive Gebarung</b>							<b>0,00</b>	<b>0,00</b>	<b>0,00</b>
<b>SA2</b>	<b>Saldo (2) Geldfluss aus der Investiven Gebarung (33 – 34)</b>							<b>0,00</b>	<b>0,00</b>	<b>0,00</b>
<b>SA3</b>	<b>Saldo (3) Nettofinanzierungssaldo (Saldo 1 + Saldo 2)</b>							<b>0,00</b>	<b>0,00</b>	<b>34 864,74</b>
<b>Finanzierungstätigkeit</b>										
<b>SU 35</b>	<b>Summe Einzahlungen aus der Finanzierungstätigkeit</b>							<b>0,00</b>	<b>0,00</b>	<b>0,00</b>
<b>SU 36</b>	<b>Summe Auszahlungen aus der Finanzierungstätigkeit</b>							<b>0,00</b>	<b>0,00</b>	<b>0,00</b>
<b>SA4</b>	<b>Saldo (4) Geldfluss aus der Finanzierungstätigkeit (35 – 36)</b>							<b>0,00</b>	<b>0,00</b>	<b>0,00</b>
<b>SA5</b>	<b>Saldo (5) Geldfluss aus der voranschlagswirksamen Gebarung (Saldo 3 + Saldo 4)</b>							<b>0,00</b>	<b>0,00</b>	<b>34 864,74</b>
<b>98</b>	<b>Haushaltsausgleich</b>									
<b>980</b>	<b>Verrechnung zwischen operativer Gebarung und Projekten</b>									
<b>980000</b>	<b>Verrechnung zwischen operativer Gebarung und Projekten</b>									
<b>Operative Gebarung</b>										
<b>SU 21 / 31</b>	<b>Summe Erträge / Einzahlungen operative Gebarung</b>				<b>0,00</b>	<b>0,00</b>	<b>0,00</b>	<b>0,00</b>	<b>0,00</b>	<b>0,00</b>
1/980000-799000	Zuweisungen an Verrechnungsrücklagen zwischen operativer Gebarung und Projekten	2225			129 000,00	0,00	0,00	0,00	0,00	0,00
<b>SU 22 / 32</b>	<b>Summe Aufwendungen / Auszahlungen operative Gebarung</b>				<b>129 000,00</b>	<b>0,00</b>	<b>0,00</b>	<b>0,00</b>	<b>0,00</b>	<b>0,00</b>
<b>SA 0 / SA 1</b>	<b>(0) Nettoergebnis (21 - 22) / (1) Geldfluss operative Gebarung (31 – 32)</b>				<b>-129 000,00</b>	<b>0,00</b>	<b>0,00</b>	<b>0,00</b>	<b>0,00</b>	<b>0,00</b>
<b>SA01</b>	<b>Saldo (01) Haushaltsrücklagen (230 - 240)</b>				<b>0,00</b>	<b>0,00</b>	<b>0,00</b>	<b>0,00</b>	<b>0,00</b>	<b>0,00</b>
<b>SA00</b>	<b>Saldo (00) Nettoergebnis nach Haushaltsrücklagen (Saldo 0 + Saldo 01)</b>				<b>-129 000,00</b>	<b>0,00</b>	<b>0,00</b>	<b>0,00</b>	<b>0,00</b>	<b>0,00</b>
<b>Investive Gebarung</b>										
<b>SU 33</b>	<b>Summe Einzahlungen investive Gebarung</b>							<b>0,00</b>	<b>0,00</b>	<b>0,00</b>
<b>SU 34</b>	<b>Summe Auszahlungen investive Gebarung</b>							<b>0,00</b>	<b>0,00</b>	<b>0,00</b>
<b>SA2</b>	<b>Saldo (2) Geldfluss aus der Investiven Gebarung (33 – 34)</b>							<b>0,00</b>	<b>0,00</b>	<b>0,00</b>

		MVAG		VC QU	Ergebnisvoranschlag			Finanzierungsvoranschlag		
		EH	FH		VA 2024	VA 2023	RA 2022	VA 2024	VA 2023	RA 2022
<b>SA3</b>	<b>Saldo (3) Nettofinanzierungssaldo (Saldo 1 + Saldo 2)</b>							<b>0,00</b>	<b>0,00</b>	<b>0,00</b>
<b>Finanzierungstätigkeit</b>										
<b>SU 35</b>	<b>Summe Einzahlungen aus der Finanzierungstätigkeit</b>							<b>0,00</b>	<b>0,00</b>	<b>0,00</b>
<b>SU 36</b>	<b>Summe Auszahlungen aus der Finanzierungstätigkeit</b>							<b>0,00</b>	<b>0,00</b>	<b>0,00</b>
<b>SA4</b>	<b>Saldo (4) Geldfluss aus der Finanzierungstätigkeit (35 – 36)</b>							<b>0,00</b>	<b>0,00</b>	<b>0,00</b>
<b>SA5</b>	<b>Saldo (5) Geldfluss aus der voranschlagswirksamen Gebarung (Saldo 3 + Saldo 4)</b>							<b>0,00</b>	<b>0,00</b>	<b>0,00</b>



Haushaltspotential (aufbauend auf der Ergebnisrechnung)





MVAG	Mittelverwendungs- und -aufbringungsgruppen	Mittelaufbringung	Mittelverwendung	Saldo
211	Erträge aus der operativen Verwaltungstätigkeit	2 914 200,00		
212	Erträge aus Transfers	879 100,00		
213	Finanzerträge	100,00		
<b>Summe Erträge (SU 21)</b>		<b>3 793 400,00</b>		
2117	Nicht finanzierungswirksame operative Erträge (Auflösung von Rückstellungen und Aktivierte Eigenleistungen)	-41 400,00		
2127	Nicht finanzierungswirksamer Transferertrag (Auflösung von Investitionszuschüssen)	-142 500,00		
2136	Sonstige nicht finanzierungswirksame Finanzerträge (Auflösung von RS Bewertung von Beteiligungen und aktiven Finanzinstrumenten)	0,00		
<b>Nicht finanzwirksame Erträge</b>		<b>-183 900,00</b>		
<b>Finanzwirksame Erträge</b>		<b>3 609 500,00</b>		
221	Personalaufwand		794 400,00	
222	Sachaufwand		1 959 200,00	
223	Transferaufwand		1 120 200,00	
224	Finanzaufwand		56 300,00	
<b>Summe Aufwendungen (SU 22)</b>			<b>3 930 100,00</b>	
2214	Nicht finanzierungswirksamer Personalaufwand (Dotierung RS für Abfertigungen, Jubiläum u. nicht konsumierte Urlaube)		-3 000,00	
2226	Nicht finanzierungswirksamer Sachaufwand (inkl. Abschreibungen, Dotierung von RS Prozess, ausstehende Rechnungen)		-751 600,00	
2237	Nicht finanzierungswirksamer Transferaufwand (Dotierungen von RS f. Pensionen)		0,00	
2245	Nicht finanzierungswirksamer Finanzaufwand (Wertberichtigungen zu Finanzinstrumenten, Aufwendungen aus der Bewertung von Beteiligungen)		0,00	
<b>Nicht finanzwirksame Aufwendungen</b>			<b>-754 600,00</b>	
<b>Finanzwirksame Aufwendungen</b>			<b>3 175 500,00</b>	
<b>Finanzwirksames Ergebnis</b>		<b>3 609 500,00</b>	<b>3 175 500,00</b>	<b>434 000,00</b>

MVAG	Mittelverwendungs- und -aufbringungsgruppen	Mittelaufbringung	Mittelverwendung	Saldo
332	Einzahlungen aus der Rückzahlung von Darlehen sowie gewährten Vorschüssen (ohne 3325 mit Projektcode - Anzahlungen)	0,00		
1141	Vorräte ( - Veränderung)	0,00		
1142	Gegebene Anzahlungen auf Vorräte ( - Veränderung)	0,00		
1540	Passive Rechnungsabgrenzung	0,00		
	Einzahlungen der Kontengruppe 000-089, die keinem Projekt mit Projektcode 1 zugeordnet sind	30 000,00		
	Einzahlungen der Kontengruppe 30, die keinem Projekt mit Projektcode 1 zugeordnet sind	57 200,00		
	- Erträge der Kontogruppe 80 mit Projektcode 1	0,00		
2301	Entnahmen von Rücklagen endfälliger Darlehen (Kontengruppe 893)	0,00		
<b>Jährliche wiederkehrende Einzahlungen</b>		<b>87 200,00</b>		
36	Auszahlungen aus der Finanzierungstätigkeit (ohne Projektcode 1)		301 400,00	
2401	Zuweisung an Rücklagen endfälliger Darlehen (Kontengruppe 793)		0,00	
342	Auszahlungen aus der Gewährung von Darlehen sowie gewährten Vorschüssen (ohne 3425 mit Projektcode - Anzahlungen)		0,00	
1141	Vorräte ( + Veränderung)		0,00	
1142	Gegebene Anzahlungen auf Vorräte ( + Veränderung)		0,00	
1170	Aktive Rechnungsabgrenzung		0,00	
	Auszahlungen (Investitionen) der Kontengruppe 000-083, die keinem Projekt mit Projektcode 1 zugeordnet sind		49 100,00	
<b>Jährliche wiederkehrende Auszahlungen</b>			<b>350 500,00</b>	
	Kontengruppe 871, KT der Ergebnisrechnung, mit Projektcode (BZ)	-305 500,00		
<b>Summe Kapitaltransfers der Ergebnisrechnung</b>		<b>-305 500,00</b>		
<b>Jährliches Haushaltspotential</b>		<b>3 391 200,00</b>	<b>3 526 000,00</b>	<b>-134 800,00</b>
	Jährliches Haushaltspotential	-134 800,00		
	kumuliertes Haushaltspotential zum 31.12.2023 (Vorjahr)	500 000,00		
<b>Verfügbares Haushaltspotential</b>		<b>365 200,00</b>		

MVAG	Mittelverwendungs- und -aufbringungsgruppen	Mittelaufbringung	Mittelverwendung	Saldo
<i>informativ</i>	im verfügbaren Haushaltspotential enthaltene Bedarfszuweisungen zur Liquiditätssteigerung aus Kontogruppe 871, KT der Ergebnisrechnung ohne Projektcode	0,00		
<i>informativ</i>	<b>tatsächlicher Liquiditätsbedarf ohne Rücklagenauflösung (Abgang)</b>	<b>-134 800,00</b>		
2401	Zuweisungen an Haushaltsrücklagen (Kontengruppe 794)		0,00	
2401	Zuweisungen an Haushaltsrücklagen (Kontengruppe 795)		0,00	
<b>Jährliche Aufwände für Rücklagen</b>			<b>0,00</b>	
2301	Entnahmen von Haushaltsrücklagen (Kontengruppe 894)	0,00		
2301	Entnahmen von Haushaltsrücklagen (Kontengruppe 895)	0,00		
<b>Jährliche RL-Erträge f. Investitionen (finanzw.)</b>		<b>0,00</b>		
<b>Endbestand kumuliertes Haushaltspotential</b>		<b>365 200,00</b>	<b>0,00</b>	<b>365 200,00</b>
- Zuweisungen und Umbuchungen an investive Vorhaben			129 000,00	<b>-129 000,00</b>
+ Rückführungen und Umbuchungen von investiven Vorhaben		0,00		<b>0,00</b>
<b>Endstand kumuliertes Haushaltspotential nach Berücksichtigung von Zuweisungen und Rückführungen investive Vorhaben</b>		<b>365 200,00</b>	<b>129 000,00</b>	<b>236 200,00</b>



Nachweis der Investitionstätigkeit



Vorhaben	Vorhabensbezeichnung	RA Vorjahre	VA 2023	VA 2024	Plan 2025	Plan 2026	Plan 2027	Plan 2028	Plan Gesamt (gerundet)
Konto	Bezeichnung								
<b>2000100</b>	<b>Sonstige Investitionen (2019 bis 2099)</b>								
	<b>Auszahlungen - Investitionen - Mittelverwendung</b>	<b>62 187,86</b>	<b>8 500,00</b>	<b>49 100,00</b>	<b>30 000,00</b>	<b>0,00</b>	<b>0,00</b>	<b>0,00</b>	<b>149 800,00</b>
	<b>Anschaffungs- oder Herstellungskosten</b>	<b>62 187,86</b>	<b>8 500,00</b>	<b>49 100,00</b>	<b>30 000,00</b>	<b>0,00</b>	<b>0,00</b>	<b>0,00</b>	<b>149 800,00</b>
1/010000-042000	Amtsausstattung	16 670,46	0,00	4 300,00	0,00	0,00	0,00	0,00	21 000,00
1/010000-070000	Aktivierungsfähige Rechte (immaterielle Vermögenswerte)	3 606,57	0,00	0,00	0,00	0,00	0,00	0,00	3 600,00
1/031000-070000	Aktivierungsfähige Rechte (immaterielle Vermögenswerte)	0,00	0,00	30 000,00	0,00	0,00	0,00	0,00	30 000,00
1/163000-042000	Betriebsausstattung	0,00	0,00	10 000,00	0,00	0,00	0,00	0,00	10 000,00
1/211000-042000	Amts-, Betriebs- und Geschäftsausstattung	15 470,60	0,00	0,00	0,00	0,00	0,00	0,00	15 500,00
1/423000-040000	Fahrzeuge	0,00	0,00	0,00	30 000,00	0,00	0,00	0,00	30 000,00
1/612000-005000	Anlagen zu Straßenbauten	4 664,02	0,00	0,00	0,00	0,00	0,00	0,00	4 700,00
1/770000-020000	Maschinen und maschinelle Anlagen - E-Ladestationen	0,00	0,00	2 800,00	0,00	0,00	0,00	0,00	2 800,00
1/815000-006000	Sonstige Grundstückseinrichtungen	0,00	0,00	2 000,00	0,00	0,00	0,00	0,00	2 000,00
1/820000-030000	Werkzeuge und sonstige Erzeugungsmittel	21 576,21	4 000,00	0,00	0,00	0,00	0,00	0,00	25 600,00
1/820000-040000	Fahrzeuge	0,00	4 500,00	0,00	0,00	0,00	0,00	0,00	4 500,00
1/840000-001000	Unbebaute Grundstücke	200,00	0,00	0,00	0,00	0,00	0,00	0,00	200,00
	<b>Einzahlungen - Finanzierung - Mittelaufbringung</b>	<b>455 318,78</b>	<b>25 000,00</b>	<b>30 000,00</b>	<b>25 000,00</b>	<b>0,00</b>	<b>0,00</b>	<b>0,00</b>	<b>535 300,00</b>
	<b>Mittel aus Geldfluss aus der operativen Gebarung</b>	<b>455 318,78</b>	<b>25 000,00</b>	<b>30 000,00</b>	<b>25 000,00</b>	<b>0,00</b>	<b>0,00</b>	<b>0,00</b>	<b>535 300,00</b>
2/840000+001000	Unbebaute Grundstücke	87 423,50	25 000,00	30 000,00	25 000,00	0,00	0,00	0,00	167 400,00
2/853000+000000	Bebaute Grundstücke	180 339,00	0,00	0,00	0,00	0,00	0,00	0,00	180 300,00
2/853000+010000	Gebäude und Bauten	187 556,28	0,00	0,00	0,00	0,00	0,00	0,00	187 600,00
	<b>Bedarfszuweisungen/KTZ</b>	<b>0,00</b>	<b>0,00</b>	<b>0,00</b>	<b>0,00</b>	<b>0,00</b>	<b>0,00</b>	<b>0,00</b>	<b>0,00</b>
	<b>Haushaltsrücklagen/Zahlungsmittelreserven</b>	<b>0,00</b>	<b>0,00</b>	<b>0,00</b>	<b>0,00</b>	<b>0,00</b>	<b>0,00</b>	<b>0,00</b>	<b>0,00</b>
	<b>Sonstige Kapitaltransfers und Subventionen</b>	<b>0,00</b>	<b>0,00</b>	<b>0,00</b>	<b>0,00</b>	<b>0,00</b>	<b>0,00</b>	<b>0,00</b>	<b>0,00</b>
	<b>Darlehen/Innere Darlehen</b>	<b>0,00</b>	<b>0,00</b>	<b>0,00</b>	<b>0,00</b>	<b>0,00</b>	<b>0,00</b>	<b>0,00</b>	<b>0,00</b>
	<b>Finanzierungsleasing</b>	<b>0,00</b>	<b>0,00</b>	<b>0,00</b>	<b>0,00</b>	<b>0,00</b>	<b>0,00</b>	<b>0,00</b>	<b>0,00</b>
	<b>Veräußerung langfristiges Vermögen und sonstiges</b>	<b>0,00</b>	<b>0,00</b>	<b>0,00</b>	<b>0,00</b>	<b>0,00</b>	<b>0,00</b>	<b>0,00</b>	<b>0,00</b>
<b>Finanzierungsergebnis 2000100</b>		<b>393 130,92</b>	<b>16 500,00</b>	<b>-19 100,00</b>	<b>-5 000,00</b>	<b>0,00</b>	<b>0,00</b>	<b>0,00</b>	<b>385 500,00</b>
	<i>inklusive Vorjahre (gerundet)</i>		<b>409 600,00</b>	<b>390 500,00</b>	<b>385 500,00</b>	<b>385 500,00</b>	<b>385 500,00</b>	<b>385 500,00</b>	

Vorhaben	Vorhabensbezeichnung	RA Vorjahre	VA 2023	VA 2024	Plan 2025	Plan 2026	Plan 2027	Plan 2028	Plan Gesamt (gerundet)
Konto	Bezeichnung								
<b>1000001</b>	<b>Straßenbau und -beleuchtung (1998 bis 2099)</b>								
	<b>Auszahlungen - Investitionen - Mittelverwendung</b>	<b>1 204 467,30</b>	<b>40 900,00</b>	<b>257 000,00</b>	<b>100 000,00</b>	<b>100 000,00</b>	<b>100 000,00</b>	<b>100 000,00</b>	<b>1 902 400,00</b>
	<b>Anschaffungs- oder Herstellungskosten</b>	<b>1 204 467,30</b>	<b>66 200,00</b>	<b>257 000,00</b>	<b>100 000,00</b>	<b>100 000,00</b>	<b>100 000,00</b>	<b>100 000,00</b>	<b>1 927 700,00</b>
	5/612000-002000 Gemeinestraßenbau	577 883,22	50 000,00	250 000,00	100 000,00	100 000,00	100 000,00	100 000,00	1 277 900,00
	5/612000-010000 Gebäude und Bauten	25 610,72	0,00	7 000,00	0,00	0,00	0,00	0,00	32 600,00
	5/612000-729910 Sonstige Aufwendungen	287 090,12	16 200,00	0,00	0,00	0,00	0,00	0,00	303 300,00
	5/612000-795001 Zuweisung an allgemeine Haushaltsrücklagen	300 000,00	0,00	0,00	0,00	0,00	0,00	0,00	300 000,00
	5/816000-005000 Anlagen zu Straßenbauten	13 883,24	0,00	0,00	0,00	0,00	0,00	0,00	13 900,00
	<b>Korrektur Auszahlungen VA 2023</b>	<b>0,00</b>	<b>-25 300,00</b>	<b>0,00</b>	<b>0,00</b>	<b>0,00</b>	<b>0,00</b>	<b>0,00</b>	<b>-25 300,00</b>
	<b>Einzahlungen - Finanzierung - Mittelaufbringung</b>	<b>1 179 144,23</b>	<b>66 200,00</b>	<b>257 000,00</b>	<b>100 000,00</b>	<b>100 000,00</b>	<b>100 000,00</b>	<b>100 000,00</b>	<b>1 902 300,00</b>
	<b>Mittel aus Geldfluss aus der operativen Gebarung</b>	<b>934 086,92</b>	<b>0,00</b>	<b>37 000,00</b>	<b>20 000,00</b>	<b>20 000,00</b>	<b>20 000,00</b>	<b>20 000,00</b>	<b>1 051 100,00</b>
	6/612000+829910 Sonstige Erträge	82,50	0,00	0,00	0,00	0,00	0,00	0,00	100,00
	6/612000+829960 Sonstige Erträge	934 004,42	0,00	0,00	0,00	0,00	0,00	0,00	934 000,00
	6/612000+899000 Entnahmen aus Verrechnungsrücklagen zwischen operativer Gebarung und Projekten	0,00	0,00	37 000,00	20 000,00	20 000,00	20 000,00	20 000,00	117 000,00
	<b>Bedarfszuweisungen/KTZ</b>	<b>245 000,00</b>	<b>30 000,00</b>	<b>220 000,00</b>	<b>80 000,00</b>	<b>80 000,00</b>	<b>80 000,00</b>	<b>80 000,00</b>	<b>815 000,00</b>
	6/612000+871000 Kapitaltransfers aus Gemeinde-Bedarfszuweisungsmittel	245 000,00	30 000,00	220 000,00	80 000,00	80 000,00	80 000,00	80 000,00	815 000,00
	<b>Haushaltsrücklagen/Zahlungsmittelreserven</b>	<b>57,31</b>	<b>36 200,00</b>	<b>0,00</b>	<b>0,00</b>	<b>0,00</b>	<b>0,00</b>	<b>0,00</b>	<b>36 300,00</b>
	6/612000+895001 Entnahmen von allgemeinen Haushaltsrücklagen	57,31	36 200,00	0,00	0,00	0,00	0,00	0,00	36 300,00
	<b>Sonstige Kapitaltransfers und Subventionen</b>	<b>0,00</b>	<b>0,00</b>	<b>0,00</b>	<b>0,00</b>	<b>0,00</b>	<b>0,00</b>	<b>0,00</b>	<b>0,00</b>
	<b>Darlehen/Innere Darlehen</b>	<b>0,00</b>	<b>0,00</b>	<b>0,00</b>	<b>0,00</b>	<b>0,00</b>	<b>0,00</b>	<b>0,00</b>	<b>0,00</b>
	<b>Finanzierungsleasing</b>	<b>0,00</b>	<b>0,00</b>	<b>0,00</b>	<b>0,00</b>	<b>0,00</b>	<b>0,00</b>	<b>0,00</b>	<b>0,00</b>
	<b>Veräußerung langfristiges Vermögen und sonstiges</b>	<b>0,00</b>	<b>0,00</b>	<b>0,00</b>	<b>0,00</b>	<b>0,00</b>	<b>0,00</b>	<b>0,00</b>	<b>0,00</b>
	<b>Finanzierungsergebnis 1000001</b>	<b>-25 323,07</b>	<b>25 300,00</b>	<b>0,00</b>	<b>0,00</b>	<b>0,00</b>	<b>0,00</b>	<b>0,00</b>	<b>0,00</b>
	<i>inklusive Vorjahre (gerundet)</i>		<b>0,00</b>	<b>0,00</b>	<b>0,00</b>	<b>0,00</b>	<b>0,00</b>	<b>0,00</b>	



Vorhaben	Vorhabensbezeichnung	RA Vorjahre	VA 2023	VA 2024	Plan 2025	Plan 2026	Plan 2027	Plan 2028	Plan Gesamt (gerundet)
Konto	Bezeichnung								
<b>1000002</b>	<b>Abwasserbeseitigung (1998 bis 2099)</b>								
	<b>Auszahlungen - Investitionen - Mittelverwendung</b>	<b>7 847,33</b>	<b>0,00</b>	<b>0,00</b>	<b>0,00</b>	<b>0,00</b>	<b>0,00</b>	<b>0,00</b>	<b>7 800,00</b>
	<b>Anschaffungs- oder Herstellungskosten</b>	<b>7 847,33</b>	<b>0,00</b>	<b>0,00</b>	<b>0,00</b>	<b>0,00</b>	<b>0,00</b>	<b>0,00</b>	<b>7 800,00</b>
	1/851000-004000 Kanalbauten und -anlagen	7 847,33	0,00	0,00	0,00	0,00	0,00	0,00	7 800,00
	<b>Einzahlungen - Finanzierung - Mittelaufbringung</b>	<b>7 847,33</b>	<b>0,00</b>	<b>0,00</b>	<b>0,00</b>	<b>0,00</b>	<b>0,00</b>	<b>0,00</b>	<b>7 800,00</b>
	<b>Mittel aus Geldfluss aus der operativen Gebarung</b>	<b>7 847,33</b>	<b>0,00</b>	<b>0,00</b>	<b>0,00</b>	<b>0,00</b>	<b>0,00</b>	<b>0,00</b>	<b>7 800,00</b>
	6/851000+829910 Sonstige Erträge	7 847,33	0,00	0,00	0,00	0,00	0,00	0,00	7 800,00
	<b>Bedarfszuweisungen/KTZ</b>	<b>0,00</b>	<b>0,00</b>	<b>0,00</b>	<b>0,00</b>	<b>0,00</b>	<b>0,00</b>	<b>0,00</b>	<b>0,00</b>
	<b>Haushaltsrücklagen/Zahlungsmittelreserven</b>	<b>0,00</b>	<b>0,00</b>	<b>0,00</b>	<b>0,00</b>	<b>0,00</b>	<b>0,00</b>	<b>0,00</b>	<b>0,00</b>
	<b>Sonstige Kapitaltransfers und Subventionen</b>	<b>0,00</b>	<b>0,00</b>	<b>0,00</b>	<b>0,00</b>	<b>0,00</b>	<b>0,00</b>	<b>0,00</b>	<b>0,00</b>
	<b>Darlehen/Innere Darlehen</b>	<b>0,00</b>	<b>0,00</b>	<b>0,00</b>	<b>0,00</b>	<b>0,00</b>	<b>0,00</b>	<b>0,00</b>	<b>0,00</b>
	<b>Finanzierungsleasing</b>	<b>0,00</b>	<b>0,00</b>	<b>0,00</b>	<b>0,00</b>	<b>0,00</b>	<b>0,00</b>	<b>0,00</b>	<b>0,00</b>
	<b>Veräußerung langfristiges Vermögen und sonstiges</b>	<b>0,00</b>	<b>0,00</b>	<b>0,00</b>	<b>0,00</b>	<b>0,00</b>	<b>0,00</b>	<b>0,00</b>	<b>0,00</b>
<b>Finanzierungsergebnis 1000002</b>		<b>0,00</b>	<b>0,00</b>	<b>0,00</b>	<b>0,00</b>	<b>0,00</b>	<b>0,00</b>	<b>0,00</b>	<b>0,00</b>
	<i>inklusive Vorjahre (gerundet)</i>		<b>0,00</b>	<b>0,00</b>	<b>0,00</b>	<b>0,00</b>	<b>0,00</b>	<b>0,00</b>	

Vorhaben	Vorhabensbezeichnung	RA Vorjahre	VA 2023	VA 2024	Plan 2025	Plan 2026	Plan 2027	Plan 2028	Plan Gesamt (gerundet)
Konto	Bezeichnung								
<b>1000003</b>	<b>Wasserversorgung (1998 bis 2099)</b>								
	<b>Auszahlungen - Investitionen - Mittelverwendung</b>	<b>39 782,74</b>	<b>0,00</b>	<b>0,00</b>	<b>0,00</b>	<b>0,00</b>	<b>0,00</b>	<b>0,00</b>	<b>39 800,00</b>
	<b>Anschaffungs- oder Herstellungskosten</b>	<b>39 782,74</b>	<b>0,00</b>	<b>0,00</b>	<b>0,00</b>	<b>0,00</b>	<b>0,00</b>	<b>0,00</b>	<b>39 800,00</b>
	1/850000-004000 Wasserbauten und -anlagen	3 431,84	0,00	0,00	0,00	0,00	0,00	0,00	3 400,00
	5/850000-020000 Ankauf von Maschinen	36 350,90	0,00	0,00	0,00	0,00	0,00	0,00	36 400,00
	<b>Einzahlungen - Finanzierung - Mittelaufbringung</b>	<b>39 782,74</b>	<b>0,00</b>	<b>0,00</b>	<b>0,00</b>	<b>0,00</b>	<b>0,00</b>	<b>0,00</b>	<b>39 800,00</b>
	<b>Mittel aus Geldfluss aus der operativen Gebarung</b>	<b>39 782,74</b>	<b>0,00</b>	<b>0,00</b>	<b>0,00</b>	<b>0,00</b>	<b>0,00</b>	<b>0,00</b>	<b>39 800,00</b>
	6/850000+829910 Sonstige Erträge	39 782,74	0,00	0,00	0,00	0,00	0,00	0,00	39 800,00
	<b>Bedarfszuweisungen/KTZ</b>	<b>0,00</b>	<b>0,00</b>	<b>0,00</b>	<b>0,00</b>	<b>0,00</b>	<b>0,00</b>	<b>0,00</b>	<b>0,00</b>
	<b>Haushaltsrücklagen/Zahlungsmittelreserven</b>	<b>0,00</b>	<b>0,00</b>	<b>0,00</b>	<b>0,00</b>	<b>0,00</b>	<b>0,00</b>	<b>0,00</b>	<b>0,00</b>
	<b>Sonstige Kapitaltransfers und Subventionen</b>	<b>0,00</b>	<b>0,00</b>	<b>0,00</b>	<b>0,00</b>	<b>0,00</b>	<b>0,00</b>	<b>0,00</b>	<b>0,00</b>
	<b>Darlehen/Innere Darlehen</b>	<b>0,00</b>	<b>0,00</b>	<b>0,00</b>	<b>0,00</b>	<b>0,00</b>	<b>0,00</b>	<b>0,00</b>	<b>0,00</b>
	<b>Finanzierungsleasing</b>	<b>0,00</b>	<b>0,00</b>	<b>0,00</b>	<b>0,00</b>	<b>0,00</b>	<b>0,00</b>	<b>0,00</b>	<b>0,00</b>
	<b>Veräußerung langfristiges Vermögen und sonstiges</b>	<b>0,00</b>	<b>0,00</b>	<b>0,00</b>	<b>0,00</b>	<b>0,00</b>	<b>0,00</b>	<b>0,00</b>	<b>0,00</b>
<b>Finanzierungsergebnis 1000003</b>		<b>0,00</b>	<b>0,00</b>	<b>0,00</b>	<b>0,00</b>	<b>0,00</b>	<b>0,00</b>	<b>0,00</b>	<b>0,00</b>
	<i>inklusive Vorjahre (gerundet)</i>		<b>0,00</b>	<b>0,00</b>	<b>0,00</b>	<b>0,00</b>	<b>0,00</b>	<b>0,00</b>	

Vorhaben	Vorhabensbezeichnung	RA Vorjahre	VA 2023	VA 2024	Plan 2025	Plan 2026	Plan 2027	Plan 2028	Plan Gesamt (gerundet)
Konto	Bezeichnung								
<b>1000021</b>	<b>Güterwege (2020 bis 2099)</b>								
	<b>Auszahlungen - Investitionen - Mittelverwendung</b>	<b>111 502,39</b>	<b>20 000,00</b>	<b>120 000,00</b>	<b>20 000,00</b>	<b>20 000,00</b>	<b>20 000,00</b>	<b>20 000,00</b>	<b>331 500,00</b>
	<b>Anschaffungs- oder Herstellungskosten</b>	<b>111 502,39</b>	<b>20 000,00</b>	<b>120 000,00</b>	<b>20 000,00</b>	<b>20 000,00</b>	<b>20 000,00</b>	<b>20 000,00</b>	<b>331 500,00</b>
5/710000-002000	Straßenbauten	111 502,39	20 000,00	20 000,00	20 000,00	20 000,00	20 000,00	20 000,00	231 500,00
5/710000-002100	Straßenbauten Hofzufahren Huskyhof AN u. Macho B	0,00	0,00	100 000,00	0,00	0,00	0,00	0,00	100 000,00
	<b>Einzahlungen - Finanzierung - Mittelaufbringung</b>	<b>111 502,39</b>	<b>20 000,00</b>	<b>120 000,00</b>	<b>20 000,00</b>	<b>20 000,00</b>	<b>20 000,00</b>	<b>20 000,00</b>	<b>331 500,00</b>
	<b>Mittel aus Geldfluss aus der operativen Gebarung</b>	<b>66 802,39</b>	<b>9 000,00</b>	<b>32 000,00</b>	<b>9 000,00</b>	<b>9 000,00</b>	<b>9 000,00</b>	<b>9 000,00</b>	<b>143 800,00</b>
6/710000+829910	Sonstige Erträge	66 802,39	9 000,00	0,00	0,00	0,00	0,00	0,00	75 800,00
6/710000+899000	Entnahmen aus Verrechnungsrücklagen zwischen operativer Gebarung und Projekten	0,00	0,00	32 000,00	9 000,00	9 000,00	9 000,00	9 000,00	68 000,00
	<b>Bedarfszuweisungen/KTZ</b>	<b>44 700,00</b>	<b>11 000,00</b>	<b>61 000,00</b>	<b>11 000,00</b>	<b>11 000,00</b>	<b>11 000,00</b>	<b>11 000,00</b>	<b>160 700,00</b>
6/710000+301000	Kapitaltransfers von Ländern, Landesfonds und Landeskammern	16 850,00	5 500,00	5 500,00	5 500,00	5 500,00	5 500,00	5 500,00	49 900,00
6/710000+301100	Kapitaltransfers von Ländern, Hofzufahrten AN u. B	0,00	0,00	50 000,00	0,00	0,00	0,00	0,00	50 000,00
6/710000+871000	Kapitaltransfers aus Gemeinde- Bedarfszuweisungsmittel	27 850,00	5 500,00	5 500,00	5 500,00	5 500,00	5 500,00	5 500,00	60 900,00
	<b>Haushaltsrücklagen/Zahlungsmittelreserven</b>	<b>0,00</b>	<b>0,00</b>	<b>0,00</b>	<b>0,00</b>	<b>0,00</b>	<b>0,00</b>	<b>0,00</b>	<b>0,00</b>
	<b>Sonstige Kapitaltransfers und Subventionen</b>	<b>0,00</b>	<b>0,00</b>	<b>27 000,00</b>	<b>0,00</b>	<b>0,00</b>	<b>0,00</b>	<b>0,00</b>	<b>27 000,00</b>
6/710000+305000	Kapitaltransfers von Unternehmen (ohne Finanzunternehmen)	0,00	0,00	27 000,00	0,00	0,00	0,00	0,00	27 000,00
	<b>Darlehen/Innere Darlehen</b>	<b>0,00</b>	<b>0,00</b>	<b>0,00</b>	<b>0,00</b>	<b>0,00</b>	<b>0,00</b>	<b>0,00</b>	<b>0,00</b>
	<b>Finanzierungsleasing</b>	<b>0,00</b>	<b>0,00</b>	<b>0,00</b>	<b>0,00</b>	<b>0,00</b>	<b>0,00</b>	<b>0,00</b>	<b>0,00</b>
	<b>Veräußerung langfristiges Vermögen und sonstiges</b>	<b>0,00</b>	<b>0,00</b>	<b>0,00</b>	<b>0,00</b>	<b>0,00</b>	<b>0,00</b>	<b>0,00</b>	<b>0,00</b>
<b>Finanzierungsergebnis 1000021</b>		<b>0,00</b>	<b>0,00</b>	<b>0,00</b>	<b>0,00</b>	<b>0,00</b>	<b>0,00</b>	<b>0,00</b>	<b>0,00</b>
	<i>inklusive Vorjahre (gerundet)</i>		<b>0,00</b>	<b>0,00</b>	<b>0,00</b>	<b>0,00</b>	<b>0,00</b>	<b>0,00</b>	

Vorhaben	Vorhabensbezeichnung	RA Vorjahre	VA 2023	VA 2024	Plan 2025	Plan 2026	Plan 2027	Plan 2028	Plan Gesamt (gerundet)
Konto	Bezeichnung								
<b>1000026</b>	<b>Wohnungssanierung Brand 111 (2023 bis 2024)</b>								
	<b>Auszahlungen - Investitionen - Mittelverwendung</b>	<b>0,00</b>	<b>0,00</b>	<b>120 000,00</b>	<b>0,00</b>	<b>0,00</b>	<b>0,00</b>	<b>0,00</b>	<b>120 000,00</b>
	<b>Anschaffungs- oder Herstellungskosten</b>	<b>0,00</b>	<b>0,00</b>	<b>120 000,00</b>	<b>0,00</b>	<b>0,00</b>	<b>0,00</b>	<b>0,00</b>	<b>120 000,00</b>
5/846600-010000	Gebäude und Bauten Wohnungssanierung Brand 111	0,00	0,00	120 000,00					120 000,00
	<b>Einzahlungen - Finanzierung - Mittelaufbringung</b>	<b>0,00</b>	<b>0,00</b>	<b>120 000,00</b>	<b>0,00</b>	<b>0,00</b>	<b>0,00</b>	<b>0,00</b>	<b>120 000,00</b>
	<b>Mittel aus Geldfluss aus der operativen Gebarung</b>	<b>0,00</b>	<b>0,00</b>	<b>60 000,00</b>	<b>0,00</b>	<b>0,00</b>	<b>0,00</b>	<b>0,00</b>	<b>60 000,00</b>
6/846600+899000	Entnahmen aus Verrechnungsrücklagen zwischen operativer Gebarung und Projekten	0,00	0,00	60 000,00					60 000,00
	<b>Bedarfszuweisungen/KTZ</b>	<b>0,00</b>	<b>0,00</b>	<b>0,00</b>	<b>0,00</b>	<b>0,00</b>	<b>0,00</b>	<b>0,00</b>	<b>0,00</b>
	<b>Haushaltsrücklagen/Zahlungsmittelreserven</b>	<b>0,00</b>	<b>0,00</b>	<b>0,00</b>	<b>0,00</b>	<b>0,00</b>	<b>0,00</b>	<b>0,00</b>	<b>0,00</b>
	<b>Sonstige Kapitaltransfers und Subventionen</b>	<b>0,00</b>	<b>0,00</b>	<b>60 000,00</b>	<b>0,00</b>	<b>0,00</b>	<b>0,00</b>	<b>0,00</b>	<b>60 000,00</b>
6/846600+300000	Kapitaltransfers von Bund, Bundesfonds und Bundeskammern	0,00	0,00	60 000,00					60 000,00
	<b>Darlehen/Innere Darlehen</b>	<b>0,00</b>	<b>0,00</b>	<b>0,00</b>	<b>0,00</b>	<b>0,00</b>	<b>0,00</b>	<b>0,00</b>	<b>0,00</b>
	<b>Finanzierungsleasing</b>	<b>0,00</b>	<b>0,00</b>	<b>0,00</b>	<b>0,00</b>	<b>0,00</b>	<b>0,00</b>	<b>0,00</b>	<b>0,00</b>
	<b>Veräußerung langfristiges Vermögen und sonstiges</b>	<b>0,00</b>	<b>0,00</b>	<b>0,00</b>	<b>0,00</b>	<b>0,00</b>	<b>0,00</b>	<b>0,00</b>	<b>0,00</b>
<b>Finanzierungsergebnis 1000026</b>		<b>0,00</b>	<b>0,00</b>	<b>0,00</b>	<b>0,00</b>	<b>0,00</b>	<b>0,00</b>	<b>0,00</b>	<b>0,00</b>
	<i>inklusive Vorjahre (gerundet)</i>		<b>0,00</b>	<b>0,00</b>	<b>0,00</b>	<b>0,00</b>	<b>0,00</b>	<b>0,00</b>	

Vorhaben	Vorhabensbezeichnung	RA Vorjahre	VA 2023	VA 2024	Plan 2025	Plan 2026	Plan 2027	Plan 2028	Plan Gesamt (gerundet)
Konto	Bezeichnung								
<b>1000027</b>	<b>FF Steinbach Ankauf HLFA2 (2024 bis 2099)</b>								
	Geplante Gesamtkosten:		450 000,00						
	Erläuterungen zum Vorhaben:								
	HLFA2 Ankauf für FF Steinbach von Fa. Rosenbauer lt. Angebot vom 11.4.2023.								
<b>Auszahlungen - Investitionen - Mittelverwendung</b>		<b>0,00</b>	<b>0,00</b>	<b>100 000,00</b>	<b>350 000,00</b>	<b>0,00</b>	<b>0,00</b>	<b>0,00</b>	<b>450 000,00</b>
<b>Anschaffungs- oder Herstellungskosten</b>		<b>0,00</b>	<b>0,00</b>	<b>100 000,00</b>	<b>350 000,00</b>	<b>0,00</b>	<b>0,00</b>	<b>0,00</b>	<b>450 000,00</b>
5/163100-040000	Fahrzeuge	0,00		100 000,00	350 000,00	0,00	0,00	0,00	450 000,00
<b>Einzahlungen - Finanzierung - Mittelaufbringung</b>		<b>0,00</b>	<b>0,00</b>	<b>100 000,00</b>	<b>350 000,00</b>	<b>0,00</b>	<b>0,00</b>	<b>0,00</b>	<b>450 000,00</b>
<b>Mittel aus Geldfluss aus der operativen Gebarung</b>		<b>0,00</b>	<b>0,00</b>	<b>0,00</b>	<b>0,00</b>	<b>0,00</b>	<b>0,00</b>	<b>0,00</b>	<b>0,00</b>
<b>Bedarfszuweisungen/KTZ</b>		<b>0,00</b>	<b>0,00</b>	<b>80 000,00</b>	<b>236 000,00</b>	<b>0,00</b>	<b>0,00</b>	<b>0,00</b>	<b>316 000,00</b>
6/163100+301000	Kapitaltransfers von Ländern, Landesfonds und Landeskammern	0,00		0,00	116 000,00	0,00	0,00	0,00	116 000,00
6/163100+871000	Kapitaltransfers aus Gemeinde- Bedarfszuweisungsmitteln	0,00		80 000,00	120 000,00	0,00	0,00	0,00	200 000,00
<b>Haushaltsrücklagen/Zahlungsmittelreserven</b>		<b>0,00</b>	<b>0,00</b>	<b>20 000,00</b>	<b>100 000,00</b>	<b>0,00</b>	<b>0,00</b>	<b>0,00</b>	<b>120 000,00</b>
6/163100+895001	Entnahmen von allgemeinen Haushaltsrücklagen	0,00		20 000,00	100 000,00	0,00	0,00	0,00	120 000,00
<b>Sonstige Kapitaltransfers und Subventionen</b>		<b>0,00</b>	<b>0,00</b>	<b>0,00</b>	<b>14 000,00</b>	<b>0,00</b>	<b>0,00</b>	<b>0,00</b>	<b>14 000,00</b>
6/163100+303000	Kapitaltransfers von sonstigen Trägern des öffentlichen Rechts und Sozialversicherungsträgern	0,00		0,00	14 000,00	0,00	0,00	0,00	14 000,00
<b>Darlehen/Innere Darlehen</b>		<b>0,00</b>	<b>0,00</b>	<b>0,00</b>	<b>0,00</b>	<b>0,00</b>	<b>0,00</b>	<b>0,00</b>	<b>0,00</b>
<b>Finanzierungsleasing</b>		<b>0,00</b>	<b>0,00</b>	<b>0,00</b>	<b>0,00</b>	<b>0,00</b>	<b>0,00</b>	<b>0,00</b>	<b>0,00</b>
<b>Veräußerung langfristiges Vermögen und sonstiges</b>		<b>0,00</b>	<b>0,00</b>	<b>0,00</b>	<b>0,00</b>	<b>0,00</b>	<b>0,00</b>	<b>0,00</b>	<b>0,00</b>
<b>Finanzierungsergebnis 1000027</b>		<b>0,00</b>	<b>0,00</b>	<b>0,00</b>	<b>0,00</b>	<b>0,00</b>	<b>0,00</b>	<b>0,00</b>	<b>0,00</b>
	<i>inklusive Vorjahre (gerundet)</i>		<b>0,00</b>	<b>0,00</b>	<b>0,00</b>	<b>0,00</b>	<b>0,00</b>	<b>0,00</b>	

Salden Finanzierungsergebnisse		RA Vorjahre	VA 2023	VA 2024	Plan 2025	Plan 2026	Plan 2027	Plan 2028	Plan Gesamt (gerundet)
2000100	Sonstige Investitionen (2019 bis 2099)								
	Auszahlungen - Investitionen - Mittelverwendung	62 187,86	8 500,00	49 100,00	30 000,00	0,00	0,00	0,00	149 800,00
	Einzahlungen - Finanzierung - Mittelherkunft	455 318,78	25 000,00	30 000,00	25 000,00	0,00	0,00	0,00	535 300,00
		393 130,92	16 500,00	-19 100,00	-5 000,00	0,00	0,00	0,00	385 500,00
	<i>inklusive Vorjahre (gerundet)</i>		409 600,00	390 500,00	385 500,00	385 500,00	385 500,00	385 500,00	
<b>Saldo Sonstige Investitionen</b>		<b>393 130,92</b>	<b>16 500,00</b>	<b>-19 100,00</b>	<b>-5 000,00</b>	<b>0,00</b>	<b>0,00</b>	<b>0,00</b>	<b>385 500,00</b>
	<i>inklusive Vorjahre (gerundet)</i>		<b>409 600,00</b>	<b>390 500,00</b>	<b>385 500,00</b>	<b>385 500,00</b>	<b>385 500,00</b>	<b>385 500,00</b>	

Salden Finanzierungsergebnisse		RA Vorjahre	VA 2023	VA 2024	Plan 2025	Plan 2026	Plan 2027	Plan 2028	Plan Gesamt (gerundet)
1000001	Straßenbau und -beleuchtung (1998 bis 2099)								
	Auszahlungen - Investitionen - Mittelverwendung	1 204 467,30	40 900,00	257 000,00	100 000,00	100 000,00	100 000,00	100 000,00	1 902 400,00
	Einzahlungen - Finanzierung - Mittelherkunft	1 179 144,23	66 200,00	257 000,00	100 000,00	100 000,00	100 000,00	100 000,00	1 902 300,00
		-25 323,07	25 300,00	0,00	0,00	0,00	0,00	0,00	0,00
	<i>inklusive Vorjahre (gerundet)</i>		0,00	0,00	0,00	0,00	0,00	0,00	
1000002	Abwasserbeseitigung (1998 bis 2099)								
	Auszahlungen - Investitionen - Mittelverwendung	7 847,33	0,00	0,00	0,00	0,00	0,00	0,00	7 800,00
	Einzahlungen - Finanzierung - Mittelherkunft	7 847,33	0,00	0,00	0,00	0,00	0,00	0,00	7 800,00
		0,00	0,00	0,00	0,00	0,00	0,00	0,00	0,00
	<i>inklusive Vorjahre (gerundet)</i>		0,00	0,00	0,00	0,00	0,00	0,00	
1000003	Wasserversorgung (1998 bis 2099)								
	Auszahlungen - Investitionen - Mittelverwendung	39 782,74	0,00	0,00	0,00	0,00	0,00	0,00	39 800,00
	Einzahlungen - Finanzierung - Mittelherkunft	39 782,74	0,00	0,00	0,00	0,00	0,00	0,00	39 800,00
		0,00	0,00	0,00	0,00	0,00	0,00	0,00	0,00
	<i>inklusive Vorjahre (gerundet)</i>		0,00	0,00	0,00	0,00	0,00	0,00	
1000021	Güterwege (2020 bis 2099)								
	Auszahlungen - Investitionen - Mittelverwendung	111 502,39	20 000,00	120 000,00	20 000,00	20 000,00	20 000,00	20 000,00	331 500,00
	Einzahlungen - Finanzierung - Mittelherkunft	111 502,39	20 000,00	120 000,00	20 000,00	20 000,00	20 000,00	20 000,00	331 500,00
		0,00	0,00	0,00	0,00	0,00	0,00	0,00	0,00
	<i>inklusive Vorjahre (gerundet)</i>		0,00	0,00	0,00	0,00	0,00	0,00	
1000026	Wohnungssanierung Brand 111 (2023 bis 2024)								
	Auszahlungen - Investitionen - Mittelverwendung	0,00	0,00	120 000,00	0,00	0,00	0,00	0,00	120 000,00
	Einzahlungen - Finanzierung - Mittelherkunft	0,00	0,00	120 000,00	0,00	0,00	0,00	0,00	120 000,00
		0,00	0,00	0,00	0,00	0,00	0,00	0,00	0,00
	<i>inklusive Vorjahre (gerundet)</i>		0,00	0,00	0,00	0,00	0,00	0,00	
1000027	FF Steinbach Ankauf HLFA2 (2024 bis 2099)								
	Auszahlungen - Investitionen - Mittelverwendung	0,00	0,00	100 000,00	350 000,00	0,00	0,00	0,00	450 000,00
	Einzahlungen - Finanzierung - Mittelherkunft	0,00	0,00	100 000,00	350 000,00	0,00	0,00	0,00	450 000,00
		0,00	0,00	0,00	0,00	0,00	0,00	0,00	0,00
	<i>inklusive Vorjahre (gerundet)</i>		0,00	0,00	0,00	0,00	0,00	0,00	
<b>Saldo Investive Einzelvorhaben</b>		<b>-25 323,07</b>	<b>25 300,00</b>	<b>0,00</b>	<b>0,00</b>	<b>0,00</b>	<b>0,00</b>	<b>0,00</b>	<b>0,00</b>
	<i>inklusive Vorjahre (gerundet)</i>		<b>0,00</b>	<b>0,00</b>	<b>0,00</b>	<b>0,00</b>	<b>0,00</b>	<b>0,00</b>	
<b>Saldo der gesamten Investitionstätigkeit</b>		<b>367 807,85</b>	<b>41 800,00</b>	<b>-19 100,00</b>	<b>-5 000,00</b>	<b>0,00</b>	<b>0,00</b>	<b>0,00</b>	<b>385 500,00</b>
	<i>inklusive Vorjahre (gerundet)</i>		<b>409 600,00</b>	<b>390 500,00</b>	<b>385 500,00</b>	<b>385 500,00</b>	<b>385 500,00</b>	<b>385 500,00</b>	





Personaldaten iSd ÖStp (Anlage 4)



Gruppe 1 - gesamt	Dienstverhältnis zu Gemeinde, dienstleistend in einer Dienststelle, bezahlt aus dem Budget von Gemeinde		Personalaufwendungen				
	Köpfe <sup>3)</sup>	VBÄ <sup>3)</sup>	davon melden Gemeinden optional				gesamt
Bezüge (Unterklasse 50-52)			Nebengebühren (Unterklasse 56)	Dienstgeberbeiträge (Unterklasse 58)	Weitere Aufwendungen	Kontenklasse 5 <sup>2)</sup>	
Beamtinnen und Beamte	k.A.	k.A.	0,00				
Vertragsbedienstete	13,00	11,47	539 700,00				
KV-Bedienstete (Kollektivvertrag)	k.A.	k.A.	88 100,00				
Nicht zuordenbar	k.A.	k.A.					
Summe	18,00	14,67	627 800,00	4 600,00	159 000,00	0,00	791 400,00
<b>darunter (Teilmengen der Gruppe 1)</b>			Länder und Gemeinden melden optional				
	Köpfe <sup>3)</sup>	VBÄ <sup>3)</sup>	Bezüge (Unterklasse 50-52)	Nebengebühren (Unterklasse 56)	Dienstgeberbeiträge (Unterklasse 58)	Weitere Aufwendungen	Kontenklasse 5 <sup>2)</sup>
Musikschullehrerinnen und -lehrer	k.A.	k.A.					
Elementarpädagoginnen und -pädagogen	k.A.	k.A.					
Bedienstete nicht-ausgliederter Krankenanstalten	k.A.	k.A.					
Lehrlinge	k.A.	k.A.					
Summe	k.A.	k.A.					

Gruppe 2 - gesamt	Dienstverhältnis zu Gemeinde, nicht dienstleistend bei Gemeinde <sup>14</sup> , bezahlt aus dem Budget von Gemeinde		Personalaufwendungen				
	Köpfe <sup>3)</sup>	VBÄ <sup>3)</sup>	davon melden Gemeinden optional				gesamt
Bezüge (Unterklasse 50-52)			Nebengebühren (Unterklasse 56)	Dienstgeberbeiträge (Unterklasse 58)	Weitere Aufwendungen	Kontenklasse 5 <sup>2)</sup>	
Beamtinnen und Beamte	k.A.	k.A.					
Vertragsbedienstete	k.A.	k.A.					
Nicht zuordenbar	k.A.	k.A.					
Summe	k.A.	k.A.					

<b>Beamtinnen und Beamte - Pensionistinnen und Pensionisten zum 31.12.2024</b>			
	<b>Köpfe <sup>3)</sup></b>	<b>Ø-Pensions- höhe / Mt. <sup>4)</sup></b>	
Ruhegenussbezieherinnen und -bezieher	0,0	0,0	
Hinterbliebene <sup>5)</sup>	0,0	0,0	
<b>Neue Ruhegenussbezieherinnen und -bezieher im Bezugsjahr 2024</b>			
	<b>Köpfe <sup>3)</sup></b>	<b>Ø-Pensions- antrittsalter</b>	<b>Ø-Pensions- höhe / Mt. <sup>4)</sup></b>
Alterspension <sup>6)</sup>	0,0	0,0	0,0
Dienstunfähigkeit <sup>7)</sup>	0,0	0,0	0,0
vorzeitige Pensionierung mit Abschlag <sup>8)</sup>	0,0	0,0	0,0
vorzeitige Pensionierung ohne Abschlag <sup>9)</sup>	0,0	0,0	0,0
Pensionierungen gesamt	0,0	0,0	0,0
<b>Gesamter Pensionsaufwand für das Bezugsjahr 2024</b>	21 500,00		
<p>1) gemäß den Vorgaben in Artikel 14 Abs. 2 lit. c ÖStP 2012                  2) Personalrückstellungen und Sachbezüge sind in diese Anlage nicht aufzunehmen                  3) Aus Datenschutzgründen wird dieses Feld erst ab 6 betroffenen Personen ausgewiesen                  4) Durchschnittspension im Dezember laut Personalstatistik-Festlegungen ohne Sonderzahlungen, ohne Pflegegeld und ohne sonstige Transferleistungen; brutto                  5) Witwen-, Witwer-, Waisenversorgungsbezüge und vergleichbare Leistungen                  6) Ruhebezüge aufgrund eines Übertritts in den Ruhestand oder einer vergleichbaren Regelung iSd § 13 BDG 1979                  7) Ruhebezüge aufgrund einer Ruhestandsversetzung wegen dauernder Dienstunfähigkeit iSd § 14 BDG 1979                  8) Ruhebezüge aufgrund einer vorzeitigen Ruhestandsversetzung mit Abschlag iSd §§ 15b, 15c oder 236d BDG 1979                  9) Ruhebezüge aufgrund einer vorzeitigen Ruhestandsversetzung ohne Abschlag                  10) Inkl. Musikschullehrerinnen und -lehrer sowie Elementarpädagoginnen und -pädagogen                  11) Darunter sind Personalgestellungen bei Beteiligungen iSd § 23 VRV 2015 sowie sonstige Personalgestellungen, zB bei anderen Gebietskörperschaften und Körperschaften öffentlichen Rechts zu verstehen.</p>			



Dienstpostenplan





## Dienstpostenplan / Stellenplan - Voranschlag 2024

Der Dienstpostenplan ist **Teil des Voranschlages** (§ 73 NÖ GO/ § 56 Abs. 3 NÖ STROG/ § 5 Abs. 1 Z 4. VRV 2015).

Die Aufnahme eines Vertragsbediensteten darf nur erfolgen, wenn ein **im Dienstpostenplan vorgesehener Dienstposten frei ist** und die Aufnahmeerfordernisse erfüllt sind (§ 2 GVBG/ § 3 GBDO).

Dienstpostenplan im Voranschlag							
DZW	Bezeichnung des Dienstzweiges	Anzahl	Entlohnungs- gruppe	Funktionsverwendung			
				Anzahl	FGP	Bezeichnung	Pzlg
71	Verwaltungsfachdienst	1	5	1	7 <sup>a)</sup>	Amtsleiter	✓
71	Verwaltungsfachdienst	2	5	-	-	-	-
56	Gehobener Verwaltungsdienst	2	6	-	-	-	-
2	Facharbeiter	5	5	-	-	-	-
12	Kindergartenhilfsdienst	3	3	-	-	-	-
16	Schulwart	1	2	-	-	-	-
17	Hilfsdienst	4	1	-	-	-	-

Zeichenerklärung	
Funktionsdienstposten gem. § 2 Abs. 3 lit. a)-d) GBDO 1976	
leitender Gemeindebeamte	a)
Leiter einer Abteilung/ Amtes/ Referates/ wirtschaftlichen Unternehmung	b)
die mit einem Leiterposten (lit.a und b) vergleichbaren DP	c)
DP mit hervorgehobener Verwendung	d)
Anspruch auf Personalzulage gem. § 20 Abs. 1 GBGO 1970	✓



Nachweis über Transferzahlungen (Anlage 6a)



Haushaltskonto	Bezeichnung Ansatz	Bezeichnung Post	Summe Einzahlungen	Summe Auszahlungen
<b>Transferzahlungen von/an Bund, Bundesfonds, Bundeskammern</b>				
<b>Gesamtsumme Transferzahlungen von/an Bund, Bundesfonds, Bundeskammern</b>			<b>1 877 700,00</b>	<b>0,00</b>
<b>Summe Kapitaltransfers</b>			<b>60 000,00</b>	<b>0,00</b>
<b>Summe Transfers</b>			<b>1 817 700,00</b>	<b>0,00</b>
2/010000+863000	Zentralamt	Transfers von sonstigen Trägern öffentlichen Rechts und Sozialversicherungsträgern	9 000,00	
2/021000+816000	Statistisches Amt	Kostensätze für statistische Erhebungen	100,00	
2/133000+861000	Veterinärpolizei	Transfers von Ländern, Landesfonds und Landeskammern	200,00	
2/240000+861000	Kindergarten Alt-Nagelberg	Transfers von Ländern, Landesfonds und Landeskammern	20 500,00	
2/240000+863000	Kindergarten Alt-Nagelberg	Transfers von sonstigen Trägern öffentlichen Rechts und Sozialversicherungsträgern	1 000,00	
2/240300+861000	Kindergarten Brand	Transfers von Ländern, Landesfonds und Landeskammern	10 000,00	
2/640000+868000	Einrichtung und Maßnahmen der Strassenverkehrsordnung	Gemeindestraßenstrafen	500,00	
2/813000+862000	Abfallbeseitigung	Transfers von Gemeinden, Gemeindeverbände (ohne marktbestimmte Tätigkeit) und Gemeindefonds	10 000,00	
2/850000+860000	Betriebe der Wasserversorgung	Transfers von Bund, Bundesfonds und Bundeskammern	25 800,00	
2/851000+860000	Betriebe der Abwasserbeseitigung	Transfers von Bund, Bundesfonds und Bundeskammern	39 600,00	
2/925000+859400	Ertragsanteile an gem.Bundesabgaben	Ertragsanteile nach Bevölkerungsschlüssel	1 501 000,00	
2/941000+860000	Sonstige Finanzzuweisungen nach dem FAG	Bundesbeiträge	200 000,00	
6/846600+300000	Wohn- und Geschäftsgebäude	Kapitaltransfers von Bund, Bundesfonds und Bundeskammern	60 000,00	
<b>Transferzahlungen von/an Länder, Landesfonds, Landeskammern</b>				
<b>Gesamtsumme Transferzahlungen von/an Länder, Landesfonds, Landeskammern</b>			<b>466 300,00</b>	<b>728 200,00</b>
<b>Summe Kapitaltransfers</b>			<b>50 000,00</b>	<b>0,00</b>
<b>Summe Transfers</b>			<b>416 300,00</b>	<b>728 200,00</b>
2/024000+816000	Wahlangelegenheiten	Kostensätze für Wahlen	2 000,00	
2/211000+861000	Volksschule	Zuschüsse des Landes	18 000,00	
2/211000+861100	Volksschule	Zinsenzuschuss Land NÖ Darlehen 103	1 000,00	
2/423000+861100	Essen auf Rädern	Zuschuss des Landes	6 300,00	
2/940000+861000	Bedarfszuweisungen	Bedarfszuweisungen (Strukturhilfe)	89 000,00	
6/163100+871000	Freiwillige Feuerwehr Steinbach	Kapitaltransfers aus Gemeinde-Bedarfszuweisungsmitteln	80 000,00	
6/612000+871000	Gemeindestraßen	Kapitaltransfers aus Gemeinde-Bedarfszuweisungsmitteln	220 000,00	
6/710000+301100	Güterwege	Kapitaltransfers von Ländern, Hofzufahrten AN u. B	50 000,00	
1/419000-751000	Sonstige Einrichtungen und Maßnahmen	Sozialhilfeumlage - Wohnsitzgemeindebeitrag		9 200,00
1/419000-751100	Sonstige Einrichtungen und Maßnahmen	Sozialhilfeumlage		249 000,00
1/439000-751000	Sonstige Einrichtungen und Maßnahmen	Kinder- und Jugendhilfe-Umlage		49 000,00
1/562000-752000	Sprengelbeiträge	Sprengelbeitrag NÖKAS		421 000,00

Haushaltskonto	Bezeichnung Ansatz	Bezeichnung Post	Summe Einzahlungen	Summe Auszahlungen
<b>Transferzahlungen von/an Gemeinden, Gemeindeverbände, Gemeindefonds</b>				
Gesamtsumme Transferzahlungen von/an Gemeinden, Gemeindeverbände, Gemeindefonds			0,00	39 400,00
Summe Kapitaltransfers			0,00	0,00
Summe Transfers			0,00	39 400,00
1/022000-752000	Standesamt	Beitrag Standesamts- und Staatsbürgerschaftsverband		36 900,00
1/240400-752000	Kindergärten - Kleinkindbetreuung	Transfers an Gemeinden, Gemeindeverbände (ohne marktbestimmte Tätigkeit) und Gemeindefonds		2 500,00
<b>Transferzahlungen von/an Sozialversicherungsträger</b>				
Gesamtsumme Transferzahlungen von/an Sozialversicherungsträger			0,00	0,00
Summe Kapitaltransfers			0,00	0,00
Summe Transfers			0,00	0,00
<b>Transferzahlungen von/an sonst. Träger des öffentlichen Rechts</b>				
Gesamtsumme Transferzahlungen von/an sonst. Träger des öffentlichen Rechts			0,00	0,00
Summe Kapitaltransfers			0,00	0,00
Summe Transfers			0,00	0,00
<b>Gesamtsumme</b>			<b>2 344 000,00</b>	<b>767 600,00</b>

Nachweis über Haushaltsrücklagen und Zahlungsmittelreserven  
(Anlage 6b)





Haushaltsrücklagen			Rücklagenstand			Rücklagenstand	Zahlungsmittelreserven		
Nr.	Verwendungszweck	Ansatz	31.12.2023	Zuweisungen	Entnahmen	31.12.2024	31.12.2023	31.12.2024	Konto-/Sparbuchnummer
8/9990935/00001	Rücklage aus 50% des Eröffnungsbilanzsaldos	912000	5 693 100,00	0,00	0,00	5 693 100,00			
8/9990935/00002	Allgemeine Haushaltsrücklage	912000	360 300,00	0,00	20 000,00	340 300,00	299 888,07	299 888,07	ZW 9 295001 AT15 3241 5002 0300 0502
<b>Allgemeine Haushaltsrücklagen</b>			<b>6 053 400,00</b>	<b>0,00</b>	<b>20 000,00</b>	<b>6 033 400,00</b>	<b>299 888,07</b>	<b>299 888,07</b>	
8/9997935/00001	Haushaltspotentialrücklage	990000	500 000,00	0,00	0,00	500 000,00			
<b>Rücklagen ohne Zahlungsmittelreserve</b>			<b>500 000,00</b>	<b>0,00</b>	<b>0,00</b>	<b>500 000,00</b>	<b>0,00</b>	<b>0,00</b>	
<b>Gesamtsummen</b>			<b>6 553 400,00</b>	<b>0,00</b>	<b>20 000,00</b>	<b>6 533 400,00</b>	<b>299 888,07</b>	<b>299 888,07</b>	



Einzelnachweis über Finanzschulden und Schuldendienst  
(Anlage 6c)



Darlehen/Darlehensgeber Verwendung/Staat Aktenzahl	Laufzeit Währung/Zinssatz Zinsindikator	Darlehenshöhe Gesamt	Buchwert 31.12.2023	Zugang	Tilgung	Zinsen	Summe Schuldendienst	Schuldendienst- ersätze	Buchwert 31.12.2024	Netto Schuldendienst
<b>1. Darlehen für Investitionszwecke</b>										
<b>1.1. ... von Trägern des öffentlichen Rechts</b>										
<b>1.1.1. ... von Bund, Bundesfonds, Bundeskammern</b>										
<b>1.1.2. ... von Ländern, Landesfonds, Landeskammern</b>										
30006/208 NÖ Wasserwirtschaft Abwasserbeseitigung BA 05, Erweiterung Brand/AT WWF-05-2030050	2003 - 2033 EUR/1,000% FIX verzinst	115 600,00	115 600,00	0,00	0,00	0,00	0,00	0,00	115 600,00	0,00
30006/220 NÖ Wasserwirtschaft Wasserversorgung BA 04, Erweiterung Finsternau/AT WWF-05-1030040	2005 - 2037 EUR/1,000% FIX verzinst	90 900,00	90 900,00	0,00	0,00	0,00	0,00	0,00	90 900,00	0,00
30006/222 NÖ Wasserwirtschaft Wasserversorgung BA 05, Aufbereitungsanlage/AT WWF-30112005/2	2007 - 2037 EUR/1,000% FIX verzinst	194 200,00	194 100,00	0,00	0,00	0,00	0,00	0,00	194 100,00	0,00
<b>1.1.3. ... von Gemeinden, Gemeindeverbänden, Gemeindefonds</b>										
<b>1.1.4. ... von Sozialversicherungsträgern</b>										
<b>1.1.5. ... von sonstigen Trägern des öffentlichen Rechts</b>										
<b>1.2. ... von Beteiligungen der Gebietskörperschaft (ohne Finanzunternehmen)</b>										
<b>1.3. ... von Unternehmen (ohne Beteiligungen und ohne Finanzunternehmen)</b>										
<b>1.4. ... von Finanzunternehmen</b>										
<b>1.4.1. ... von Finanzunternehmen im Inland</b>										
30001/202 UniCredit Bank Austr Kanalbau Neu-Nagelberg u. Steinbach/AT 00400/131.678	2001 - 2026 EUR/4,480% euribor6m	363 364,17	46 800,00	0,00	18 000,00	2 000,00	20 000,00	0,00	28 800,00	20 000,00
30001/207 UniCredit Bank Austr Abwasserbeseitigung BA 05, Erweiterung Brand/AT 53000/036.011	2003 - 2029 EUR/4,430% euribor6m	1 162 765,00	341 100,00	0,00	46 200,00	14 800,00	61 000,00	0,00	294 900,00	61 000,00

## Voranschlag 2024

Marktgemeinde Brand-Nagelberg

## Einzelnachweis über Finanzschulden und Schuldendienst (Anlage 6c)

Darlehen/Darlehensgeber Verwendung/Staat Aktenzahl	Laufzeit Währung/Zinssatz Zinsindikator	Darlehenshöhe Gesamt	Buchwert 31.12.2023	Zugang	Tilgung	Zinsen	Summe Schuldendienst	Schuldendienst- ersätze	Buchwert 31.12.2024	Netto Schuldendienst
30001/216 UniCredit Bank Austr Wasserversorgung Steinbach/AT 00400/131.660	2001 - 2028 EUR/4,480% euribor6m	508 709,84	108 500,00	0,00	22 200,00	4 700,00	26 900,00	0,00	86 300,00	26 900,00
30002/223 Raiffeisenbank Ober Wasserversorgung Steinbach/AT 2-23.030.018	2011 - 2026 EUR/4,430% EURIBOR 6 M	338 600,00	61 800,00	0,00	23 900,00	2 500,00	26 400,00	0,00	37 900,00	26 400,00
30002/224 Raiffeisenbank Ober Kanalbau Neu-Nagelberg, Steinbach/AT 3-23.030.018	2011 - 2026 EUR/4,430% EURIBOR 6 M	262 100,00	47 900,00	0,00	18 500,00	1 900,00	20 400,00	0,00	29 400,00	20 400,00
30003/103 BAWAG P.S.K. Bank Sanierung Volksschule/AT 00540-027-242	2010 - 2025 CHF/2,635% SARON 3 M	400 000,00	70 700,00	0,00	35 300,00	1 400,00	36 700,00	1 000,00	35 400,00	35 700,00
30003/200 BAWAG P.S.K. Bank Kanalbau Neu-Nagelberg u. Steinbach/AT 00001-146-926	2001 - 2026 EUR/4,430% euribor6Mon:	363 364,17	45 800,00	0,00	17 400,00	1 800,00	19 200,00	0,00	28 400,00	19 200,00
30003/204 BAWAG P.S.K. Bank Wasserversorgung Steinbach/AT 00001-146-919	2001 - 2026 EUR/4,430% euribor6Mon:	508 709,84	60 400,00	0,00	23 300,00	2 400,00	25 700,00	0,00	37 100,00	25 700,00
30003/221 BAWAG P.S.K. Bank Wasserversorgung BA 05, Aufbereitungsanlage/AT 540002940	2006 - 2032 CHF/2,660% Saron 3m	1 100 000,00	581 600,00	0,00	64 600,00	15 200,00	79 800,00	0,00	517 000,00	79 800,00
30004/206 HYPO NOE Landesb Wasserversorgung BA 04, Erweiterung Finsternau/AT 00466116602	2003 - 2031 EUR/2,678% Euribor 6M	750 000,00	243 100,00	0,00	32 000,00	6 400,00	38 400,00	0,00	211 100,00	38 400,00
<b>1.4.2. ... von Finanzunternehmen im Ausland</b>										
<b>1.5. ... von Sonstigen</b>										
<b>Zwischensumme</b>			<b>2 008 300,00</b>	<b>0,00</b>	<b>301 400,00</b>	<b>53 100,00</b>	<b>354 500,00</b>	<b>1 000,00</b>	<b>1 706 900,00</b>	<b>353 500,00</b>

Darlehen/Darlehensgeber Verwendung/Staat Aktenzahl	Laufzeit Währung/Zinssatz Ansatz	Darlehenshöhe Gesamt	Buchwert 31.12.2023	Zugang	Tilgung	Zinsen	Summe Schuldendienst	Schuldendienst- ersätze	Buchwert 31.12.2024	Netto Schuldendienst
<b>2. Finanzschulden für den laufenden Aufwand</b>										
2.1. ... von Trägern des öffentlichen Rechts										
2.1.1. ... von Bund, Bundesfonds, Bundeskammern										
2.1.2. ... von Ländern, Landesfonds, Landeskammern										
2.1.3. ... von Gemeinden, Gemeindeverbänden, Gemeindefonds										
2.1.4. ... von Sozialversicherungsträgern										
2.1.5. ... von sonstigen Trägern des öffentlichen Rechts										
2.2. ... von Beteiligungen der Gebietskörperschaft (ohne Finanzunternehmungen)										
2.3. ... von Unternehmen (ohne Beteiligungen und ohne Finanzunternehmungen)										
2.4. ... von Finanzunternehmen										
2.4.1. ... von Finanzunternehmen im Inland										
2.4.2. ... von Finanzunternehmen im Ausland										
2.5. ... von Sonstigen										
<b>Zwischensumme</b>			0,00	0,00	0,00	0,00	0,00	0,00	0,00	0,00
<b>SUMME (1 und 2)</b>			2 008 300,00	0,00	301 400,00	53 100,00	354 500,00	1 000,00	1 706 900,00	353 500,00
Davon ohne Quasi-KG *)			70 700,00	0,00	35 300,00	1 400,00	36 700,00	1 000,00	35 400,00	35 700,00
Davon Quasi-KG *)			1 937 600,00	0,00	266 100,00	51 700,00	317 800,00	0,00	1 671 500,00	317 800,00

\*) Quasi-Kapitalgesellschaften außerhalb des Sektors Staat gemäß ESVG (Ansatz 85-89).





Nachweis über haushaltsinterne Vergütungen (Anlage 6f)



Gruppenebene		Erträge	Aufwendungen
0	Vertretungskörper und allgemeine Verwaltung	40 000,00	0,00
1	Öffentliche Ordnung und Sicherheit	0,00	0,00
2	Unterricht, Erziehung, Sport und Wissenschaft	0,00	2 500,00
3	Kunst, Kultur und Kultus	0,00	0,00
4	Soziale Wohlfahrt und Wohnbauförderung	0,00	0,00
5	Gesundheit	0,00	0,00
6	Straßen- und Wasserbau, Verkehr	0,00	0,00
7	Wirtschaftsförderung	0,00	0,00
8	Dienstleistungen	134 500,00	172 000,00
9	Finanzwirtschaft	0,00	0,00
<b>Summe</b>		<b>174 500,00</b>	<b>174 500,00</b>



Rückstellungsspiegel (Anlage 6q)



Rückstellung	Stand 31.12.2023	Dotierungen (+)	Auflösung inkl. Verbrauch (-)	Stand 31.12.2024
<b>Kurzfristig</b>	<b>0,00</b>	<b>0,00</b>	<b>0,00</b>	<b>0,00</b>
Rückstellungen für Prozesskosten	0,00	0,00	0,00	0,00
Rückstellungen für nicht konsumierte Urlaube	0,00	0,00	0,00	0,00
Rückstellungen für ausstehende Rechnungen	0,00	0,00	0,00	0,00
Sonstige kurzfristige Rückstellungen	0,00	0,00	0,00	0,00
<b>Langfristig</b>	<b>66 500,00</b>	<b>3 000,00</b>	<b>41 400,00</b>	<b>28 100,00</b>
Rückstellungen für Abfertigungen	41 400,00	0,00	41 400,00	0,00
Rückstellungen für Jubiläumszuwendungen	25 100,00	3 000,00	0,00	28 100,00
Rückstellungen für Haftungen	0,00	0,00	0,00	0,00
Rückstellungen für Sanierung von Altlasten	0,00	0,00	0,00	0,00
Rückstellungen für Pensionen (Säule I)	0,00	0,00	0,00	0,00
Sonstige langfristige Rückstellungen	0,00	0,00	0,00	0,00
<b>Gesamtsumme</b>	<b>66 500,00</b>	<b>3 000,00</b>	<b>41 400,00</b>	<b>28 100,00</b>





Nachweis Vermögen mit abgeänderter Nutzungsdauer



Konto	Bezeichnung	Nutzungsdauer lt. VRV	Abweichende Nutzungsdauer	Begründung
3/0460001/01347	Brunnen AN	33,0	50,0	Brunnen Alt-Nagelberg ist noch in Betrieb
3/0460001/01348	Wasserspeicherung	33,0	50,0	Hochbehälter ist noch in Betrieb
3/0460003/01346	Wasserleitungen B, AN, NN	33,0	50,0	Wasserleitung großteils noch in Ordnung
3/0460003/01855	KT Wasserleitungen B, AN, NN	33,0	50,0	Wasserleitung großteils noch in Ordnung
3/0460005/01351	KT Wasser BA 02 Bund FZ 9400011	10,0	50,0	Anpassung an die Nutzungsdauer
4/0150002/01817	TLF 2000 FF Brand FW-277GD (GD - 199 BP)	10,0	25,0	Förderungsrichtlinie für Feuerwehrfahrzeuge Land NÖ vom 13.06.2017
4/0150002/01818	KLF FF Brand FW-240GD (GD - 158 BS)	10,0	25,0	Förderungsrichtlinie für Feuerwehrfahrzeuge Land NÖ vom 13.06.2017
4/0150002/01823	Löschfahrzeug GD-203BP	10,0	25,0	Förderungsrichtlinie für Feuerwehrfahrzeuge Land NÖ vom 13.06.2017
4/0150002/01861	KT TLF 2000 FF Brand FW-277GD (GD - 199 BP)	10,0	25,0	Förderungsrichtlinie für Feuerwehrfahrzeuge Land NÖ vom 13.06.2017
4/0150002/01862	KT KLF FF Brand FW-240GD (GD - 158 BS)	10,0	25,0	Förderungsrichtlinie für Feuerwehrfahrzeuge Land NÖ vom 13.06.2017
4/0150002/01863	KT Löschfahrzeug GD-203BP KT	10,0	25,0	Förderungsrichtlinie für Feuerwehrfahrzeuge Land NÖ vom 13.06.2017
4/0150002/01865	HLFA 2 FF Steinbach	10,0	25,0	Förderungsrichtlinie für Feuerwehrfahrzeuge Land NÖ vom 13.06.2017
4/0150002/01866	KT HLFA 2 FF Steinbach Landesförderungen (Landesfeuerwehr	10,0	25,0	Förderungsrichtlinie für Feuerwehrfahrzeuge Land NÖ vom 13.06.2017
4/0150002/01867	KT HLFA 2 FF Steinbach Beitrag FF Steinbach	10,0	25,0	Förderungsrichtlinie für Feuerwehrfahrzeuge Land NÖ vom 13.06.2017



MFP - Ergebnishaushalt Gesamt 1. Ebene  
- interne Vergütungen enthalten



MVAG	Mittelverwendungs- und -aufbringungsgruppen (1. Ebene)	VA 2024	Plan 2025	Plan 2026	Plan 2027	Plan 2028
211	Erträge aus der operativen Verwaltungstätigkeit	2 914 200,00	2 788 200,00	2 819 500,00	2 850 900,00	2 892 900,00
212	Erträge aus Transfers	879 100,00	773 700,00	610 200,00	580 400,00	578 400,00
213	Finanzerträge	100,00	100,00	100,00	100,00	100,00
<b>21</b>	<b>Summe Erträge</b>	<b>3 793 400,00</b>	<b>3 562 000,00</b>	<b>3 429 800,00</b>	<b>3 431 400,00</b>	<b>3 471 400,00</b>
221	Personalaufwand	794 400,00	773 400,00	742 500,00	738 000,00	757 700,00
222	Sachaufwand	1 959 200,00	1 741 800,00	1 703 400,00	1 697 300,00	1 698 800,00
223	Transferaufwand	1 120 200,00	1 169 400,00	1 215 300,00	1 271 700,00	1 335 300,00
224	Finanzaufwand	56 300,00	47 100,00	38 000,00	32 300,00	27 100,00
<b>22</b>	<b>Summe Aufwendungen</b>	<b>3 930 100,00</b>	<b>3 731 700,00</b>	<b>3 699 200,00</b>	<b>3 739 300,00</b>	<b>3 818 900,00</b>
<b>SA0</b>	<b>Saldo (0) Nettoergebnis (21 - 22)</b>	<b>-136 700,00</b>	<b>-169 700,00</b>	<b>-269 400,00</b>	<b>-307 900,00</b>	<b>-347 500,00</b>
230	Entnahmen von Haushaltsrücklagen	20 000,00	100 000,00	0,00	0,00	0,00
240	Zuweisungen an Haushaltsrücklagen	0,00	0,00	0,00	0,00	0,00
<b>SA01</b>	<b>Saldo (01) Haushaltsrücklagen (230 - 240)</b>	<b>0,00</b>	<b>0,00</b>	<b>0,00</b>	<b>0,00</b>	<b>0,00</b>
<b>SA00</b>	<b>Saldo (00) Nettoergebnis nach Haushaltsrücklagen (Saldo 0 + Saldo 01)</b>	<b>-116 700,00</b>	<b>-69 700,00</b>	<b>-269 400,00</b>	<b>-307 900,00</b>	<b>-347 500,00</b>





MFP - Ergebnishaushalt Gesamt 1. und 2. Ebene  
- interne Vergütungen enthalten



MVAG	Mittelverwendungs- und aufbringungsgruppen (1. und 2. Ebene)	VA 2024	Plan 2025	Plan 2026	Plan 2027	Plan 2028
<b>211</b>	<b>Erträge aus der operativen Verwaltungstätigkeit</b>	<b>2 914 200,00</b>	<b>2 788 200,00</b>	<b>2 819 500,00</b>	<b>2 850 900,00</b>	<b>2 892 900,00</b>
2111	Erträge aus eigenen Abgaben	301 700,00	302 800,00	303 600,00	304 400,00	305 800,00
2112	Erträge aus Ertragsanteilen	1 501 000,00	1 531 000,00	1 561 600,00	1 592 800,00	1 624 600,00
2113	Erträge aus Gebühren	504 200,00	504 200,00	504 700,00	504 700,00	504 700,00
2114	Erträge aus Leistungen	277 900,00	279 200,00	277 900,00	277 200,00	277 900,00
2115	Erträge aus Besitz und wirtschaftlicher Tätigkeit	126 100,00	132 100,00	132 800,00	132 900,00	133 000,00
2116	Erträge aus Veräußerung und sonstige Erträge	161 900,00	38 900,00	38 900,00	38 900,00	38 900,00
2117	Nicht finanzierungswirksame operative Erträge	41 400,00	0,00	0,00	0,00	8 000,00
<b>212</b>	<b>Erträge aus Transfers</b>	<b>879 100,00</b>	<b>773 700,00</b>	<b>610 200,00</b>	<b>580 400,00</b>	<b>578 400,00</b>
2121	Transferertrag von Trägern des öffentlichen Rechts	735 900,00	630 500,00	467 000,00	437 200,00	437 600,00
2122	Transferertrag von Beteiligungen	0,00	0,00	0,00	0,00	0,00
2123	Transferertrag von Unternehmen (mit Finanzunternehmen)	0,00	0,00	0,00	0,00	0,00
2124	Transferertrag von Haushalten und Organisationen ohne Erwerbscharakter	700,00	700,00	700,00	700,00	700,00
2125	Transferertrag vom Ausland	0,00	0,00	0,00	0,00	0,00
2126	Investitions- und Tilgungszuschüsse zwischen Unternehmungen und Betrieben der Gebietskörperschaft und der Gebietskörperschaft	0,00	0,00	0,00	0,00	0,00
2127	Nicht finanzierungswirksamer Transferertrag	142 500,00	142 500,00	142 500,00	142 500,00	140 100,00
<b>213</b>	<b>Finanzerträge</b>	<b>100,00</b>	<b>100,00</b>	<b>100,00</b>	<b>100,00</b>	<b>100,00</b>
2131	Erträge aus Zinsen	100,00	100,00	100,00	100,00	100,00
2132	Erträge aus Zinsen aus derivativen Finanzinstrumenten mit und ohne Grundgeschäft	0,00	0,00	0,00	0,00	0,00
2133	Erträge aus Gewinnentnahmen von marktbestimmten Betrieben	0,00	0,00	0,00	0,00	0,00
2134	Sonstige Finanzerträge	0,00	0,00	0,00	0,00	0,00
2135	Erträge aus Dividenden/Gewinnausschüttungen	0,00	0,00	0,00	0,00	0,00
2136	Sonstige nicht finanzierungswirksame Finanzerträge	0,00	0,00	0,00	0,00	0,00
<b>21</b>	<b>Summe Erträge</b>	<b>3 793 400,00</b>	<b>3 562 000,00</b>	<b>3 429 800,00</b>	<b>3 431 400,00</b>	<b>3 471 400,00</b>
<b>221</b>	<b>Personalaufwand</b>	<b>794 400,00</b>	<b>773 400,00</b>	<b>742 500,00</b>	<b>738 000,00</b>	<b>757 700,00</b>
2211	Personalaufwand (Bezüge, Nebengebühren, Mehrleistungen)	632 400,00	608 600,00	581 500,00	577 600,00	593 700,00
2212	Gesetzlicher und freiwilliger Sozialaufwand	159 000,00	161 800,00	157 800,00	157 200,00	161 100,00
2213	Sonstiger Personalaufwand	0,00	0,00	0,00	0,00	0,00
2214	Nicht finanzierungswirksamer Personalaufwand	3 000,00	3 000,00	3 200,00	3 200,00	2 900,00
<b>222</b>	<b>Sachaufwand</b>	<b>1 959 200,00</b>	<b>1 741 800,00</b>	<b>1 703 400,00</b>	<b>1 697 300,00</b>	<b>1 698 800,00</b>
2221	Gebrauchs- und Verbrauchsgüter, Handelswaren	188 200,00	169 100,00	165 500,00	164 700,00	166 700,00
2222	Verwaltungs- und Betriebsaufwand	169 000,00	168 300,00	167 800,00	168 000,00	169 600,00

MVAG	Mittelverwendungs- und aufbringungsgruppen (1. und 2. Ebene)	VA 2024	Plan 2025	Plan 2026	Plan 2027	Plan 2028
2223	Leasing- und Mietaufwand	29 300,00	29 600,00	29 600,00	29 600,00	29 600,00
2224	Instandhaltung	175 900,00	96 000,00	95 100,00	95 200,00	96 300,00
2225	Sonstiger Sachaufwand	645 200,00	536 400,00	515 400,00	518 100,00	526 000,00
2226	Nicht finanzierungswirksamer Sachaufwand	751 600,00	742 400,00	730 000,00	721 700,00	710 600,00
<b>223</b>	<b>Transferaufwand</b>	<b>1 120 200,00</b>	<b>1 169 400,00</b>	<b>1 215 300,00</b>	<b>1 271 700,00</b>	<b>1 335 300,00</b>
2231	Transferaufwand an Träger des öffentlichen Rechts	913 300,00	972 800,00	1 020 000,00	1 078 700,00	1 141 600,00
2232	Transferaufwand an Beteiligungen	0,00	0,00	0,00	0,00	0,00
2233	Transferaufwand an Unternehmen (mit Finanzunternehmen)	120 600,00	120 600,00	120 600,00	120 600,00	120 600,00
2234	Transferaufwand an Haushalte und Organisationen ohne Erwerbscharakter	86 300,00	76 000,00	74 700,00	72 400,00	73 100,00
2235	Transferaufwand an das Ausland	0,00	0,00	0,00	0,00	0,00
2236	Investitions- und Tilgungszuschüsse zwischen Unternehmungen und Betrieben der Gebietskörperschaft und der Gebietskörperschaft	0,00	0,00	0,00	0,00	0,00
2237	Nicht finanzierungswirksamer Transferaufwand	0,00	0,00	0,00	0,00	0,00
<b>224</b>	<b>Finanzaufwand</b>	<b>56 300,00</b>	<b>47 100,00</b>	<b>38 000,00</b>	<b>32 300,00</b>	<b>27 100,00</b>
2241	Aufwendungen für Zinsen	53 100,00	43 900,00	34 800,00	29 100,00	23 900,00
2242	Zinsen und sonstige Aufwendungen aus derivativen Finanzinstrumenten mit und ohne Grundgeschäft	0,00	0,00	0,00	0,00	0,00
2243	Gewinnentnahmen von Unternehmungen und marktbestimmten Betrieben der Gebietskörperschaft (innerhalb der Gebietskörperschaft)	0,00	0,00	0,00	0,00	0,00
2244	Sonstiger Finanzaufwand	3 200,00	3 200,00	3 200,00	3 200,00	3 200,00
2245	Nicht finanzierungswirksamer Finanzaufwand	0,00	0,00	0,00	0,00	0,00
<b>22</b>	<b>Summe Aufwendungen</b>	<b>3 930 100,00</b>	<b>3 731 700,00</b>	<b>3 699 200,00</b>	<b>3 739 300,00</b>	<b>3 818 900,00</b>
<b>SA0</b>	<b>Saldo (0) Nettoergebnis (21 - 22)</b>	<b>-136 700,00</b>	<b>-169 700,00</b>	<b>-269 400,00</b>	<b>-307 900,00</b>	<b>-347 500,00</b>
<b>230</b>	<b>Entnahmen von Haushaltsrücklagen</b>	<b>20 000,00</b>	<b>100 000,00</b>	<b>0,00</b>	<b>0,00</b>	<b>0,00</b>
2301	Entnahmen von Haushaltsrücklagen	20 000,00	100 000,00	0,00	0,00	0,00
<b>240</b>	<b>Zuweisungen an Haushaltsrücklagen</b>	<b>0,00</b>	<b>0,00</b>	<b>0,00</b>	<b>0,00</b>	<b>0,00</b>
2401	Zuweisungen an Haushaltsrücklagen	0,00	0,00	0,00	0,00	0,00
<b>SA01</b>	<b>Saldo (01) Haushaltsrücklagen (230 - 240)</b>	<b>0,00</b>	<b>0,00</b>	<b>0,00</b>	<b>0,00</b>	<b>0,00</b>
<b>SA00</b>	<b>Saldo (00) Nettoergebnis nach Haushaltsrücklagen (Saldo 0 + Saldo 01)</b>	<b>-116 700,00</b>	<b>-69 700,00</b>	<b>-269 400,00</b>	<b>-307 900,00</b>	<b>-347 500,00</b>

MFP - Finanzierungshaushalt Gesamt 1. Ebene  
- interne Vergütungen enthalten



MVAG	Mittelverwendungs- und -aufbringungsgruppen (1. Ebene)	VA 2024	Plan 2025	Plan 2026	Plan 2027	Plan 2028
<b>OPERATIVE GEBARUNG</b>						
311	Einzahlungen aus operativer Verwaltungstätigkeit	2 743 800,00	2 759 200,00	2 790 500,00	2 821 900,00	2 855 900,00
312	Einzahlungen aus Transfers	736 600,00	631 200,00	467 700,00	437 900,00	438 300,00
313	Einzahlungen aus Finanzerträgen	100,00	100,00	100,00	100,00	100,00
<b>31</b>	<b>Summe Einzahlungen operative Gebarung</b>	<b>3 480 500,00</b>	<b>3 390 500,00</b>	<b>3 258 300,00</b>	<b>3 259 900,00</b>	<b>3 294 300,00</b>
321	Auszahlungen aus Personalaufwand	791 400,00	770 400,00	739 300,00	734 800,00	754 800,00
322	Auszahlungen aus Sachaufwand	1 078 600,00	970 400,00	944 400,00	946 600,00	959 200,00
323	Auszahlungen aus Transfers	1 093 200,00	1 157 400,00	1 203 300,00	1 257 700,00	1 321 300,00
324	Auszahlungen aus Finanzaufwand	56 300,00	47 100,00	38 000,00	32 300,00	27 100,00
<b>32</b>	<b>Summe Auszahlungen operative Gebarung</b>	<b>3 019 500,00</b>	<b>2 945 300,00</b>	<b>2 925 000,00</b>	<b>2 971 400,00</b>	<b>3 062 400,00</b>
<b>SA1</b>	<b>Saldo (1) Geldfluss aus der operativen Gebarung (31 – 32)</b>	<b>461 000,00</b>	<b>445 200,00</b>	<b>333 300,00</b>	<b>288 500,00</b>	<b>231 900,00</b>
<b>INVESTIVE GEBARUNG</b>						
331	Einzahlungen aus der Investitionstätigkeit	30 000,00	25 000,00	0,00	0,00	0,00
332	Einzahlungen aus der Rückzahlung von Darlehen sowie gewährten Vorschüssen	0,00	0,00	0,00	0,00	0,00
333	Einzahlungen aus Kapitaltransfers	199 700,00	190 900,00	42 200,00	41 300,00	40 600,00
<b>33</b>	<b>Summe Einzahlungen investive Gebarung</b>	<b>229 700,00</b>	<b>215 900,00</b>	<b>42 200,00</b>	<b>41 300,00</b>	<b>40 600,00</b>
341	Auszahlungen aus der Investitionstätigkeit	646 100,00	500 000,00	120 000,00	120 000,00	120 000,00
342	Auszahlungen aus der Gewährung von Darlehen sowie gewährten Vorschüssen	0,00	0,00	0,00	0,00	0,00
343	Auszahlungen aus Kapitaltransfers	27 000,00	12 000,00	12 000,00	14 000,00	14 000,00
<b>34</b>	<b>Summe Auszahlungen investive Gebarung</b>	<b>673 100,00</b>	<b>512 000,00</b>	<b>132 000,00</b>	<b>134 000,00</b>	<b>134 000,00</b>
<b>SA2</b>	<b>Saldo (2) Geldfluss aus der investiven Gebarung (33 – 34)</b>	<b>-443 400,00</b>	<b>-296 100,00</b>	<b>-89 800,00</b>	<b>-92 700,00</b>	<b>-93 400,00</b>
<b>SA3</b>	<b>Saldo (3) Nettofinanzierungssaldo (Saldo 1 + Saldo 2)</b>	<b>17 600,00</b>	<b>149 100,00</b>	<b>243 500,00</b>	<b>195 800,00</b>	<b>138 500,00</b>

MVAG	Mittelverwendungs- und -aufbringungsgruppen (1. Ebene)	VA 2024	Plan 2025	Plan 2026	Plan 2027	Plan 2028
<b>FINANZIERUNGSTÄTIGKEIT</b>						
351	Einzahlungen aus der Aufnahme von Finanzschulden	0,00	0,00	0,00	0,00	0,00
353	Einzahlungen infolge eines Kapitaltausches bei derivativen Finanzinstrumenten mit Grundgeschäft	0,00	0,00	0,00	0,00	0,00
355	Einzahlungen aus dem Abgang von Finanzinstrumenten	0,00	0,00	0,00	0,00	0,00
<b>35</b>	<b>Summe Einzahlungen aus der Finanzierungstätigkeit</b>	<b>0,00</b>	<b>0,00</b>	<b>0,00</b>	<b>0,00</b>	<b>0,00</b>
361	Auszahlungen aus der Tilgung von Finanzschulden	301 400,00	308 400,00	225 300,00	172 300,00	166 300,00
363	Auszahlungen infolge eines Kapitaltausches bei derivativen Finanzinstrumenten mit Grundgeschäft	0,00	0,00	0,00	0,00	0,00
365	Auszahlungen für den Erwerb von Finanzinstrumenten	0,00	0,00	0,00	0,00	0,00
<b>36</b>	<b>Summe Auszahlungen aus der Finanzierungstätigkeit</b>	<b>301 400,00</b>	<b>308 400,00</b>	<b>225 300,00</b>	<b>172 300,00</b>	<b>166 300,00</b>
<b>SA4</b>	<b>Saldo (4) Geldfluss aus der Finanzierungstätigkeit (35 – 36)</b>	<b>-301 400,00</b>	<b>-308 400,00</b>	<b>-225 300,00</b>	<b>-172 300,00</b>	<b>-166 300,00</b>
<b>SA5</b>	<b>Saldo (5) Geldfluss aus der voranschlagswirksamen Gebarung (Saldo 3 + Saldo 4)</b>	<b>-283 800,00</b>	<b>-159 300,00</b>	<b>18 200,00</b>	<b>23 500,00</b>	<b>-27 800,00</b>



MFP - Finanzierungshaushalt Gesamt 1. und 2. Ebene  
- interne Vergütungen enthalten



MVAG	Mittelverwendungs- und aufbringungsgruppen (1. und 2. Ebene)	VA 2024	Plan 2025	Plan 2026	Plan 2027	Plan 2028
<b>311</b>	<b>Einzahlungen aus operativer Verwaltungstätigkeit</b>	<b>2 743 800,00</b>	<b>2 759 200,00</b>	<b>2 790 500,00</b>	<b>2 821 900,00</b>	<b>2 855 900,00</b>
3111	Einzahlungen aus eigenen Abgaben	301 700,00	302 800,00	303 600,00	304 400,00	305 800,00
3112	Einzahlungen aus Ertragsanteilen	1 501 000,00	1 531 000,00	1 561 600,00	1 592 800,00	1 624 600,00
3113	Einzahlungen aus Gebühren	504 200,00	504 200,00	504 700,00	504 700,00	504 700,00
3114	Einzahlungen aus Leistungen	277 900,00	279 200,00	277 900,00	277 200,00	277 900,00
3115	Einzahlungen aus Besitz und wirtschaftlicher Tätigkeit	126 100,00	132 100,00	132 800,00	132 900,00	133 000,00
3116	Einzahlungen aus Veräußerung von geringwertigen Wirtschaftsgütern (GWG) und sonstige Einzahlungen	32 900,00	9 900,00	9 900,00	9 900,00	9 900,00
<b>312</b>	<b>Einzahlungen aus Transfers</b>	<b>736 600,00</b>	<b>631 200,00</b>	<b>467 700,00</b>	<b>437 900,00</b>	<b>438 300,00</b>
3121	Transferzahlungen von Trägern des öffentlichen Rechts	735 900,00	630 500,00	467 000,00	437 200,00	437 600,00
3122	Transferzahlungen von Beteiligten	0,00	0,00	0,00	0,00	0,00
3123	Transferzahlungen von Unternehmen (inkl. Finanzunternehmen)	0,00	0,00	0,00	0,00	0,00
3124	Transferzahlungen von Haushalten und Organisationen ohne Erwerbscharakter	700,00	700,00	700,00	700,00	700,00
3125	Transferzahlungen vom Ausland	0,00	0,00	0,00	0,00	0,00
3126	Investitions- und Tilgungszuschüsse zwischen Unternehmungen und Betrieben der Gebietskörperschaft und der Gebietskörperschaft	0,00	0,00	0,00	0,00	0,00
<b>313</b>	<b>Einzahlungen aus Finanzerträgen</b>	<b>100,00</b>	<b>100,00</b>	<b>100,00</b>	<b>100,00</b>	<b>100,00</b>
3131	Einzahlungen aus Zinserträgen	100,00	100,00	100,00	100,00	100,00
3132	Einzahlungen aus Zinsen aus derivativen Finanzinstrumenten mit und ohne Grundgeschäft	0,00	0,00	0,00	0,00	0,00
3133	Einzahlungen aus Gewinnentnahmen von marktbestimmten Betrieben	0,00	0,00	0,00	0,00	0,00
3134	Sonstige Einzahlungen aus Finanzerträgen	0,00	0,00	0,00	0,00	0,00
3135	Einzahlungen aus Dividenden/Gewinnausschüttungen	0,00	0,00	0,00	0,00	0,00
<b>31</b>	<b>Summe Einzahlungen operative Gebarung</b>	<b>3 480 500,00</b>	<b>3 390 500,00</b>	<b>3 258 300,00</b>	<b>3 259 900,00</b>	<b>3 294 300,00</b>
<b>321</b>	<b>Auszahlungen aus Personalaufwand</b>	<b>791 400,00</b>	<b>770 400,00</b>	<b>739 300,00</b>	<b>734 800,00</b>	<b>754 800,00</b>
3211	Auszahlungen für Personalaufwand (Bezüge, Nebengebühren, und Mehrleistungsvergütungen)	632 400,00	608 600,00	581 500,00	577 600,00	593 700,00
3212	Auszahlungen für gesetzliche und freiwillige Sozialaufwendungen	159 000,00	161 800,00	157 800,00	157 200,00	161 100,00
3213	Auszahlungen aus sonstigem Personalaufwand	0,00	0,00	0,00	0,00	0,00
<b>322</b>	<b>Auszahlungen aus Sachaufwand</b>	<b>1 078 600,00</b>	<b>970 400,00</b>	<b>944 400,00</b>	<b>946 600,00</b>	<b>959 200,00</b>
3221	Auszahlungen für Gebrauchs- und Verbrauchsgüter, Handelswaren	188 200,00	169 100,00	165 500,00	164 700,00	166 700,00
3222	Auszahlungen für Verwaltungs- und Betriebsaufwand	169 000,00	168 300,00	167 800,00	168 000,00	169 600,00
3223	Auszahlungen für Leasing- und Mietaufwand	29 300,00	29 600,00	29 600,00	29 600,00	29 600,00
3224	Auszahlungen für Instandhaltung	175 900,00	96 000,00	95 100,00	95 200,00	96 300,00
3225	Sonstige Auszahlungen aus Sachaufwand	516 200,00	507 400,00	486 400,00	489 100,00	497 000,00
3226	Auszahlungen aus der Inanspruchnahme von Haftungen	0,00	0,00	0,00	0,00	0,00

MVAG	Mittelverwendungs- und aufbringungsgruppen (1. und 2. Ebene)	VA 2024	Plan 2025	Plan 2026	Plan 2027	Plan 2028
<b>323</b>	<b>Auszahlungen aus Transfers</b>	<b>1 093 200,00</b>	<b>1 157 400,00</b>	<b>1 203 300,00</b>	<b>1 257 700,00</b>	<b>1 321 300,00</b>
3231	Transferzahlungen an Träger des öffentlichen Rechts	913 300,00	972 800,00	1 020 000,00	1 078 700,00	1 141 600,00
3232	Transferzahlungen an Beteiligungen	0,00	0,00	0,00	0,00	0,00
3233	Transferzahlungen an Unternehmen (inkl. Finanzunternehmen)	120 600,00	120 600,00	120 600,00	120 600,00	120 600,00
3234	Transferzahlungen an Haushalte und Organisationen ohne Erwerbscharakter	59 300,00	64 000,00	62 700,00	58 400,00	59 100,00
3235	Transferzahlungen an das Ausland	0,00	0,00	0,00	0,00	0,00
3236	Investitions- und Tilgungszuschüsse zwischen Unternehmungen und Betrieben der Gebietskörperschaft und der Gebietskörperschaft	0,00	0,00	0,00	0,00	0,00
<b>324</b>	<b>Auszahlungen aus Finanzaufwand</b>	<b>56 300,00</b>	<b>47 100,00</b>	<b>38 000,00</b>	<b>32 300,00</b>	<b>27 100,00</b>
3241	Auszahlungen für Zinsen	53 100,00	43 900,00	34 800,00	29 100,00	23 900,00
3242	Auszahlungen für Zinsen aus derivativen Finanzinstrumenten mit und ohne Grundgeschäft	0,00	0,00	0,00	0,00	0,00
3243	Auszahlungen aus Gewinnentnahmen von marktbestimmten Betrieben	0,00	0,00	0,00	0,00	0,00
3244	Sonstige Auszahlungen aus Finanzaufwendungen	3 200,00	3 200,00	3 200,00	3 200,00	3 200,00
<b>32</b>	<b>Summe Auszahlungen operative Gebarung</b>	<b>3 019 500,00</b>	<b>2 945 300,00</b>	<b>2 925 000,00</b>	<b>2 971 400,00</b>	<b>3 062 400,00</b>
<b>SA1</b>	<b>Saldo (1) Geldfluss aus der operativen Gebarung (31 – 32)</b>	<b>461 000,00</b>	<b>445 200,00</b>	<b>333 300,00</b>	<b>288 500,00</b>	<b>231 900,00</b>
<b>331</b>	<b>Einzahlungen aus der Investitionstätigkeit</b>	<b>30 000,00</b>	<b>25 000,00</b>	<b>0,00</b>	<b>0,00</b>	<b>0,00</b>
3311	Einzahlungen aus der Veräußerung von immateriellem Vermögen	0,00	0,00	0,00	0,00	0,00
3312	Einzahlungen aus der Veräußerung von Grundstücken und Grundstückeinrichtungen	30 000,00	25 000,00	0,00	0,00	0,00
3313	Einzahlungen aus der Veräußerung von Gebäuden und Bauten	0,00	0,00	0,00	0,00	0,00
3314	Einzahlungen aus der Veräußerung von technischen Anlagen, Fahrzeugen und Maschinen	0,00	0,00	0,00	0,00	0,00
3315	Einzahlungen aus der Veräußerung von Amts-, Betriebs- und Geschäftsausstattung	0,00	0,00	0,00	0,00	0,00
3316	Einzahlungen aus der Veräußerung von Kulturgütern	0,00	0,00	0,00	0,00	0,00
3317	Einzahlungen aus der Veräußerung von Beteiligungen	0,00	0,00	0,00	0,00	0,00
3318	Einzahlungen aus der Veräußerung von kofinanzierten Schutzbauten	0,00	0,00	0,00	0,00	0,00
<b>332</b>	<b>Einzahlungen aus der Rückzahlung von Darlehen sowie gewährten Vorschüssen</b>	<b>0,00</b>	<b>0,00</b>	<b>0,00</b>	<b>0,00</b>	<b>0,00</b>
3321	Einzahlungen aus Darlehen an Träger des öffentlichen Rechts	0,00	0,00	0,00	0,00	0,00
3322	Einzahlungen aus Darlehen an Beteiligungen	0,00	0,00	0,00	0,00	0,00
3323	Einzahlungen aus Darlehen an Unternehmen und Haushalte	0,00	0,00	0,00	0,00	0,00
3325	Einzahlungen aus Vorschüssen und Anzahlungen	0,00	0,00	0,00	0,00	0,00
<b>333</b>	<b>Einzahlungen aus Kapitaltransfers</b>	<b>199 700,00</b>	<b>190 900,00</b>	<b>42 200,00</b>	<b>41 300,00</b>	<b>40 600,00</b>
3331	Kapitaltransferzahlungen von Trägern des öffentlichen Rechts	150 700,00	168 900,00	20 200,00	19 300,00	18 600,00
3332	Kapitaltransferzahlungen von Beteiligungen	0,00	0,00	0,00	0,00	0,00
3333	Kapitaltransferzahlungen von Unternehmen	27 000,00	0,00	0,00	0,00	0,00
3334	Kapitaltransferzahlungen von Haushalten und Organisationen ohne Erwerbscharakter	22 000,00	22 000,00	22 000,00	22 000,00	22 000,00

MVAG	Mittelverwendungs- und aufbringungsgruppen (1. und 2. Ebene)	VA 2024	Plan 2025	Plan 2026	Plan 2027	Plan 2028
3335	Kapitaltransferzahlungen vom Ausland	0,00	0,00	0,00	0,00	0,00
<b>33</b>	<b>Summe Einzahlungen investive Gebarung</b>	<b>229 700,00</b>	<b>215 900,00</b>	<b>42 200,00</b>	<b>41 300,00</b>	<b>40 600,00</b>
<b>341</b>	<b>Auszahlungen aus der Investitionstätigkeit</b>	<b>646 100,00</b>	<b>500 000,00</b>	<b>120 000,00</b>	<b>120 000,00</b>	<b>120 000,00</b>
3411	Auszahlungen für den Erwerb von immateriellem Vermögen	30 000,00	0,00	0,00	0,00	0,00
3412	Auszahlungen für den Erwerb von Grundstücken und Grundstückseinrichtungen	372 000,00	120 000,00	120 000,00	120 000,00	120 000,00
3413	Auszahlungen für den Erwerb von Gebäuden und Bauten	127 000,00	0,00	0,00	0,00	0,00
3414	Auszahlungen für den Erwerb von technischen Anlagen, Fahrzeugen und Maschinen	102 800,00	380 000,00	0,00	0,00	0,00
3415	Auszahlungen für den Erwerb von Amts-, Betriebs- und Geschäftsausstattung	14 300,00	0,00	0,00	0,00	0,00
3416	Auszahlungen für den Erwerb von Kulturgütern	0,00	0,00	0,00	0,00	0,00
3417	Auszahlungen für den Erwerb von Beteiligungen	0,00	0,00	0,00	0,00	0,00
3418	Auszahlungen für den Erwerb von kofinanzierten Schutzbauten	0,00	0,00	0,00	0,00	0,00
<b>342</b>	<b>Auszahlungen aus der Gewährung von Darlehen sowie gewährten Vorschüssen</b>	<b>0,00</b>	<b>0,00</b>	<b>0,00</b>	<b>0,00</b>	<b>0,00</b>
3421	Auszahlungen von Darlehen an Träger des öffentlichen Rechts	0,00	0,00	0,00	0,00	0,00
3422	Auszahlungen von Darlehen an Beteiligungen	0,00	0,00	0,00	0,00	0,00
3423	Auszahlungen von Darlehen an Unternehmen und Haushalte	0,00	0,00	0,00	0,00	0,00
3425	Auszahlungen von Vorschüssen und Anzahlungen	0,00	0,00	0,00	0,00	0,00
<b>343</b>	<b>Auszahlungen aus Kapitaltransfers</b>	<b>27 000,00</b>	<b>12 000,00</b>	<b>12 000,00</b>	<b>14 000,00</b>	<b>14 000,00</b>
3431	Kapitaltransferzahlungen an Träger des öffentlichen Rechts	0,00	0,00	0,00	0,00	0,00
3432	Kapitaltransferzahlungen an Beteiligungen	0,00	0,00	0,00	0,00	0,00
3433	Kapitaltransferzahlungen an Unternehmen (Finanzunternehmen)	0,00	0,00	0,00	0,00	0,00
3434	Kapitaltransferzahlungen an Haushalte und Organisationen ohne Erwerbscharakter	27 000,00	12 000,00	12 000,00	14 000,00	14 000,00
3435	Kapitaltransferzahlungen an das Ausland	0,00	0,00	0,00	0,00	0,00
<b>34</b>	<b>Summe Auszahlungen investive Gebarung</b>	<b>673 100,00</b>	<b>512 000,00</b>	<b>132 000,00</b>	<b>134 000,00</b>	<b>134 000,00</b>
<b>SA2</b>	<b>Saldo (2) Geldfluss aus der investiven Gebarung (33 – 34)</b>	<b>-443 400,00</b>	<b>-296 100,00</b>	<b>-89 800,00</b>	<b>-92 700,00</b>	<b>-93 400,00</b>
<b>SA3</b>	<b>Saldo (3) Nettofinanzierungssaldo (Saldo 1 + Saldo 2)</b>	<b>17 600,00</b>	<b>149 100,00</b>	<b>243 500,00</b>	<b>195 800,00</b>	<b>138 500,00</b>
<b>351</b>	<b>Einzahlungen aus der Aufnahme von Finanzschulden</b>	<b>0,00</b>	<b>0,00</b>	<b>0,00</b>	<b>0,00</b>	<b>0,00</b>
3511	Einzahlungen aus empfangenen Darlehen von öffentlichen Körperschaften und Rechtsträgern	0,00	0,00	0,00	0,00	0,00
3512	Einzahlungen aus empfangenen Darlehen von Beteiligungen	0,00	0,00	0,00	0,00	0,00
3513	Einzahlungen aus empfangenen Darlehen von Unternehmen und privaten Haushalten	0,00	0,00	0,00	0,00	0,00
3514	Einzahlungen aus Finanzschulden (Finanzunternehmen)	0,00	0,00	0,00	0,00	0,00
3515	Einzahlungen aus Aufnahmen von Leasingverbindlichkeiten	0,00	0,00	0,00	0,00	0,00
<b>353</b>	<b>Einzahlungen infolge eines Kapitaltausches bei derivativen Finanzinstrumenten mit Grundgeschäft</b>	<b>0,00</b>	<b>0,00</b>	<b>0,00</b>	<b>0,00</b>	<b>0,00</b>

MVAG	Mittelverwendungs- und aufbringungsgruppen (1. und 2. Ebene)	VA 2024	Plan 2025	Plan 2026	Plan 2027	Plan 2028
3530	Einzahlungen infolge eines Kapitaltausches bei derivativen Finanzinstrumenten mit Grundgeschäft	0,00	0,00	0,00	0,00	0,00
<b>355</b>	<b>Einzahlungen aus dem Abgang von Finanzinstrumenten</b>	<b>0,00</b>	<b>0,00</b>	<b>0,00</b>	<b>0,00</b>	<b>0,00</b>
3550	Einzahlungen aus dem Abgang von Finanzinstrumenten	0,00	0,00	0,00	0,00	0,00
<b>35</b>	<b>Summe Einzahlungen aus der Finanzierungstätigkeit</b>	<b>0,00</b>	<b>0,00</b>	<b>0,00</b>	<b>0,00</b>	<b>0,00</b>
<b>361</b>	<b>Auszahlungen aus der Tilgung von Finanzschulden</b>	<b>301 400,00</b>	<b>308 400,00</b>	<b>225 300,00</b>	<b>172 300,00</b>	<b>166 300,00</b>
3611	Auszahlungen aus empfangenen Darlehen von öffentlichen Körperschaften und Rechtsträgern	0,00	0,00	0,00	0,00	0,00
3612	Auszahlungen aus empfangenen Darlehen von Beteiligungen	0,00	0,00	0,00	0,00	0,00
3613	Auszahlungen aus empfangenen Darlehen von Unternehmen und privaten Haushalten	0,00	0,00	0,00	0,00	0,00
3614	Auszahlungen aus Finanzschulden	301 400,00	308 400,00	225 300,00	172 300,00	166 300,00
3615	Auszahlungen aus Rückzahlungen von Leasingverbindlichkeiten	0,00	0,00	0,00	0,00	0,00
<b>363</b>	<b>Auszahlungen infolge eines Kapitaltausches bei derivativen Finanzinstrumenten mit Grundgeschäft</b>	<b>0,00</b>	<b>0,00</b>	<b>0,00</b>	<b>0,00</b>	<b>0,00</b>
3630	Auszahlungen infolge eines Kapitaltausches bei derivativen Finanzinstrumenten mit Grundgeschäft	0,00	0,00	0,00	0,00	0,00
<b>365</b>	<b>Auszahlungen für den Erwerb von Finanzinstrumenten</b>	<b>0,00</b>	<b>0,00</b>	<b>0,00</b>	<b>0,00</b>	<b>0,00</b>
3650	Auszahlungen für den Erwerb von Finanzinstrumenten	0,00	0,00	0,00	0,00	0,00
<b>36</b>	<b>Summe Auszahlungen aus der Finanzierungstätigkeit</b>	<b>301 400,00</b>	<b>308 400,00</b>	<b>225 300,00</b>	<b>172 300,00</b>	<b>166 300,00</b>
<b>SA4</b>	<b>Saldo (4) Geldfluss aus der Finanzierungstätigkeit (35 – 36)</b>	<b>-301 400,00</b>	<b>-308 400,00</b>	<b>-225 300,00</b>	<b>-172 300,00</b>	<b>-166 300,00</b>
<b>SA5</b>	<b>Saldo (5) Geldfluss aus der voranschlagswirksamen Gebarung (Saldo 3 + Saldo 4)</b>	<b>-283 800,00</b>	<b>-159 300,00</b>	<b>18 200,00</b>	<b>23 500,00</b>	<b>-27 800,00</b>

MFP - Schuldenentwicklung





Bezeichnung	VA 2024	Plan 2025	Plan 2026	Plan 2027	Plan 2028
<b>Gesamte Schulden</b>					
Buchwert 01.01.	2.008.300	1.706.600	1.398.200	1.172.900	1.000.600
Zugang	0	0	0	0	0
Tilgung	301.400	308.400	225.300	172.300	166.300
<b>Buchwert 31.12.</b>	<b>1.706.900</b>	<b>1.398.200</b>	<b>1.172.900</b>	<b>1.000.600</b>	<b>834.300</b>
Zinsen	53.100	43.900	34.800	29.100	23.900
Ersätze	1.000	500	0	0	0
<b>Gesamt-Schuldendienst</b>	<b>354.500</b>	<b>352.300</b>	<b>260.100</b>	<b>201.400</b>	<b>190.200</b>
<b>nicht Maastricht-relevante Schulden</b>					
Buchwert 01.01.	1.937.600	1.671.200	1.398.200	1.172.900	1.000.600
Zugang	0	0	0	0	0
Tilgung	266.100	273.000	225.300	172.300	166.300
<b>Buchwert 31.12.</b>	<b>1.671.500</b>	<b>1.398.200</b>	<b>1.172.900</b>	<b>1.000.600</b>	<b>834.300</b>
Zinsen	51.700	43.300	34.800	29.100	23.900
Ersätze	0	0	0	0	0
<b>Gesamt-Schuldendienst</b>	<b>317.800</b>	<b>316.300</b>	<b>260.100</b>	<b>201.400</b>	<b>190.200</b>
<b>Maastricht-relevante Schulden</b>					
Buchwert 01.01.	70.700	35.400	0	0	0
Zugang	0	0	0	0	0
Tilgung	35.300	35.400	0	0	0
<b>Buchwert 31.12.</b>	<b>35.400</b>	<b>0</b>	<b>0</b>	<b>0</b>	<b>0</b>
Zinsen	1.400	600	0	0	0
Ersätze	1.000	500	0	0	0
<b>Gesamt-Schuldendienst</b>	<b>36.700</b>	<b>36.000</b>	<b>0</b>	<b>0</b>	<b>0</b>



Wirtschaftspläne der Eigenbetriebe  
- interne Anlage b



Beilage zum Voranschlag 2024

gemäß § 73 Abs. 2 b) NÖ GO

Wirtschaftspläne der Eigenbetriebe

Die Marktgemeinde Brand-Nagelberg führt keine Eigenbetriebe.

LEERMELDUNG



# Darlehen und Zahlungsverpflichtungen





Beilage zum Voranschlag 2024

gemäß § 73 Abs. 2 c) NÖ GO

Darlehen und Zahlungsverpflichtungen

Zur Deckung der Erfordernisse der Investitionstätigkeit werden weder Darlehen noch Zahlungsverpflichtungen, die einer Kreditverpflichtung gleichkommen, aufgenommen.



Seite	Inhalt
3	Vorbericht
15	Ergebnishaushalt Gesamt 1. Ebene (Anlage 1a) - interne Vergütungen enthalten
19	Ergebnishaushalt Gesamt 1. und 2. Ebene (Anlage 1a) - interne Vergütungen enthalten
23	Finanzierungshaushalt Gesamt 1. Ebene (Anlage 1b) - bereinigt um interne Vergütungen
27	Finanzierungshaushalt Gesamt 1. und 2. Ebene (Anlage 1b) - interne Vergütungen enthalten
33	Ergebnishaushalt Bereichsbudget 1. und 2. Ebene (Anlage 1a)
55	Finanzierungshaushalt Bereichsbudget 1. und 2. Ebene (Anlage 1b)
97	Querschnitt (Anlage 5b)
101	Ergebnis- und Finanzierungsvoranschlag Detailnachweis
175	Haushaltspotential (aufbauend auf der Ergebnisrechnung)
181	Nachweis der Investitionstätigkeit
193	Personaldaten iSd ÖStp (Anlage 4)
199	Dienstpostenplan
203	Nachweis über Transferzahlungen (Anlage 6a)
207	Nachweis über Haushaltsrücklagen und Zahlungsmittelreserven (Anlage 6b)
211	Einzelnachweis über Finanzschulden und Schuldendienst (Anlage 6c)
217	Nachweis über haushaltsinterne Vergütungen (Anlage 6f)
221	Rückstellungsspiegel (Anlage 6q)
225	Nachweis Vermögen mit abgeänderter Nutzungsdauer
229	MFP - Ergebnishaushalt Gesamt 1. Ebene - interne Vergütungen enthalten
233	MFP - Ergebnishaushalt Gesamt 1. und 2. Ebene - interne Vergütungen enthalten
237	MFP - Finanzierungshaushalt Gesamt 1. Ebene - interne Vergütungen enthalten
241	MFP - Finanzierungshaushalt Gesamt 1. und 2. Ebene - interne Vergütungen enthalten
247	MFP - Schuldenentwicklung
251	Wirtschaftspläne der Eigenbetriebe
255	Darlehen und Zahlungsverpflichtungen